



RADA MIEJSKA w MAKOWIE MAZOWIECKIM woj. mazowieckie

Maków Mazowiecki, 17.10.2019 r.

WO.0002.15.2019

Pani/Pan

..... o/a

ZAPROSZENIE

Zgodnie z § 21 ust. 2 Statutu Miasta Maków Mazowiecki zapraszam na XV sesję Rady Miejskiej w Makowie Mazowieckim, która odbędzie się w dniu **25 października 2019 r. o godz. 14⁰⁰** w budynku Urzędu Miejskiego z porządkiem obrad:

1. Otwarcie sesji, stwierdzenie prawomocności obrad.
2. Przedstawienie porządku obrad i przegłosowanie ewentualnych zmian.
3. Przyjęcie protokołu z obrad XIV sesji Rady.
4. Sprawozdanie z działalności Burmistrza w okresie międzysesyjnym oraz z wykonania przyjętych uchwał.
5. Rozpatrzenie projektów uchwał lub zajęcie stanowiska:
 - 1) w sprawie przyjęcia Regulaminu utrzymania czystości i porządku na terenie Miasta Maków Mazowiecki,
 - 2) w sprawie określenia szczegółowego sposobu i zakresu świadczenia usług w zakresie odbierania odpadów komunalnych od właścicieli nieruchomości i zagospodarowania tych odpadów, w zamian za uiszczoną przez właściciela nieruchomości opłatę za gospodarowanie odpadami komunalnymi,
 - 3) w sprawie przyjęcia „Programu Ochrony Środowiska dla Miasta Maków Mazowiecki na lata 2019-2023 z perspektywą do roku 2026”,
 - 4) zmieniająca uchwałę Nr 46/10 Sejmiku Województwa Mazowieckiego z dnia 22 marca 2010 r. w sprawie wyznaczenia aglomeracji Maków Mazowiecki zmienioną uchwałą Nr 76/15 Sejmiku Województwa Mazowieckiego z dnia 27 lipca 2015 r.,
 - 5) w sprawie zmiany wzoru wniosku o wypłatę zryczałtowanego dodatku energetycznego,
 - 6) w sprawie przystąpienia do realizacji projektu „Rozwój usług społecznych na terenie Miasta Maków Mazowiecki” współfinansowanego z Europejskiego Funduszu Społecznego w ramach Osi Priorytetowej IX Wspieranie włączenia społecznego i walki z ubóstwem, Działanie 9.2 Usługi społeczne i usługi opieki zdrowotnej Poddziałanie 9.2.1 Zwiększenie dostępności usług społecznych Regionalnego Programu Operacyjnego Województwa Mazowieckiego na lata 2014-2020,
 - 7) w sprawie wyboru ławników do Sądu Okręgowego w Ostrołęce na kadencję 2020 – 2023,

- 8) w sprawie rozpatrzenia petycji dotyczącej wprowadzenia Polityki Zarządzania Konfliktem Interesów,
 - 9) w sprawie ustalenia regulaminu wynagradzania nauczycieli zatrudnionych w placówkach oświatowych, dla których organem prowadzącym jest Miasto Maków Mazowiecki,
 - 10) zmieniająca uchwałę w sprawie emisji obligacji komunalnych,
 - 11) w sprawie dokonania zmian w Wieloletniej Prognozie Finansowej Miasta Maków Mazowiecki na lata 2019-2026,
 - 12) w sprawie dokonania zmian w uchwale budżetowej Miasta Maków Mazowiecki na 2019 rok,
 - 13) informacja o realizacji budżetu za I półrocze 2019 roku,
 - 14) informacja z realizacji wypoczynku letniego (wszystkie organizacje korzystające z wypoczynku),
 - 15) informacja o oświadczeniach majątkowych radnych i pracowników samorządowych za 2018 r.
6. Wolne wnioski i informacje.
7. Zamknięcie obrad XV sesji Rady Miejskiej.

Przewodniczący Rady Miejskiej

Dariusz Artur Miecznikowski

**Protokół z XV sesji
Rady Miejskiej w Makowie Mazowieckim
odbytej w dniu 25 października 2019 r.
w budynku Urzędu Miejskiego w Makowie Mazowieckim
pod przewodnictwem Przewodniczącego Rady Miejskiej
Radnego Dariusza Artura Miecznikowskiego**

Uczestnicy obrad XV sesji Rady Miejskiej wg załączonych list obecności, które stanowią załącznik nr 1 i 2 do protokołu.

Ad pkt 1.

Otwarcie sesji, stwierdzenie prawomocności obrad.

Obrady XV sesji Rady Miejskiej w Makowie Mazowieckim o godz. 14⁰⁰ otworzył Przewodniczący Rady Miejskiej, Radny Dariusz Artur Miecznikowski. Przywitał Radnych, Burmistrza Miasta i jego Zastępcę, Skarbnika Miasta, zaproszonych gości, przedstawicieli prasy.

Ustawowy skład Rady wynosi 15 Radnych. Obecnych na sali było 14 Radnych. Nieobecny był Radny Krzysztof Adam Ogar.

Przewodniczący RM Dariusz Artur Miecznikowski stwierdził quorum. Podejmowane uchwały i decyzje mają moc prawną.

Obrady XIV sesji trwały w czasie od godz. 14⁰⁰ do godz. 16⁰⁰.

Ad pkt 2.

Przedstawienie porządku obrad i przegłosowanie ewentualnych zmian.

Przewodniczący RM Dariusz Artur Miecznikowski zapytał, czy są uwagi do porządku obrad.

Burmistrz Miasta Tadeusz Ciak zwrócił się z prośbą o wprowadzenie do porządku obrad następujących projektów uchwał: 7) w sprawie wyrażenia zgody na obciążenie nieruchomości; 11) zmieniająca uchwałę w sprawie udzielenia poręczenia kredytu obrotowego planowanego do zaciągnięcia przez Spółkę JUMA Sp. z o.o.; 12) w sprawie emisji obligacji komunalnych. Dodał, że projekty uchwał, były przedstawione na wspólnym posiedzeniu Komisji Oświaty (...) i Komisji Budżetu (...) odbytych przed sesją, ale jak będą jeszcze pytania to projekty zostaną omówione według porządku obrad.

Przewodniczący RM Dariusz Artur Miecznikowski odczytał porządek obrad po zmianach:

1. Otwarcie sesji, stwierdzenie prawomocności obrad.
2. Przedstawienie porządku obrad i przegłosowanie ewentualnych zmian.
3. Przyjęcie protokołu z obrad XIV sesji Rady.
4. Sprawozdanie z działalności Burmistrza w okresie międzysesyjnym oraz z wykonania przyjętych uchwał.
5. Rozpatrzenie projektów uchwał lub zajęcie stanowiska:
 - 1) w sprawie uchwalenia Regulaminu utrzymania czystości i porządku na terenie Miasta Maków Mazowiecki,
 - 2) w sprawie określenia szczegółowego sposobu i zakresu świadczenia usług w zakresie odbierania odpadów komunalnych od właścicieli nieruchomości i zagospodarowania tych odpadów, w zamian za uiszczoną przez właściciela

- 3) w sprawie przyjęcia „Programu Ochrony Środowiska dla Miasta Maków Mazowiecki na lata 2019-2023 z perspektywą do roku 2026”,
 - 4) zmieniająca uchwałę Nr 46/10 Sejmiku Województwa Mazowieckiego z dnia 22 marca 2010 r. w sprawie wyznaczenia aglomeracji Maków Mazowiecki zmienioną uchwałą Nr 76/15 Sejmiku Województwa Mazowieckiego z dnia 27 lipca 2015 r.,
 - 5) w sprawie zmiany wzoru wniosku o wypłatę zryczałtowanego dodatku energetycznego,
 - 6) w sprawie przystąpienia do realizacji projektu “Rozwój usług społecznych na terenie Miasta Maków Mazowiecki” współfinansowanego z Europejskiego Funduszu Społecznego w ramach Osi Priorytetowej IX Wspieranie włączenia społecznego i walki z ubóstwem, Działanie 9.2 Usługi społeczne i usługi opieki zdrowotnej Poddziałanie 9.2.1 Zwiększenie dostępności usług społecznych Regionalnego Programu Operacyjnego Województwa Mazowieckiego na lata 2014-2020,
 - 7) w sprawie wyrażenia zgody na obciążenie nieruchomości,
 - 8) w sprawie wyboru ławników do Sądu Okręgowego w Ostrołęce na kadencję 2020 – 2023,
 - 9) w sprawie rozpatrzenia petycji dotyczącej wprowadzenia Polityki Zarządzania Konfliktem Interesów,
 - 10) w sprawie ustalenia regulaminu wynagradzania nauczycieli zatrudnionych w placówkach oświatowych, dla których organem prowadzącym jest Miasto Maków Mazowiecki,
 - 11) w sprawie zmiany do Uchwały Nr XIV/94/2019 Rady Miejskiej w Makowie Mazowieckim z dnia 26 sierpnia 2019 roku w sprawie emisji obligacji komunalnych,
 - 12) w sprawie emisji obligacji komunalnych,
 - 13) w sprawie dokonania zmian w Wieloletniej Prognozie Finansowej Miasta Maków Mazowiecki na lata 2019-2026,
 - 14) w sprawie dokonania zmian w uchwale budżetowej Miasta Maków Mazowiecki na 2019 rok,
 - 15) informacja o realizacji budżetu za I półrocze 2019 roku,
 - 16) informacja z realizacji wypoczynku letniego (wszystkie organizacje korzystające z wypoczynku),
 - 17) informacja o oświadczeniach majątkowych radnych i pracowników samorządowych za 2018 r.
6. Wolne wnioski i informacje.
 7. Zamknięcie obrad XV sesji Rady Miejskiej.

Przewodniczący RM Dariusz Artur Miecznikowski zmieniony porządek obrad poddał pod głosowanie imienne:

za – 14 głosów, przeciw - 0 głosów, wstrzymało się – 0 głosów.

Imienny wykaz głosowania stanowi załącznik nr 3 do protokołu.

Ad pkt 3.

Przyjęcie protokołów z obrad XVI sesji Rady.

Przewodniczący RM Dariusz Artur Miecznikowski zapytał, czy są uwagi do protokołu z obrad XV sesji Rady Miejskiej.

Uwag nie było, wobec czego Przewodniczący RM Dariusz Artur Miecznikowski przyjęcie protokołu z XIV sesji Rady Miejskiej poddał pod głosowanie:

za – 14 głosów, przeciw – 0 głosów, wstrzymało się – 0 głosów.

Protokół z XIV sesji Rady Miejskiej został przyjęty.

Imienny wykaz głosowania stanowi załącznik nr 4 do protokołu.

Ad pkt 4.

Sprawozdanie z działalności Burmistrza w okresie międzysesyjnym oraz z wykonania przyjętych uchwał.

Burmistrz Miasta Tadeusz Ciak powiedział, że w bieżącym tygodniu odbywały się posiedzenia Komisji RM i jeśli chodzi o informacje, które chciałby przekazać, to pewnie będzie się powtarzał, ale chciałby przybliżyć wszystkim obecnym, na jakim etapie jest miasto, jeśli chodzi o prowadzone i zakończone inwestycje. Z końcem października kończą się dwa zadania: rozbudowa ulicy Zachodniej i Przemysłowej oraz utworzenie i wyposażenie Klubu Senior +. W dniu 23 października br. została podpisana umowa na realizację zadania związanego z Przebudową ulicy Przemysłowej w ramach Funduszu Dróg Samorządowych. Wykonawca zadania został wyłoniony w przetargu nieograniczonym i jest to firma: BRUKTIM Sylwester Barański z Ostrołęki. Po długich staraniach miasto uzyskało pozwolenie na budowę dotyczącą ulicy Przasnyskiej. Przypomniał, że to jest temat, którym miasto zaczęło zajmować się trzy lata temu. Cała procedura otrzymania pozwolenia trwała około roku i teraz ten temat został zamknięty. Ulica Przasnyska ma dokumentację i pozwolenie na budowę. Jak wiadomo miasto prowadzi z Generalną Dyрекcją Dróg rozmowy dotyczące ulicy Polnej, Słoniawskiej i Kolejowej. Wyraził nadzieję, że w ciągu najbliższych dwóch lat szczególnie ulica Przasnyska zostanie wyremontowana, a mieszkańcy będą mieli chodnik i będą mogli bezpiecznie chodzić a ulica nabierze zupełnie innego kształtu. Jeśli chodzi o najważniejszą inwestycję miasta w bieżącym roku, czyli budowę małej elektrowni wodnej z całym anturazem, to zostanie wyłoniony wykonawca, albo w formule - zaprojektuj i wybuduj albo, zostaje rozważany pomysł, czy nie ogłosić przetargu na sam projekt, a potem szukać wykonawców do poszczególnych zadań. Dodał, że wydaje mu się, iż ta technologia może obniżyć koszty. Poinformował, że Miasto Maków Mazowiecki znalazło się w pierwszej dziesiątce Rankingu Wspólnoty. Ranking dotyczył wydatków inwestycyjnych samorządów w latach 2016–2018. Powiedział, że nie będzie opisywał, jakie kryteria były brane pod uwagę natomiast bycie w elitarnym gronie dziesięciu gmin jest pewnego rodzaju nagrodą i wyróżnieniem za pracę, którą w tych latach Rada Miejska wspólnie z Burmistrzem Miasta wykonała i udało się poprzeczkę poziomu inwestycji zawiesić naprawdę wysoko. Burmistrz Miasta życzył sobie i Radzie Miejskiej, aby w kolejnych trzech latach miasto z tego grona nie wypadło. Dodał, że są samorzady, które ten sukces powtarzają, ale pewnie wejść na ten szczyt jest trochę prościej, a zostać na nim jest już o wiele trudniej. Doda, że tylko w 2018 r. środków pozyskanych na inwestycje realizowanych z projektów unijnych było 16 milionów złotych. Poinformował, że 1 listopada 2019 r. mieszkańcy Makowa Mazowieckiego będą mogli skorzystać z darmowej komunikacji miejskiej. Na internetowej stronie urzędu można znaleźć przystanki, z których autobusy będą zabierały mieszkańców. Dodał, że na wspólnym posiedzeniu Komisji Oświaty (...) i Komisji Budżetu (...) było wielu nauczycieli i wychowawców przedszkoli oraz Przewodnicząca ZNP Ewa Miecznikowska i chciałby w swoim imieniu a także Państwa Radnych przekazać nauczycielom, że co do zasady Rada Miejska i Burmistrz Miasta są za tym, aby oświata się zmieniała i nadała za zmianami, które proponuje świat, że są za różnymi elementami za którymi są nauczyciele, którzy strajkują. Natomiast, chciałby wyraźnie powiedzieć, że są różne drogi dochodzenia do tego

samego celu i jedną z najsłabszych dróg jest wywalczenie sobie podwyżek bezpośrednio kosztem samorządu. O ile dobrze pamięta, to wszystkie ekipy rządzące do tej pory wykorzystywały ten mechanizm i zawsze jak podwyżki opiewały na przykładowo 500 tysięcy złotych, to warto było urwać część, tak aby samorząd z własnych środków dołożył do tych podwyżek. Natomiast, jak zestawia się to ze zmniejszeniem udziału w podatku PIT, które przewidywane jest o 200 tysięcy złotych, z podwyżkami w oświacie o ponad 1 milion złotych, podwyżką najniższej krajowej w kwocie około 500 tysięcy złotych to koszty są ogromne. Wyraził nadzieję, że to nie jest tendencja i ktoś weźmie pod uwagę to, że zabieranie samorządom tych środków doprowadzi do tego, że wiele z nich wpadnie w problemy finansowe, a bez wątpienia ogromna część będzie miała problemy inwestycyjne. Jego zdaniem warto walczyć o oświatę i o jakość wychowania oraz nauczania dzieci, natomiast ważne jest to, co zostało rozdzielone przy reformie samorządowej było odpowiednio subwencjonowane i opłacane przez tych, którzy za to bezpośrednio odpowiadają.

Ad pkt 5

ppkt 1)

w sprawie uchwalenia Regulaminu utrzymania czystości i porządku na terenie Miasta Maków Mazowiecki,

Przewodniczący RM Dariusz Artur Miecznikowski otworzył dyskusję w przedmiocie projektu uchwały.

Pytań i uwag nie było, wobec czego Wiceprzewodniczący RM Arkadiusz Dobrzyński odczytał w wersji skróconej treść projektu uchwały w sprawie wzoru wniosku o wypłatę zryczałtowanego dodatku energetycznego.

Następnie Przewodniczący RM Dariusz Artur Miecznikowski projekt uchwały poddał pod głosowanie:

za – 14 głosów, przeciw - 0 głosów, wstrzymało się – 0 głosów.

Rada Miejska w Makowie Mazowieckim w obecności 14 radnych, 14 głosami „za”, podjęła uchwałę Nr XV/97/2019 z dnia 25 października 2019 r. w sprawie uchwalenia Regulaminu utrzymania czystości i porządku na terenie Miasta Maków Mazowiecki, która stanowi załącznik nr 5 do protokołu.

Imienny wykaz głosowania stanowi załącznik nr 6 do protokołu.

ppkt 2)

w sprawie określenia szczegółowego sposobu i zakresu świadczenia usług w zakresie odbierania odpadów komunalnych od właścicieli nieruchomości i zagospodarowania tych odpadów, w zamian za uiszczoną przez właściciela nieruchomości opłatę za gospodarowanie odpadami komunalnymi,

Przewodniczący RM Dariusz Artur Miecznikowski otworzył dyskusję w przedmiocie projektu uchwały.

Przewodniczący Komisji Polityki Regionalnej Sławomir Maciej Leśniak powiedział, że projekt uchwały był omawiany na posiedzeniu Komisji Polityki Regionalnej w dniu 22 października bieżącego roku. Dodał, że jak zawsze ten temat wywołuje dużo emocji podczas dyskusji na samym posiedzeniu Komisji a także podczas rozmów z mieszkańcami. Powiedział, że sam dużo prowadzi takich rozmów, chociażby z kolegami, którzy grają

wspólnie z nim w piłkę i bardzo emocjonalnie. Projekt uchwały jest dobrze napisany i osobiście uważa, że jedynym jej mankamentem może być sposób, w jaki można wyegzekwować od mieszkańców dokładniejszą segregację. Koszt, jaki miasto z tego tytułu ponosi to jest część prawdy a to, w jaki sposób za te pieniądze mieszkańcy dokonują segregacji to jest inny problem. Wyegzekwowanie prawidłowej selektywnej gospodarki odpadami jest dla samorządu pracą na przyszłość i największym problemem. Komisja projekt uchwały zaopiniowała pozytywnie.

Pytań i uwag nie było, wobec czego Wiceprzewodnicząca RM Małgorzata Jolanta Długołęcka odczytała treść projektu uchwały w sprawie określenia szczegółowego sposobu i zakresu świadczenia usług w zakresie odbierania odpadów komunalnych od właścicieli nieruchomości i zagospodarowania tych odpadów, w zamian za uiszczoną przez właściciela nieruchomości opłatę za gospodarowanie odpadami komunalnymi.

Następnie Przewodniczący RM Dariusz Artur Miecznikowski projekt uchwały poddał pod głosowanie:

za – 14 głosów, przeciw - 0 głosów, wstrzymało się – 0 głosów.

Rada Miejska w Makowie Mazowieckim w obecności 14 radnych, 14 głosami „za”, podjęła uchwałę Nr XV/98/2019 z dnia 25 października 2019 r. w sprawie określenia szczegółowego sposobu i zakresu świadczenia usług w zakresie odbierania odpadów komunalnych od właścicieli nieruchomości i zagospodarowania tych odpadów, w zamian za uiszczoną przez właściciela nieruchomości opłatę za gospodarowanie odpadami komunalnymi, która stanowi załącznik nr 7 do protokołu.

Imienny wykaz głosowania stanowi załącznik nr 8 do protokołu.

ppkt 3)

w sprawie przyjęcia „Programu Ochrony Środowiska dla Miasta Maków Mazowiecki na lata 2019-2023 z perspektywą do roku 2026”,

Przewodniczący RM Dariusz Artur Miecznikowski otworzył dyskusję w przedmiocie projektu uchwały.

Pytań i uwag nie było, wobec czego Wiceprzewodniczący RM Arkadiusz Dobrzyński odczytał treść projektu uchwały w sprawie przyjęcia „Programu Ochrony Środowiska dla Miasta Maków Mazowiecki na lata 2019-2023 z perspektywą do roku 2026”.

Następnie Przewodniczący RM Dariusz Artur Miecznikowski projekt uchwały poddał pod głosowanie:

za – 14 głosów, przeciw - 0 głosów, wstrzymało się – 0 głosów.

Rada Miejska w Makowie Mazowieckim w obecności 14 radnych, 14 głosami „za”, podjęła uchwałę Nr XV/99/2019 z dnia 25 października 2019 r. w sprawie przyjęcia „Programu Ochrony Środowiska dla Miasta Maków Mazowiecki na lata 2019-2023 z perspektywą do roku 2026”, która stanowi załącznik nr 9 do protokołu.

Imienny wykaz głosowania stanowi załącznik nr 10 do protokołu.

ppkt 4)

zmieniającą uchwałę Nr 46/10 Sejmiku Województwa Mazowieckiego z dnia 22 marca 2010 r. w sprawie wyznaczenia aglomeracji Maków Mazowiecki zmienioną uchwałą Nr 76/15 Sejmiku Województwa Mazowieckiego z dnia 27 lipca 2015 r.,

Przewodniczący RM Dariusz Artur Miecznikowski otworzył dyskusję w przedmiocie projektu uchwały.

Pytań i uwag nie było, wobec czego Wiceprzewodnicząca RM Małgorzata Jolanta Długołęcka odczytała treść projektu uchwały zmieniającej uchwałę Nr 46/10 Sejmiku Województwa Mazowieckiego z dnia 22 marca 2010 r. w sprawie wyznaczenia aglomeracji Maków Mazowiecki zmienioną uchwałą Nr 76/15 Sejmiku Województwa Mazowieckiego z dnia 27 lipca 2015 r.

Następnie Przewodniczący RM Dariusz Artur Miecznikowski projekt uchwały poddał pod głosowanie:

za – 14 głosów, przeciw - 0 głosów, wstrzymało się – 0 głosów.

Rada Miejska w Makowie Mazowieckim w obecności 14 radnych, 14 głosami „za”, podjęła uchwałę Nr XV/100/2019 z dnia 25 października 2019 r. zmieniającą uchwałę Nr 46/10 Sejmiku Województwa Mazowieckiego z dnia 22 marca 2010 r. w sprawie wyznaczenia aglomeracji Maków Mazowiecki zmienioną uchwałą Nr 76/15 Sejmiku Województwa Mazowieckiego z dnia 27 lipca 2015 r., która stanowi załącznik nr 11 do protokołu.

Imienny wykaz głosowania stanowi załącznik nr 12 do protokołu.

ppkt 5)

w sprawie zmiany wzoru wniosku o wypłatę zryczałtowanego dodatku energetycznego,

Przewodniczący RM Dariusz Artur Miecznikowski otworzył dyskusję w przedmiocie projektu uchwały.

Pytań i uwag nie było, wobec czego Wiceprzewodniczący RM Arkadiusz Dobrzyński odczytał treść projektu uchwały w sprawie zmiany wzoru wniosku o wypłatę zryczałtowanego dodatku energetycznego.

Następnie Przewodniczący RM Dariusz Artur Miecznikowski projekt uchwały poddał pod głosowanie:

za – 14 głosów, przeciw - 0 głosów, wstrzymało się – 0 głosów.

Rada Miejska w Makowie Mazowieckim w obecności 14 radnych, 14 głosami „za”, podjęła uchwałę Nr XV/101/2019 z dnia 25 października 2019 r. w sprawie zmiany wzoru wniosku o wypłatę zryczałtowanego dodatku energetycznego, która stanowi załącznik nr 13 do protokołu.

Imienny wykaz głosowania stanowi załącznik nr 14 do protokołu.

ppkt 6)

w sprawie przystąpienia do realizacji projektu „Rozwój usług społecznych na terenie Miasta Maków Mazowiecki” współfinansowanego z Europejskiego Funduszu Społecznego w ramach Osi Priorytetowej IX Wspieranie włączenia społecznego i walki z ubóstwem, Działanie 9.2 Usługi społeczne i usługi opieki zdrowotnej Poddziałanie 9.2.1 Zwiększenie dostępności usług społecznych Regionalnego Programu Operacyjnego Województwa Mazowieckiego na lata 2014-2020,

Przewodniczący RM Dariusz Artur Miecznikowski otworzył dyskusję w przedmiocie projektu uchwały.

Zastępca Burmistrza Miasta Aneta Wanda Dąbrowska powiedziała, że jest to uchwała intencyjna, która da możliwość podpisania umowy dotacyjnej. Wniosek złożony był do Mazowieckiej Jednostki Wdrażania Programów Unijnych i dzięki temu miasto otrzymało finansowanie w wysokości około 93% inwestycji, w kwocie 496 tysięcy złotych. Inwestycja ta polega na utworzeniu klubu seniora (dzienna forma pobytu osób). We wniosku jest wyznaczona liczba 30 osób, z tego miasto będzie finansować zatrudnienie pracowników, zakup sprzętu medycznego, sprzętu do ćwiczeń, gier itp. Inwestycja będzie trwała około dwóch lat, a cały projekt jest pięcioletni.

Pytań i uwag nie było, wobec czego Wiceprzewodnicząca RM Małgorzata Jolanta Długołęcka odczytała treść projektu uchwały w sprawie przystąpienia do realizacji projektu „Rozwój usług społecznych na terenie Miasta Maków Mazowiecki” współfinansowanego z Europejskiego Funduszu Społecznego w ramach Osi Priorytetowej IX Wspieranie włączenia społecznego i walki z ubóstwem, Działanie 9.2 Usługi społeczne i usługi opieki zdrowotnej Poddziałanie 9.2.1 Zwiększenie dostępności usług społecznych Regionalnego Programu Operacyjnego Województwa Mazowieckiego na lata 2014-2020.

Następnie Przewodniczący RM Dariusz Artur Miecznikowski projekt uchwały poddał pod głosowanie:

za – 14 głosów, przeciw - 0 głosów, wstrzymało się – 0 głosów.

Rada Miejska w Makowie Mazowieckim w obecności 14 radnych, 14 głosami „za”, podjęła uchwałę Nr XV/102/2019 z dnia 25 października 2019 r. w sprawie przystąpienia do realizacji projektu „Rozwój usług społecznych na terenie Miasta Maków Mazowiecki” współfinansowanego z Europejskiego Funduszu Społecznego w ramach Osi Priorytetowej IX Wspieranie włączenia społecznego i walki z ubóstwem, Działanie 9.2 Usługi społeczne i usługi opieki zdrowotnej Poddziałanie 9.2.1 Zwiększenie dostępności usług społecznych Regionalnego Programu Operacyjnego Województwa Mazowieckiego na lata 2014-2020, która stanowi załącznik nr 15 do protokołu.

Imienny wykaz głosowania stanowi załącznik nr 16 do protokołu.

ppkt 7)

w sprawie wyrażenia zgody na obciążenie nieruchomości,

Przewodniczący RM Dariusz Artur Miecznikowski otworzył dyskusję w przedmiocie projektu uchwały.

Pytań i uwag nie było, wobec czego Wiceprzewodniczący RM Arkadiusz Dobrzyński odczytał treść projektu uchwały w sprawie wyrażenia zgody na obciążenie nieruchomości.

Następnie Przewodniczący RM Dariusz Artur Miecznikowski projekt uchwały poddał pod głosowanie:

za – 14 głosów, przeciw - 0 głosów, wstrzymało się – 0 głosów.

Rada Miejska w Makowie Mazowieckim w obecności 14 radnych, 14 głosami „za”, podjęła uchwałę Nr XV/103/2019 z dnia 25 października 2019 r. w sprawie wyrażenia zgody na obciążenie nieruchomości, która stanowi załącznik nr 17 do protokołu.

Imienny wykaz głosowania stanowi załącznik nr 18 do protokołu.

ppkt 8)

w sprawie wyboru ławników do Sądu Okręgowego w Ostrołęce na kadencję 2020 – 2023,

Przewodniczący RM Dariusz Artur Miecznikowski powiedział, że przepisy prawa o ustroju sądów mówią wprost na temat wyboru na ławników. Tryb zachowania dotyczącego głosowania wymaga formy tajnej. W związku z tym istnieje obowiązek powołania Komisji Skrutacyjnej, która przygotowuje karty do głosowania i przeprowadzi głosowanie tajne w tej sprawie. Następnie, poprosił o zgłaszanie trzech kandydatur na członków Komisji Skrutacyjnej.

Przewodniczący RM Dariusz Artur Miecznikowski zgłosił kandydaturę Wiceprzewodniczącej RM Małgorzaty Jolanty Długołęckiej.

Wiceprzewodnicząca Małgorzata Jolanta Długołęcka zgłosiła kandydaturę Radnego Grzegorza Bielackiego oraz Radnego Grzegorza Boguszewskiego.

Kandydatka na ławnika Agnieszka Smolińska wtrąciła, że Radny Grzegorz Boguszewski był jej wieloletnim podwładnym i jest kolegą, dlatego byłoby to nie etyczne gdyby teraz był w Komisji Skrutacyjnej przeprowadzającej głosowanie w jej sprawie.

Wiceprzewodnicząca Małgorzata Jolanta Długołęcka zgłosiła kandydaturę Radnego Michała Arkadiusza Śmiałkowskiego.

Przewodniczący RM Dariusz Artur Miecznikowski zwrócił się z zapytaniem, czy zgłoszeni kandydaci wyrażają zgodę na powołanie ich na Członków Komisji Skrutacyjnej.

Wiceprzewodnicząca Małgorzata Jolanta Długołęcka wyraziła zgodę.

Radny Grzegorz Bielacki wyraził zgodę.

Radny Michał Arkadiusz Śmiałkowski wyraził zgodę.

Przewodniczący RM Dariusz Artur Miecznikowski kandydatury na Członków Komisji Skrutacyjnej poddał pod głosowanie imienne:

1. Bielacki Grzegorz - **za**
2. Boguszewski Grzegorz - **za**
3. Długołęcka Małgorzata Jolanta - **za**
4. Dobrzyński Arkadiusz - **za**
5. Falba Paweł - **za**
6. Leśniak Sławomir Maciej - **za**

7. Mróz Jan - **za**
8. Miecznikowski Dariusz - **za**
9. Paczkowski Marian - **za**
10. Piątek Mirosław - **za**
11. Sawicki Zdzisław - **za**
12. Szczuciński Tadeusz - **za**
13. Śmiałkowski Michał Arkadiusz - **za**
14. Traczewski Wojciech - **za**

za - 14 głosów, przeciw - 0 głosów, wstrzymało się - 0 głosów

Przewodniczący RM Dariusz Artur Miecznikowski stwierdził, że Komisja Skrutacyjna została wybrana w następującym składzie:

1. Radna Małgorzata Jolanta Długołęcka,
2. Radny Grzegorz Bielacki,
3. Radny Michał Arkadiusz Śmiałkowski.

Przewodniczący RM Dariusz Artur Miecznikowski poprosił Komisję Skrutacyjną o ukonstytuowanie się i o przygotowanie kart do głosowania, których nie może być więcej niż radnych obecnych na sesji.

Poprosił o przystąpienie do pracy.

Przewodniczący RM Dariusz Artur Miecznikowski ogłosił przerwę, która trwała w czasie od godziny 15⁰⁰ do godziny 15¹⁰.

Przewodniczący RM Dariusz Artur Miecznikowski wznowił obrady i oddał głos Przewodniczącemu Komisji Skrutacyjnej. Poprosił o przedstawienie zajmowanych przez członków stanowisk oraz omówienie sposobu głosowania i przeprowadzenie tajnego głosowania w warunkach tę tajność zapewniających.

Zastępca Burmistrza Miasta Aneta Wanda Dąbrowska powiedziała, że chciałaby wprowadzić zmianę na wniosek Burmistrza Miasta do projektu uchwały w sprawie wyboru ławnika. Zaproponowała, aby w § 1, w zdaniu 1, po wyrazie ławnika wprowadzić wyrażenia – w głosowaniu tajnym.

Przewodniczący RM Dariusz Artur Miecznikowski wniesioną poprawkę poddał pod głosowanie imienne:

1. Bielacki Grzegorz - **za**
2. Boguszewski Grzegorz - **za**
3. Długołęcka Małgorzata Jolanta - **za**
4. Dobrzyński Arkadiusz - **za**
5. Falba Paweł - **za**
6. Leśniak Sławomir Maciej - **za**
7. Mróz Jan - **za**
8. Miecznikowski Dariusz - **za**
9. Paczkowski Marian - **za**
10. Piątek Mirosław - **za**
11. Sawicki Zdzisław - **za**
12. Szczuciński Tadeusz - **za**
13. Śmiałkowski Michał Arkadiusz - **za**

14. Traczewski Wojciech - za

za - 14 głosów, przeciw - 0 głosów, wstrzymało się - 0 głosów

Naniesiona poprawka została przyjęta.

Zastępca Burmistrza Miasta Aneta Wanda Dąbrowska powiedziała, że Zespół do Zaopiniowania Kandydatów na ławników został powołany uchwałą Rady Miejskiej w Makowie Mazowieckim z dnia 27 czerwca bieżącego roku. W skład zespołu wchodziło pięć osób, które zebrały się w dniu 4 września bieżącego roku w celu analizy zgłoszenia. W ustawowym terminie, czyli do 30 czerwca bieżącego roku wpłynęło jedno zgłoszenie kandydata na ławnika przedłożone przez Prezesa Sądu Okręgowego w Ostrołęce. W czasie posiedzenia dokonano analizy zgłoszenia wraz ze złożonymi dokumentami, które były prawidłowe i zgodne z ustawą. Zapoznano się również z informacją otrzymaną od Komendanta Wojewódzkiego Policji w Radomiu na temat kandydata na ławnika. Zespół pracował w czteroosobowym składzie, ponieważ jedna osoba była nieobecna i jego opinia jest pozytywna o kandydacie.

Przewodnicząca RM Małgorzata Jolanta Długołęcka przedstawiła skład Komisji Skrutacyjnej:
Przewodniczący Komisji – Małgorzata Jolanta Długołęcka,
Członek Komisji – Grzegorz Bielacki,
Członek Komisji – Michał Arkadiusz Śmiałkowski.

Wyjaśniła, że głosowanie odbędzie się poprzez wyczytywanie przez członka Komisji Skrutacyjnej nazwisk radnych, którym wydawane są karty do głosowania. Podczas głosowania na sali znajduje się parawan umożliwiający radnym tajne oddanie głosu. Wybór ławników następuje zwykłą większością głosów przy obecności co najmniej połowy ustawowego składu Rady. Zostały przygotowane karty do głosowania. Na karcie jest pytanie „Czy jesteś za wyborem na ławnika?” i nazwisko - Smolińska Agnieszka. Obok są umieszczone odpowiedzi „tak” lub „nie”. Radny dokonuje wyboru poprzez postawienie przy nazwisku kandydata znaku „x” w kratce obok wyrazu: „tak” opowiadając się w ten sposób za wyborem, lub w kratce obok wyrazu: „nie” opowiadając się w ten sposób przeciwko wyborowi tego kandydata na ławnika. Jeżeli Radny na karcie do głosowania postawi przy nazwisku kandydata znak „x” jednocześnie w kratce obok wyrazu: „tak”, jak i w kratce obok wyrazu: „nie” lub nie postawi przy nazwisku kandydata znaku „x” w kratce ani obok wyrazu: „tak” ani obok wyrazu: „nie”; głos Radnego uważa się za głos nieważny. Dodała, że Członek Komisji Skrutacyjnej Grzegorz Bielacki będzie po kolei odczytywał nazwiska i poprosił wyczytywanych radnych o wzięcie karty do głosowania, zagłosowanie i wrzucenie karty do urny.

Przewodniczący RM Dariusz Artur Miecznikowski ogłosił przerwę w obradach (na przeliczenie głosów i sporządzenie protokołu z głosowania), która trwała od godziny 14²⁰ do godziny 14³⁰.

Przewodniczący RM Dariusz Artur Miecznikowski wznowił obrady i poprosił Przewodniczącego Komisji Skrutacyjnej o zabranie głosu.

Przewodnicząca Komisji Skrutacyjnej Małgorzata Jolanta Długołęcka odczytała protokół z wyników głosowania, który stanowi załącznik do uchwały.

Pytań i uwag nie było, wobec czego Wiceprzewodnicząca RM Małgorzata Jolanta Długołęcka odczytała treść projektu uchwały w sprawie wyboru ławników do Sądu Okręgowego w Ostrołęce na kadencję 2020 – 2023.

Następnie Przewodniczący RM Dariusz Artur Miecznikowski projekt uchwały poddał pod głosowanie:

za – 14 głosów, przeciw - 0 głosów, wstrzymało się – 0 głosów.

Rada Miejska w Makowie Mazowieckim w obecności 14 radnych, 14 głosami „za”, podjęła uchwałę Nr XV/104/2019 z dnia 25 października 2019 r. w sprawie wyboru ławników do Sądu Okręgowego w Ostrołęce na kadencję 2020 – 2023, która stanowi załącznik nr 19 do protokołu.

Imienny wykaz głosowania stanowi załącznik nr 20 do protokołu.

ppkt 9)

w sprawie rozpatrzenia petycji dotyczącej wprowadzenia Polityki Zarządzania Konfliktem Interesów,

Przewodniczący RM Dariusz Artur Miecznikowski otworzył dyskusję w przedmiocie projektu uchwały.

Pytań i uwag nie było, wobec czego Wiceprzewodniczący RM Arkadiusz Dobrzyński odczytał treść projektu uchwały w sprawie rozpatrzenia petycji dotyczącej wprowadzenia Polityki Zarządzania Konfliktem Interesów.

Następnie Przewodniczący RM Dariusz Artur Miecznikowski projekt uchwały poddał pod głosowanie:

za – 14 głosów, przeciw - 0 głosów, wstrzymało się – 0 głosów.

Rada Miejska w Makowie Mazowieckim w obecności 14 radnych, 14 głosami „za”, podjęła uchwałę Nr XV/105/2019 z dnia 25 października 2019 r. w sprawie rozpatrzenia petycji dotyczącej wprowadzenia Polityki Zarządzania Konfliktem Interesów, która stanowi załącznik nr 21 do protokołu.

Imienny wykaz głosowania stanowi załącznik nr 22 do protokołu.

ppkt 10)

w sprawie ustalenia regulaminu wynagradzania nauczycieli zatrudnionych w placówkach oświatowych, dla których organem prowadzącym jest Miasto Maków Mazowiecki,

Przewodniczący RM Dariusz Artur Miecznikowski otworzył dyskusję w przedmiocie projektu uchwały.

Zastępca Burmistrza Miasta Aneta Wanda Dąbrowska powiedziała, że na wniosek Burmistrza Miasta prosi o wprowadzenie zmian w załączniku do wspomnianego projektu uchwały, czyli Regulaminu wynagradzania. W § 6, w tabeli, w liczbie porządkowej nr 1, przy tirecie 1 następuje zmiana treści z 20% na 40% i w liczbie porządkowej nr 4, która dotyczy nauczyciela opiekującego się oddziałem przedszkolnym następuje zmiana z 300 złotych na 150 złotych.

Przewodniczący Komisji Budżetu (...) Zdzisław Sawicki powiedział, że jego zdaniem powinna być również zmiana redakcyjna, ponieważ w uchwale jest cały czas zapis –

nauczyciel, a była mowa o tym, że w grupie jest dwóch nauczycieli.

Zastępca Burmistrza Miasta Aneta Wanda Dąbrowska sprostowała, że dodatek dotyczy jednego nauczyciela i jemu ma przysługiwać kwota 150 złotych. Tak zostaje to zmienione.

Przewodniczący Komisji Oświaty (...) Mirosław Piątek powiedział, że na wspólnym posiedzeniu Komisji Budżetu (...) i Komisji Oświaty (...) odbyła się bardzo burzliwa dyskusja na ten temat i Zastępca Burmistrza Miasta przedstawiła efekt tej dyskusji. Dodał, że obie Komisje zaopiniowały pozytywnie projekt uchwały z naniesionymi poprawkami.

Przewodniczący RM Dariusz Artur Miecznikowski wniesione poprawki poddał pod głosowanie imienne:

1. Bielacki Grzegorz - **za**
2. Boguszewski Grzegorz - **za**
3. Długolecka Małgorzata Jolanta - **za**
4. Dobrzyński Arkadiusz - **za**
5. Falba Paweł - **za**
6. Leśniak Sławomir Maciej - **za**
7. Mróz Jan - **za**
8. Miecznikowski Dariusz - **za**
9. Paczkowski Marian - **za**
10. Piątek Mirosław - **za**
11. Sawicki Zdzisław - **za**
12. Szczuciński Tadeusz - **za**
13. Śmiałkowski Michał Arkadiusz - **za**
14. Traczewski Wojciech - **za**

za - 14 głosów, przeciw - 0 głosów, wstrzymało się - 0 głosów

Naniesione poprawki zostały przyjęte.

Więcej pytań i uwag nie było, wobec czego Wiceprzewodniczący RM Arkadiusz Dobrzyński odczytał skróconą treść projektu uchwały w sprawie emisji obligacji komunalnych.

Następnie Przewodniczący RM Dariusz Artur Miecznikowski projekt uchwały poddał pod głosowanie:

za – 14 głosów, przeciw - 0 głosów, wstrzymało się – 0 głosów.

Rada Miejska w Makowie Mazowieckim w obecności 14 radnych, 14 głosami „za”, podjęła uchwałę Nr XV/106/2019 z dnia 25 października 2019 r. w sprawie ustalenia regulaminu wynagradzania nauczycieli zatrudnionych w placówkach oświatowych, dla których organem prowadzącym jest Miasto Maków Mazowiecki, która stanowi załącznik nr 23 do protokołu.

Imienny wykaz głosowania stanowi załącznik nr 24 do protokołu.

ppkt 11)

w sprawie zmiany do Uchwały Nr XIV/94/2019 Rady Miejskiej w Makowie Mazowieckim z dnia 26 sierpnia 2019 roku w sprawie emisji obligacji komunalnych,

Przewodniczący RM Dariusz Artur Miecznikowski otworzył dyskusję w przedmiocie

projektu uchwały.

Przewodniczący Komisji Budżetu (...) Zdzisław Sawicki powiedział, że projekt uchwały dotyczy zmiany formy zapisu odnośnie wykupu obligacji. Termin wykupu rozłożony jest do 2026 roku z konkretnymi liczbami w poszczególnych latach. Taka jest intencja tej uchwały. Komisja Budżetu (...) oraz Komisja Oświaty (...) obradujące na wspólnym posiedzeniu zaopiniowały pozytywnie, jednogłośnie projekt ww. uchwały.

Pytań i uwag nie było, wobec czego Wiceprzewodniczący RM Arkadiusz Dobrzyński odczytał treść projektu uchwały w sprawie zmiany do Uchwały Nr XIV/94/2019 Rady Miejskiej w Makowie Mazowieckim z dnia 26 sierpnia 2019 roku w sprawie zmiany do Uchwały Nr XIV/94/2019 Rady Miejskiej w Makowie Mazowieckim z dnia 26 sierpnia 2019 roku w sprawie emisji obligacji komunalnych.

Następnie Przewodniczący RM Dariusz Artur Miecznikowski projekt uchwały poddał pod głosowanie:

za – 14 głosów, przeciw - 0 głosów, wstrzymało się – 0 głosów.

Rada Miejska w Makowie Mazowieckim w obecności 14 radnych, 14 głosami „za”, podjęła uchwałę Nr XV/107/2019 z dnia 25 października 2019 r. uchwały w sprawie zmiany do Uchwały Nr XIV/94/2019 Rady Miejskiej w Makowie Mazowieckim z dnia 26 sierpnia 2019 roku w sprawie emisji obligacji komunalnych, która stanowi załącznik nr 25 do protokołu.

Imienny wykaz głosowania stanowi załącznik nr 26 do protokołu.

**ppkt 12)
w sprawie emisji obligacji komunalnych,**

Przewodniczący RM Dariusz Artur Miecznikowski otworzył dyskusję w przedmiocie projektu uchwały.

Skarbnik Miasta Monika Wołosz powiedziała, że podjęcie nowej uchwały w sprawie emisji obligacji komunalnych jest ściśle związane z kwestią pokrycia planowanego deficytu budżetu. Budżet został szczegółowo omówiony na posiedzeniu Komisji Budżetu (...) i wiadome jest, że nie bilansuje się na kwotę 700 tysięcy złotych. Teoretycznie w planie można byłoby pokryć ten brak z poręczeń dla spółek Miasta Maków Mazowiecki, ale patrząc na planowaną i wykonaną na dzień 30 września 2019 r. stronę dochodową oraz stan rachunku bankowego są obawy, czy byłby to dobry krok. Propozycja jest taka, iż zostanie podjęta uchwała o emisji obligacji w wysokości 700 tysięcy złotych i będzie analizowane na bieżąco, co się będzie działo. Jeżeli będzie taka konieczność, to obligacje zostaną wyemitowane, a jeżeli miasto da radę kasowo zamknąć realizację zaplanowanych w roku 2019 zadań to nie, ale da to czas na podjęcie uchwały oraz wystąpienie do Regionalnej Izby Obrachunkowej o opinię w sprawie możliwości wykupu. Przedmiotowa uchwała mówi o emisji obligacji na kwotę 700 tysięcy złotych, okres wykupu począwszy od roku 2020 do roku 2026, czyli okres objęty Wieloletnią Prognozą Finansową Miasta Maków Mazowiecki. Oprocentowanie WIBOR 6M plus marża.

Przewodniczący RM Dariusz Artur Miecznikowski otworzył dyskusję w przedmiocie projektu uchwały.

Pytań i uwag nie było, wobec czego Wiceprzewodnicząca RM Małgorzata Jolanta Długolecka odczytała skróconą treść projektu uchwały w sprawie emisji obligacji komunalnych.

Następnie Przewodniczący RM Dariusz Artur Miecznikowski projekt uchwały poddał pod głosowanie:

za – 14 głosów, przeciw - 0 głosów, wstrzymało się – 0 głosów.

Rada Miejska w Makowie Mazowieckim w obecności 14 radnych, 14 głosami „za”, podjęła uchwałę Nr XV/108/2019 z dnia 25 października 2019 r. w sprawie emisji obligacji komunalnych, która stanowi załącznik nr 27 do protokołu.

Imienny wykaz głosowania stanowi załącznik nr 28 do protokołu.

ppkt 13)

w sprawie dokonania zmian w Wieloletniej Prognozie Finansowej Miasta Maków Mazowiecki na lata 2019 - 2026,

Przewodniczący RM Dariusz Artur Miecznikowski otworzył dyskusję w przedmiocie projektu uchwały.

Przewodniczący Komisji Budżetu (...) Zdzisław Sawicki powiedział, że po wyjaśnieniach udzielonych przez Panią Skarbnik na wspólnym posiedzeniu Komisji Budżetu (...) oraz Komisji Oświaty (...) obie Komisje uwzględniając możliwości finansowe miasta jednogłośnie zaakceptowały zmiany do budżetu na rok 2019, które wynikają z konieczności podwyższenia płac nauczycielom.

Pytań i uwag nie było, wobec czego Wiceprzewodniczący RM Arkadiusz Dobrzyński odczytał treść projektu uchwały w sprawie dokonania zmian w Wieloletniej Prognozie Finansowej Miasta Maków Mazowiecki na lata 2019 - 2026.

Następnie Przewodniczący RM Dariusz Artur Miecznikowski projekt uchwały poddał pod głosowanie imienne:

za – 14 głosów, przeciw - 0 głosów, wstrzymało się – 0 głosów.

Rada Miejska w Makowie Mazowieckim w obecności 14 radnych, 14 głosami „za”, podjęła uchwałę Nr XV/109/2019 z dnia 26 sierpnia 2019 r. w sprawie dokonania zmian w Wieloletniej Prognozie Finansowej Miasta Maków Mazowiecki na lata 2019 - 2026, która stanowi załącznik nr 29 do protokołu.

Imienny wykaz głosowania stanowi załącznik nr 30 do protokołu.

ppkt 14)

w sprawie dokonania zmian w uchwale budżetowej Miasta Maków Mazowiecki na 2019 rok,

Przewodniczący RM Dariusz Artur Miecznikowski otworzył dyskusję w przedmiocie projektu uchwały.

Pytań i uwag nie było, wobec czego Wiceprzewodnicząca RM Małgorzata Jolanta Długołęcka odczytała treść projektu uchwały w sprawie dokonania zmian w uchwale budżetowej Miasta Maków Mazowiecki na 2019 rok.

Przewodniczący RM Dariusz Artur Miecznikowski projekt uchwały poddał pod głosowanie:

za – 14 głosów, przeciw – 0 głosów, wstrzymało się – 0 głosów.

Rada Miejska w Makowie Mazowieckim w obecności 14 radnych, 14 głosami „za”, podjęła uchwałę Nr XV/110/2019 z dnia 25 października 2019 r. w sprawie dokonania zmian w uchwale budżetowej Miasta Maków Mazowiecki na 2019 rok, która stanowi załącznik nr 31 do protokołu.

Imienny wykaz głosowania stanowi załącznik nr 32 do protokołu.

ppkt 15)
informacja o realizacji budżetu za I półrocze 2019 roku,

Przewodniczący RM Dariusz Artur Miecznikowski otworzył dyskusję w przedmiocie informacji z o realizacji budżetu za I półrocze 2019 roku.

Pytań i uwag nie było.

Informacja została przyjęta i stanowi załącznik nr 33 do protokołu.

ppkt 16)
informacja z realizacji wypoczynku letniego (wszystkie organizacje korzystające z wypoczynku),

Pytań i uwag nie było.

Informacja została przyjęta i stanowi załącznik nr 34 do protokołu.

ppk 17)
informacja o oświadczeniach majątkowych radnych i pracowników samorządowych za 2018 r.

Burmistrz Miasta Tadeusz Ciak odczytał informację o oświadczeniach majątkowych pracowników samorządowych za 2018 r., która stanowi załącznik nr 35 do protokołu.

Przewodniczący RM Dariusz Artur Miecznikowski odczytał informację o oświadczeniach majątkowych radnych za 2018 r., która stanowi załącznik nr 36 do protokołu.

Ad pkt 6.
Wolne wnioski i informacje.

Przewodniczący RM Dariusz Artur Miecznikowski pogratulował Pani Agnieszce Smolińskiej wyboru na ławnika Sądu Okręgowego w Ostrołęce. Dodał, iż uważa, że ten jeden głos przeciwny, to była jakaś pomyłka, jak to w wyborach, niestety czasami się zdarza.

Ławnik Sądu Okręgowego w Ostrołęce Agnieszka Smolińska powiedziała, że wszyscy ją znają i wiedzą, że trzydzieści lat przeszłużyła w policji. Tak jak wcześniej mówiła, na sali jest obecny jej były podwładny. Dodała, że jakby powiedział to mężczyzna, że jest makowianinem od małego, to ona jest makowianką od urodzenia. Powiedziała, że może z wyborem członków Komisji Skrutacyjnej to był taki niuansik, ale Internet działa, ludzie piszą i komuś mogłoby się to nie podobać. Może to większego znaczenia by nie miało, bo wierzy w obiektywizm Radnych i że świadomie wybrali jej kandydaturę, ale lepiej, żeby

nie było niedopowiedzeń. Dodała, że dzisiaj jest dla niej miły dzień, bo o godzinie 11⁰⁰ była w Sądzie Okręgowym w Ostrołęce, gdzie od Pana Prezesa otrzymała podziękowania za kadencję, która mija, a o 14⁰⁰ przybyła na Sesję Rady Miejskiej i jeszcze raz została jej powierzona ta funkcja. Powiedziała, że nie zawiodła przez te cztery lata i myśli, że równie dobrze będzie reprezentowała Miasto Maków Mazowiecki w przyszłej kadencji. Ponownie podziękowała wszystkim za udzielone zaufanie.

Ad pkt 7.

Zamknięcie obrad XV sesji Rady Miejskiej.

Wobec zrealizowania porządku obrad XV sesji Rady Miejskiej Przewodniczący RM Dariusz Artur Miecznikowski o godz. 16⁰⁰ zamknął jej posiedzenie.

Na tym obrady i protokołowanie zakończono.

Protokołowała:

Inspektor UM


Małgorzata Cikacz

Przewodniczący Rady Miejskiej


Dariusz Artur Miecznikowski

**LISTA OBECNOŚCI RADNYCH
NA XV SESJI RADY MIEJSKIEJ
W MAKOWIE MAZOWIECKIM
W DNIU 25 PAŹDZIERNIKA 2019 R.**

1. Bielacki Grzegorz
2. Boguszewski Grzegorz
3. Długołęcka Małgorzata Jolanta
4. Dobrzyński Arkadiusz
5. Falba Paweł
6. Leśniak Sławomir Maciej
7. Miecznikowski Dariusz Artur
8. Mróz Jan
9. Ogar Krzysztof Adam
10. Paczkowski Marian
11. Piątek Mirosław
12. Sawicki Zdzisław
13. Szczuciński Tadeusz
14. Śmiałkowski Michał Arkadiusz
15. Traczewski Wojciech


.....

.....

.....

.....

.....

.....

.....

.....

.....

.....

.....

.....

.....





.....

.....

**Lista osób zaproszonych na XV Sesję
Rady Miejskiej w Makowie Mazowieckim
w dniu 25 października 2019 r.**

Załącznik Nr 2
do Protokołu Nr XV
z dnia 25.10.2019.

- | | | |
|-------------------------------|---|-------|
| 1. Deptuła Zbigniew | Starosta Powiatu
Makowskiego | |
| 2. Augustyniak Mirosław | Radny Sejmiku
Województwa Mazowieckiego | |
| 3. Wierzbicki Dariusz | Przewodniczący Rady
Powiatu Makowskiego | |
| 4. Kos Andrzej Jan | Wiceprzewodniczący
Rady Powiatu
Makowskiego | |
| 5. Włoczkowska Teresa Jolanta | Wiceprzewodniczący
Rady Powiatu
Makowskiego | |
| 6. Barański Rafał | Radny Powiatu
Makowskiego | |
| 7. Kołodziejski Cezary | Radny Powiatu
Makowskiego | |
| 8. Ciesielska Katarzyna | Prezes SM „Jubilatka” | |
| 9. Poniatowski Tomasz | Przewodniczący Rady
Nadzorczej SM „Jubilatka” | |
| 10. Gadomski Lech | Prezes Spółki JUMA | |
| 11. Bonisławska Emilia | Prezes Spółki TBS | |
| 12. Napiórkowski Grzegorz | Prezes Spółki MPUK | |
| 13. Piegutkowski Andrzej | Przewodniczący
NSZZ” Solidarność” | |
| 14. Miecznikowska Ewa | Prezes Oddziału
Powiatowego ZNP | |
| 15. Wróblewska Katarzyna | Naczelnik Urzędu
Skarbowego | |

16. Dziadak Andrzej	Komendant Powiatowy Policji w Makowie Mazowieckim	
17. Gołębiewski Arkadiusz	Komendant Powiatowy Państwowej Straży Pożarnej w Makowie Mazowieckim
18. Grabowski Roman	Prezes S-ni Zaop. i Zb.
19. Wielgolewski Jerzy	Dyrektor SP ZOZ
20. Pilniakowska Lucyna	Państwowy Powiatowy Inspektor Sanitarny
21. Kamińska Anna	Dyrektor SP nr 1	
22. Płosińska Elżbieta	Dyrektor SP nr 2	
23. Gołyś Barbara	Dyrektor PS nr 1
24. Sobolewska Anna	Dyrektor PS nr 2
25. Milewska Małgorzata	Dyrektor PS nr 4
26. Brzostek Barbara	Kierownik MOPS	
27. Zatońska Anna	Dyrektor MBP
28. Winiarek Anna	Dyrektor MDK
29. Płuciński Janusz	Starszy Cechu
30. Orzeł Anna	Naczelnik Urzędu Pocztowego w Makowie Mazowieckim
31. Rulka Stanisław	Prezes Oddziału Powiatowego PSD
32. Dębek Elżbieta	Prezes Koła PZN Maków Mazowiecki

33. Zalewska Grażyna	Polski Związek Emerytów, Rencistów i Inwalidów – Oddział Miejski
34. Dzwonkowska Beata	Tygodnik Ostrołęcki
35.	Tygodnik Makowski
36. Olzacki Sławomir	Portal Makowonline
37. Zalewski Wojciech	Firma Błysk–bis Maków Mazowiecki
38.
39.
40.
41.
42.
43.
44.
45.
46.
47.
48.
49.
50.



Przeprowadzono głosowanie w sprawie "Przedstawienie porządku obrad i przegłosowanie ewentualnych zmian". Wniosek został przyjęty następującą proporcją głosów: jestem za 14, jestem przeciw 0, wstrzymuję się 0.

Głosowanie zostało przeprowadzone w trybie jawnym, zwykłą większością głosów.
Data i godzina głosowania: 25.10.2019 14:10:44

Radni zagłosowali jak poniżej:

Jestem za	
1.	Grzegorz Bielacki
2.	Grzegorz Boguszewski
3.	Małgorzata Jolanta Długolecka
4.	Arkadiusz Dobrzyński
5.	Paweł Falba
6.	Stawomir Maciej Leśniak
7.	Dariusz Artur Miecznikowski
8.	Jan Mróz
9.	Marian Paczkowski
10.	Mirostaw Piątek
11.	Zdzisław Sawicki
12.	Michał Arkadiusz Śmiałkowski
13.	Tadeusz Szczuciński
14.	Wojciech Traczewski

Jestem przeciw	
	BRAK

Wstrzymuję się	
	BRAK

Obecni radni, którzy nie wzięli udziału w głosowaniu	
	BRAK

Operatorem systemu był *Admin*.

Wygenerowano z systemu DSSS Vote za pośrednictwem oprogramowania DSSS Vote App.

**UCHWAŁA NR XV/97/2019
RADY MIEJSKIEJ W MAKOWIE MAZOWIECKIM**

z dnia 25 października 2019 r.

**w sprawie uchwalenia Regulaminu utrzymania czystości i porządku
na terenie Miasta Maków Mazowiecki**

Na podstawie art. 18 ust. 2 pkt 15 ustawy z dnia 8 marca 1990 r. o samorządzie gminnym (Dz. U. z 2019 r. poz. 506 z późn. zm.) oraz art. 4 ust. 1 i 2 ustawy z dnia 13 września 1996 r. o utrzymaniu czystości i porządku w gminach (Dz. U. z 2018 r. poz. 1454 z późn. zm.), po zasięgnięciu opinii Państwowego Powiatowego Inspektora Sanitarnego w Makowie Mazowieckim, Rada Miejska w Makowie Mazowieckim uchwała Regulamin utrzymania czystości i porządku na terenie Miasta Maków Mazowiecki w następującej treści:

**REGULAMIN UTRZYMANIA CZYSTOŚCI I PORZĄDKU
NA TERENIE MIASTA MAKÓW MAZOWIECKI**

Rozdział I.

Wymagania w zakresie utrzymania czystości i porządku na terenie nieruchomości

§ 1. 1. Każda nieruchomość, na której wytwarzane są odpady komunalne, jest miejscem prowadzenia selektywnego zbierania odpadów w zakresie określonym w niniejszym Regulaminie.

2. Właściciele nieruchomości obowiązani są do prowadzenia selektywnego zbierania, a odbierający odpady do selektywnego odbierania odpadów komunalnych obejmujących:

- 1) papier;
- 2) szkło;
- 3) metale;
- 4) tworzywa sztuczne;
- 5) opakowania wielomateriałowe;
- 6) bioodpady;
- 7) zużyty sprzęt elektryczny i elektroniczny;
- 8) meble i inne odpady wielkogabarytowe;
- 9) zużyte opony;
- 10) zużyte baterie i akumulatory;
- 11) tekstylia i odzież;
- 12) odpady niekwalifikujące się do odpadów medycznych powstałe w gospodarstwie domowym w wyniku przyjmowania produktów leczniczych w formie iniekcji i prowadzenia monitoringu poziomu substancji we krwi, w szczególności igły i strzykawki;
- 13) przeterminowane leki i chemikalia;
- 14) odpady budowlane i rozbiórkowe;
- 15) odpady niebezpieczne.

3. Odpady, o których mowa w ust. 2, z wyłączeniem odpadów wymienionych w pkt 7 - 15 należy gromadzić w pojemnikach lub workach określonych w rozdziale II Regulaminu.

4. Surowce wtórne i szkło należy zbierać w taki sposób, aby nie były one mokre i zanieczyszczone resztkami żywności, tłuszczami, olejami lub farbami.

5. Odpady opakowaniowe z papieru i tektury, tworzyw sztucznych i metali oraz opakowania wielomateriałowe należy w miarę możliwości, trwale zgnieść przed ich włożeniem do pojemnika lub worka.

6. Do pojemników i worków przeznaczonych do selektywnej zbiórki szkła, nie można wrzucać:

- 1) ceramiki, doniczek, porcelany, fajansu, kryształów;
- 2) szkła okularowego i żaroodpornego;
- 3) szklanych zniczy z zawartością wosku;
- 4) żarówek, świetlówek i reflektorów;
- 5) opakowań po lekach, rozpuszczalnikach, olejach silnikowych;
- 6) luster, szyb okiennych i zbrojonych;
- 7) monitorów i lamp telewizyjnych;
- 8) termometrów.

7. Do pojemników i worków przeznaczonych do selektywnej zbiórki papieru, nie można wrzucać:

- 1) ręczników papierowych i zużytych chusteczek higienicznych;
- 2) papieru lakierowanego i powleczonego folią;
- 3) papieru zatłuszczonego lub mocno zabrudzonego;
- 4) kartonów po mleku i napojach;
- 5) papierowych worków po nawozach, cemencie i innych materiałach budowlanych;
- 6) tapet;
- 7) zatłuszczonych jednorazowych opakowań z papieru i naczyń jednorazowych.

8. Do pojemników i worków przeznaczonych do selektywnej zbiórki metali, tworzyw sztucznych i opakowań wielomateriałowych, nie można wrzucać:

- 1) butelek i pojemników z zawartością;
- 2) opakowań po lekach i zużytych artykułów medycznych;
- 3) opakowań po olejach silnikowych;
- 4) części samochodowych;
- 5) zużytych baterii i akumulatorów;
- 6) puszek i pojemników po farbach i lakierach;
- 7) zużytego sprzętu elektronicznego i AGD.

9. Do pojemników i worków przeznaczonych do zbiórki bioodpadów, nie można wrzucać:

- 1) ziemi i kamieni;
- 2) popiołu;
- 3) drewna impregnowanego;
- 4) płyt wiórowych i pilśniowych;
- 5) kości i mięsa;
- 6) oleju;
- 7) odchodów zwierząt;
- 8) roślin porażonych chorobami grzybiczymi, bakteryjnymi i wirusowymi.

§ 2. Na terenie miasta Maków Mazowiecki, biorąc pod uwagę zasady utrzymania czystości i porządku:

- 1) zabrania się wyrzucania odpadów komunalnych pochodzących z gospodarstw domowych, sklepów, punktów usługowych oraz innych nieruchomości do koszy ulicznych oraz pojemników innych właścicieli;

2) dopuszcza się zagospodarowanie drobnego gruzu budowlanego do utwardzenia lub naprawy zniszczonych dróg o nawierzchni gruntowej, po wcześniejszym uzyskaniu zgody właściciela lub zarządcy drogi.

§ 3. 1. Właściciel nieruchomości zobowiązany jest do uprzątnięcia błota, śniegu, lodu i innych zanieczyszczeń z części nieruchomości służącej do użytku publicznego, w tym z chodników położonych wzdłuż należącej do niego nieruchomości.

2. Uprzątnięcie śniegu lub lodu z części nieruchomości, o której mowa w ust. 1, powinno nastąpić w sposób udrażniający chodnik, z zastrzeżeniem ust. 3.

3. Jeżeli przy chodniku wyznaczone jest przejście dla pieszych, na wysokości tegoż przejścia należy chodnik oczyścić na całej szerokości.

4. Właściciel nieruchomości ma obowiązek uprzątnąć zanieczyszczenia wskazane w ust. 1 w sposób nieutrudniający korzystanie z jezdni, chodnika i dróg dla rowerów tj. do krawężnika.

§ 4. 1. Mycie pojazdów samochodowych poza myjniami może odbywać się wyłącznie na własnej posesji przy użyciu środków ulegających biodegradacji lub czystej wody bez użycia detergentów.

2. Mycie pojazdów na własnej posesji może być dokonywane wyłącznie w części obejmującej nadwozie pojazdu.

3. Naprawa i konserwacja pojazdów samochodowych poza warsztatami naprawczymi może odbywać się wyłącznie w zakresie obejmującym drobne naprawy pojazdów samochodowych oraz pod warunkiem:

- 1) niepowodowania uciążliwości dla właścicieli sąsiednich nieruchomości oraz negatywnego oddziaływania na środowisko, w tym emisji hałasu lub spalin;
- 2) gromadzenia powstających odpadów w urządzeniach do tego przeznaczonych;
- 3) zabezpieczenia przed przedostawaniem się płynów samochodowych do środowiska.

Rozdział 2.

Rodzaje i minimalna pojemność pojemników oraz worków przeznaczonych do zbierania odpadów komunalnych na terenie nieruchomości, w tym na terenach przeznaczonych do użytku publicznego oraz na drogach publicznych, warunki rozmieszczania tych pojemników i worków, ich utrzymania w odpowiednim stanie sanitarnym, porządkowym i technicznym oraz warunki utrzymania w odpowiednim stanie sanitarnym i porządkowym miejsc gromadzenia odpadów

§ 5. 1. W celu realizacji obowiązku utrzymania czystości i porządku na terenie nieruchomości zlokalizowanych w Makowie Mazowieckim należy stosować:

- 1) worki o pojemności od 0,06 m³ do 0,12 m³ wykonane z folii polietylenowej LDPE lub PEHD oraz grubości dostosowanej do ilości i rodzaju odpadów, wykluczającej rozerwanie się worka, oznaczone odpowiednimi kolorami dla każdej z frakcji odpadów zbieranych selektywnie (papier, szkło, metale, tworzywa sztuczne, opakowania wielomateriałowe, bioodpady) oraz niesegregowanych (zmieszanych) odpadów komunalnych;
- 2) worki przystosowane do zbierania odpadów budowlanych i rozbiórkowych;
- 3) pojemniki o pojemności 0,06 m³ wykonane z tworzywa sztucznego lub metalu z 2 kółkami;
- 4) pojemniki o pojemności 0,12 m³ wykonane z tworzywa sztucznego lub metalu z 2 kółkami;
- 5) pojemniki o pojemności 0,24 m³ wykonane z tworzywa sztucznego lub metalu z 2 kółkami;
- 6) pojemniki o pojemności 0,36 m³ wykonane z tworzywa sztucznego lub metalu z 2 kółkami;
- 7) pojemniki o pojemności 0,66 m³ wykonane z tworzywa sztucznego lub metalu z 4 kółkami;
- 8) pojemniki o pojemności 1,1 m³ wykonane z tworzywa sztucznego lub metalu z 4 kółkami;
- 9) kontenery o pojemności 5 m³.

2. Niesegregowane (zmieszane) odpady komunalne należy gromadzić w pojemnikach koloru czarnego lub szarego, oznaczonych napisem „**ODPADY ZMIESZANE**”, bądź w workach koloru czarnego.

3. Frakcję odpadów, o której mowa w § 1 ust. 2 pkt 1, w skład której wchodzi odpady z papieru, w tym tektury, odpady opakowaniowe z papieru i odpady opakowaniowe z tektury należy gromadzić w pojemnikach/workach koloru niebieskiego oznaczonych napisem „**PAPIER**”.

4. Frakcję odpadów, o której mowa w § 1 ust. 2 pkt 2, w skład której wchodzi odpady ze szkła w tym odpady opakowaniowe ze szkła należy gromadzić w pojemnikach/workach koloru zielonego oznaczonych napisem „**SZKŁO**”.

5. Frakcje odpadów, o których mowa w § 1 ust. 2 pkt 3-5, w skład których wchodzi odpady metali, w tym odpady opakowaniowe z metali, odpady tworzyw sztucznych oraz odpady opakowaniowe wielomateriałowe należy gromadzić w pojemnikach/workach koloru żółtego oznaczonych napisem „**METALE I TWORZYWA SZTUCZNE**”.

6. Frakcję odpadów, o której mowa w § 1 ust. 2 pkt 6 należy gromadzić w pojemnikach/workach koloru brązowego oznaczonych napisem „**BIO**”.

7. Na nieruchomościach zamieszkałych w zabudowie wielolokalowej gromadzenie:

- 1) niesegregowanych (zmieszanych) odpadów komunalnych następuje w pojemnikach, o których mowa w ust. 1 pkt. 3-8;
- 2) odpadów zbieranych selektywnie, o których mowa w § 1 ust. 2 pkt 1 – 5 (papier, szkło, metale, tworzywa sztuczne, opakowania wielomateriałowe) następuje w pojemnikach, o których mowa w ust. 1 pkt 3-8;
- 3) odpadów zbieranych selektywnie, o których mowa w § 1 ust. 2 pkt 6 (bioodpady) następuje w:
 - a) pojemnikach, o których mowa w ust. 1 pkt 3-8 – dotyczy odpadów pochodzących z gospodarstw domowych;
 - b) workach, o których mowa w ust. 1 pkt 1 – dotyczy odpadów pochodzących z pielęgnacji terenów zielonych.

8. Na nieruchomościach zamieszkałych w zabudowie jednorodzinnej zbieranie:

- 1) niesegregowanych (zmieszanych) odpadów komunalnych następuje w pojemnikach, o których mowa w ust. 1 pkt 3 – 8 lub w workach, o których mowa w ust. 1 pkt 1.
- 2) odpadów zbieranych selektywnie, o których mowa w § 1 ust. 2 pkt 1 – 5 (papier, szkło, metale, tworzywa sztuczne, opakowania wielomateriałowe) następuje w workach, o których mowa w ust. 1 pkt 1.
- 3) odpadów zbieranych selektywnie, o których mowa w § 1 ust. 2 pkt 6 (bioodpady) następuje w:
 - a) pojemnikach, o których mowa w ust. 1 pkt 3-8 – dotyczy odpadów pochodzących z gospodarstw domowych;
 - b) workach, o których mowa w ust. 1 pkt 1 – dotyczy odpadów pochodzących z pielęgnacji terenów zielonych.

9. Na nieruchomościach niezamieszkałych, na których powstają odpady komunalne gromadzenie:

- 1) niesegregowanych (zmieszanych) odpadów komunalnych następuje w pojemnikach, o których mowa w ust. 1 pkt. 3-8 lub w workach o których mowa w ust. 1 pkt 1;
- 2) odpadów zbieranych selektywnie, o których mowa w § 1 ust. 2 pkt 1 – 5 (papier, szkło, metale, tworzywa sztuczne, opakowania wielomateriałowe) następuje w pojemnikach, o których mowa w ust. 1 pkt 3-8 lub w workach, o których mowa w ust. 1 pkt 1;
- 3) odpadów zbieranych selektywnie, o których mowa w § 1 ust. 2 pkt 6 (bioodpady) następuje w pojemnikach, o których mowa w ust. 1 pkt 3-8 lub w workach, o których mowa w ust. 1 pkt 1.

10. Pojemniki, o których mowa w ust. 1 pkt 3 – 8 powinny posiadać konstrukcję umożliwiającą ich opróżnianie grzebienowym mechanizmem załadowniczym pojazdów odbierających odpady.

11. Pojemności oraz ilości pojemników, kontenerów, worków należy dostosować do:

- 1) częstotliwości, rodzaju i ilości wytwarzanych odpadów;
- 2) rodzaju zabudowy, na której powstają odpady;
- 3) częstotliwości odbioru danego rodzaju odpadów.

12. Pojemniki, kontenery oraz worki powinny być dostosowane do indywidualnych potrzeb właściciela, uwzględniając następujące normy:

- 1) dla budynków mieszkalnych - 20 litrów na mieszkańca, jednak co najmniej jeden pojemnik/worek o pojemności 0,06 m³ na każdą nieruchomość;
- 2) dla żłobków, przedszkoli, szkół wszelkiego typu oraz budynków użyteczności publicznej – 3 litry na każde dziecko, ucznia (studenta) i pracownika;
- 3) dla lokali handlowych – 30 litrów na każde 10 m² powierzchni użytkowej, jednak co najmniej jeden pojemnik/worek o pojemności 0,06 m³ na lokal;
- 4) dla punktów handlowych poza lokalem – 30 litrów na każdego zatrudnionego, jednak co najmniej jeden pojemnik/worek o pojemności 0,06 m³ na każdy punkt;
- 5) dla lokali gastronomicznych – 10 litrów na jedno miejsce konsumpcyjne, jednak co najmniej jeden pojemnik/worek o pojemności 0,06 m³; dotyczy to także ogródków zlokalizowanych na zewnątrz lokalu;
- 6) dla ulicznych punktów szybkiej konsumpcji – co najmniej jeden pojemnik/worek o pojemności 0,06 m³;
- 7) dla zakładów rzemieślniczych, usługowych i produkcyjnych w odniesieniu do pomieszczeń biurowych i socjalnych – pojemnik/worek 0,06 m³ na każdych 10 pracowników;
- 8) dla domów opieki, szpitali, internatów, hoteli, pensjonatów oraz innych nieruchomości o podobnej funkcji – 20 litrów na jedno łóżko;
- 9) dla ogródków działkowych – 20 litrów na każdą działkę w okresie od 1 kwietnia do 30 listopada każdego roku i 5 litrów poza tym okresem.

13. W przypadkach określonych w ust. 12 pkt 3 i 4, jeśli prowadzona jest działalność spożywcza (w tym sklepy spożywcze) lub gastronomiczna, oraz w ust. 12 pkt 5 i 6, należy dodatkowo, na zewnątrz poza lokalem, ustawić dostateczną liczbę koszy na odpady, jednak co najmniej jeden o pojemności 0,03 m³.

14. Tereny przeznaczone do użytku publicznego są wyposażone w pojemniki do zbierania odpadów według następujących kryteriów:

- 1) na chodnikach, parkingach, przystankach komunikacji publicznej, w parkach, ciągach spacerowych:
 - a) kosze uliczne o pojemności od 0,03 m³ do 0,075 m³;
 - b) odległość pomiędzy koszami na drogach publicznych i w parkach oraz ciągach spacerowych powinna być dostosowana do natężenia ruchu pieszego, jednak nie powinna przekraczać 150 m;
 - c) na przystankach komunikacji publicznej kosze należy lokalizować pod wiatą, a w przypadku jej braku w sąsiedztwie oznaczenia przystanku;
- 2) na terenach osiedlowych należy stosować kosze o pojemności od 0,03 m³ do 0,075 m³;
- 3) na targowiskach, cmentarzach, w centrach handlowych należy stosować pojemniki/kontenery o pojemności zgodnej z ust. 1.

§ 6. 1. Pojemniki, kontenery oraz worki do zbierania odpadów powinny być ustawiane w granicach nieruchomości na równej, utwardzonej nawierzchni, zabezpieczonej przed zbieraniem się wody i błota, w miejscach umożliwiających bezpośredni dojazd pojazdów przeznaczonych do odbioru odpadów. W przypadku budynków wielolokalowych właściciele nieruchomości, na których są zlokalizowane powinni dodatkowo:

- 1) zapewnić dojazd o szerokości min. 1,5 m umożliwiające swobodny dostęp użytkowników korzystających z pojemników tam umieszczonych oraz ich transport w celu wsypania odpadów do pojazdów transportujących odpady;
- 2) zapewnić dostęp do tych miejsc osobom niepełnosprawnym.

2. W przypadku braku miejsca umożliwiającego bezpośredni dojazd, o którym mowa w ust. 1, pojemniki oraz worki powinny być umieszczone przed posesją przy krawędzi jezdni, najwcześniej na jeden dzień przed terminem odbioru.

3. Jeżeli pojemniki/kontenery nie są wyposażone w mechanizmy umożliwiające zamknięcie, powinny być umieszczane w miejscach uniemożliwiających przedostanie się do ich wnętrza wód opadowych.

§ 7. Właściciele nieruchomości zobowiązani są do utrzymywania pojemników/kontenerów/worków w odpowiednim stanie sanitarnym, porządkowym i technicznym oraz miejsc do gromadzenia odpadów w odpowiednim stanie sanitarnym i porządkowym poprzez:

- 1) wrzucanie do pojemników/kontenerów/worków o określonych oznaczeniach wyłącznie odpadów do nich przeznaczonych;
- 2) zamykanie pojemników oraz kontenerów wyposażonych w klapy w celu zabezpieczenia przed dostępem wód opadowych oraz zwierząt;
- 3) poddawanie pojemników, kontenerów oraz miejsc do gromadzenia odpadów co najmniej dwa razy w roku czyszczeniu preparatami usuwającymi drobnoustroje, owady oraz nieprzyjemne zapachy;
- 4) stosowanie ilości i pojemności pojemników/kontenerów/worków proporcjonalnie do potrzeb w celu niedopuszczenia do ich przepełnienia;
- 5) zabezpieczanie worków przed dostępem wód opadowych oraz wysypywaniem się z nich zawartości;
- 6) utrzymywanie miejsc do gromadzenia odpadów w stanie czystości, nie dopuszczając do zalegania odpadów poza pojemnikami/kontenerami/workami.

§ 8. W celu zachowania zasad bezpieczeństwa i właściwej eksploatacji pojemników/kontenerów/worków do gromadzenia odpadów komunalnych zabrania się gromadzenia w nich śniegu, lodu, gruzu, gorącego popiołu oraz zużł, szlamów, substancji toksycznych, żrących, wybuchowych, przeterminowanych leków, zużytych olejów, resztek farb, rozpuszczalników, lakierów, innych odpadów niebezpiecznych oraz odpadów z działalności gospodarczej.

Rozdział 3.

Częstotliwość i sposoby pozbywania się odpadów komunalnych i nieczystości ciekłych z terenu nieruchomości oraz z terenów przeznaczonych do użytku publicznego

§ 9. 1. Częstotliwość pozbywania się poszczególnych rodzajów odpadów komunalnych z terenu nieruchomości w zależności od rodzaju nieruchomości określa poniższa tabela:

Rodzaj odpadu	Nieruchomości zamieszkałe w zabudowie jednorodzinnej	Nieruchomości zamieszkałe w zabudowie wielolokalowej	Nieruchomości niezamieszkałe, na których powstają odpady komunalne
<i>Niesegregowane (zmieszane) odpady komunalne</i>	nie rzadziej niż raz na dwa tygodnie	nie rzadziej niż raz na tydzień	nie rzadziej niż raz na dwa tygodnie
<i>Szkló, papier, metale, opakowania wielomaterialowe, tworzywa sztuczne</i>	nie rzadziej niż raz na miesiąc	nie rzadziej niż raz na dwa tygodnie	nie rzadziej niż raz na miesiąc
<i>Bioodpady</i>	1) w okresie od kwietnia do października nie rzadziej niż raz na dwa tygodnie; 2) w okresie od listopada do marca nie rzadziej niż raz na miesiąc	nie rzadziej niż raz na tydzień	1) w okresie od kwietnia do października nie rzadziej niż raz na dwa tygodnie; 2) w okresie od listopada do marca nie rzadziej niż raz na miesiąc
<i>Meble i inne odpady wielkogabarytowe, zużyty sprzęt elektryczny i elektroniczny, zużyte akumulatory oraz zużyte opony</i>	nie rzadziej niż dwa razy w roku		za każdym razem, w przypadku zaistnienia potrzeby pozbycia się odpadu
<i>Zużyte baterie, tekstylia i odzież, odpady niekwalifikujące się do odpadów</i>	za każdym razem, w przypadku zaistnienia potrzeby pozbycia się odpadu		

<p><i>medycznych powstałe w gospodarstwie domowym w wyniku przyjmowania produktów leczniczych w formie iniekcji i prowadzenia monitoringu poziomu substancji we krwi, w szczególności igły i strzykawki, przeterminowane leki, chemikalia, odpady budowlane i rozbiórkowe stanowiące odpady komunalne, odpady niebezpieczne.</i></p>	
--	--

3. Częstotliwość opróżniania pojemników, o których mowa w § 5 ust. 14 musi być dostosowana do potrzeb, jednak nie powinna być rzadsza jak trzy razy w tygodniu w przypadku pojemników wymienionych w § 5 ust. 14 pkt 1 i 2 oraz raz w tygodniu w przypadku pojemników wymienionych w § 5 ust. 14 pkt 3.

§ 10. 1. Właściciele nieruchomości, na których zamieszkują mieszkańcy zobowiązani są do pozbywania się z terenu nieruchomości niesegregowanych (zmieszanych) odpadów komunalnych w sposób obejmujący gromadzenie odpadów w pojemnikach/workach i przekazywanie przedsiębiorcy wpisanemu do rejestru działalności regulowanej, z którym gmina podpisała umowę na odbieranie odpadów.

2. Właściciele nieruchomości zamieszkałych pozbywają się z terenu nieruchomości selektywnie zebranych odpadów pochodzących z gospodarstw domowych w sposób obejmujący:

- 1) gromadzenie i przekazanie, przedsiębiorcy wskazanemu w ust. 1, szkła, papieru, metali, opakowań wielomateriałowych oraz tworzyw sztucznych w pojemnikach/workach z uwzględnieniem zapisów § 5;
- 2) wystawienie mebli i innych odpadów wielkogabarytowych, zużytych opon, zużytego sprzętu elektrycznego i elektronicznego oraz zużytych akumulatorów przed posesję przy krawędzi jezdni lub przy altankach śmietnikowych w sposób nieutrudniający przejścia lub przejazdu, w terminach podanych w powszechnie udostępnionym przez Miasto Maków Mazowiecki harmonogramie; harmonogram dostępny jest na stronie internetowej www.makowmazowiecki.pl oraz na tablicy ogłoszeń Urzędu Miejskiego w Makowie Mazowieckim; poza terminami podanymi w harmonogramie w/w odpadów można pozbyć się, poprzez dostarczenie do Punktu Selektywnego Zbierania Odpadów Komunalnych, ponadto zużyty sprzęt elektryczny i elektroniczny oraz zużyte akumulatory można przekazywać podmiotowi zbierającemu takie odpady, albo do miejsc odbioru tych odpadów prowadzonych m.in. przez sprzedawcę; informację o podmiotach zbierających zużyty sprzęt można uzyskać na stronie internetowej www.makowmazowiecki.pl, tablicy ogłoszeń Urzędu Miejskiego, a także u sprzedawców detalicznych i hurtowych tego sprzętu.
- 3) przekazanie następujących odpadów tj:
 - a) przeterminowanych leków, odpadów niekwalifikujących się do odpadów medycznych powstałych w gospodarstwie domowym w wyniku przyjmowania produktów leczniczych w formie iniekcji i prowadzenia monitoringu poziomu substancji we krwi, w szczególności igieł i strzykawek do pojemników ustawionych w punktach zbiórki - aptekach zlokalizowanych na terenie miasta Maków Mazowiecki, których adresy są dostępne na stronie internetowej www.makowmazowiecki.pl oraz na tablicy ogłoszeń Urzędu Miejskiego w Makowie Mazowieckim;
 - b) zużytych baterii do pojemników ustawionych w punktach zbiórki zlokalizowanych na terenie miasta Maków Mazowiecki, których adresy są dostępne na stronie internetowej www.makowmazowiecki.pl oraz na tablicy ogłoszeń Urzędu Miejskiego w Makowie Mazowieckim lub do Punktu Selektywnego Zbierania Odpadów Komunalnych;
 - c) tekstyliów i odzieży do kontenerów rozmieszczonych na terenie miasta Maków Mazowiecki lub do Punktu Selektywnego Zbierania Odpadów Komunalnych;

d) odpadów niebezpiecznych, w szczególności: farb, klejów, rozpuszczalników, środków ochrony roślin, aerozoli, środków czyszczących, wywabiaczy plam, środków do konserwacji drewna oraz opakowań po tych substancjach, przepracowanego oleju, zużytych kartridży i tonerów, lamp fluorescencyjnych i innych odpadów zawierających rtęć do Punktu Selektywnego Zbierania Odpadów Komunalnych;

4) gromadzenie odpadów budowlanych i rozbiórkowych powstałych na terenie nieruchomości wyniku prowadzenia prac remontowych w workach wskazanych w § 5 ust. 1 pkt 2 lub w kontenerach wskazanych w § 5 ust. 1 pkt 9 i przekazywanie do Punktu Selektywnego Zbierania Odpadów Komunalnych.

3. Bioodpady powstałe na nieruchomościach:

1) zamieszkałych w zabudowie jednorodzinnej poddawane są kompostowaniu na terenie nieruchomości, na której powstały (przy czym nie może to powodować uciążliwości dla użytkowników sąsiednich nieruchomości) lub gromadzone są w pojemnikach (odpady pochodzące z gospodarstw domowych) oraz w workach (odpady pochodzące z pielęgnacji terenów zielonych) i przekazywane przedsiębiorcy wskazanemu w ust. 1 albo dostarczane do Punktu Selektywnego Zbierania Odpadów Komunalnych (dotyczy tylko odpadów gromadzonych w workach);

2) zamieszkałych w zabudowie wielolokalowej gromadzone są w pojemnikach (odpady pochodzące z gospodarstw domowych) oraz w workach (odpady pochodzące z pielęgnacji terenów zielonych) i przekazywane przedsiębiorcy wskazanemu w ust. 1 albo dostarczane do Punktu Selektywnego Zbierania Odpadów Komunalnych (dotyczy tylko odpadów gromadzonych w workach).

§ 11. 1. Właściciele nieruchomości niezamieszkałych, na których powstają odpady komunalne zobowiązani są do gromadzenia odpadów w sposób określony w § 10 oraz przekazywania ich na podstawie indywidualnej umowy z przedsiębiorcą wpisanym do rejestru działalności regulowanej, prowadzonego przez Burmistrza Miasta Maków Mazowiecki, z uwzględnieniem postanowień ust. 2.

2. Bioodpady powstałe na nieruchomościach niezamieszkałych należy gromadzić w pojemnikach/workach oraz przekazywać na podstawie indywidualnej umowy z przedsiębiorcą wpisanym do rejestru działalności regulowanej, prowadzonego przez Burmistrza Miasta Maków Mazowiecki

§ 12. 1. Właściciele nieruchomości nieskanalizowanych są zobowiązani do opróżniania zbiorników bezodpływowych z częstotliwością zapewniającą niedopuszczenie do ich przepelnienia, jednak nie rzadziej niż jeden raz na dwa miesiące.

2. Obowiązki w zakresie opróżniania zbiorników bezodpływowych wykonywane są przez właścicieli nieruchomości za pośrednictwem przedsiębiorcy posiadającego zezwolenie Burmistrza Miasta Maków Mazowiecki na prowadzenie działalności w zakresie opróżniania zbiorników bezodpływowych i transportu nieczystości ciekłych.

Rozdział 4.

Inne wymagania wynikające z wojewódzkiego planu gospodarki odpadami

§ 13. 1. Niesegregowane (zmieszane) odpady komunalne, odpady powstające w procesie mechaniczno-biologicznego przetwarzania niesegregowanych (zmieszanych) odpadów komunalnych oraz pozostałości z sortowania odpadów komunalnych, przeznaczonych do składowania należy przekazywać do instalacji komunalnych.

2. Odpady zbierane selektywnie należy przekazywać do instalacji lub podmiotów zbierających te odpady.

§ 14. 1. Zapewnia się selektywne zbieranie odpadów poprzez:

1) zbieranie selektywne u źródła;

2) punkty selektywnego zbierania odpadów komunalnych oraz miejsca zbiórki zużytego sprzętu elektrycznego i elektronicznego.

2. W ramach organizacji zbierania odpadów komunalnych obowiązkowym zadaniem własnym Miasta Maków Mazowiecki jest tworzenie punktów selektywnego zbierania odpadów komunalnych w sposób umożliwiający łatwy dostęp dla wszystkich mieszkańców.

Rozdział 5.

Obowiązki osób utrzymujących zwierzęta domowe, mające na celu ochronę przed zagrożeniem lub uciążliwością dla ludzi oraz przed zanieczyszczeniem terenów przeznaczonych do wspólnego użytku

§ 15. 1. Nieruchomość, na której przebywają swobodnie zwierzęta domowe winna być ogrodzona i zabezpieczona w sposób uniemożliwiający samodzielne wydostanie się zwierząt poza jej obszar, zaś osoby utrzymujące gady, płazy, ptaki i owady w lokalach mieszkalnych lub użytkowych zobowiązani są zabezpieczyć je przed wydostaniem się z lokalu.

2. Osoby utrzymujące zwierzęta domowe mają obowiązek sprawować nad nimi nadzór w miejscach publicznych w taki sposób, aby nie powodowały one zagrożenia dla bezpieczeństwa ludzi i innych zwierząt.

3. Osoby utrzymujące zwierzęta domowe mają obowiązek wyprowadzać je na smyczy, a psy, należące do ras uznanych za agresywne lub mieszańce tych ras, dodatkowo muszą być prowadzone w kagańcu.

4. Zwolnienie psa ze smyczy jest możliwe pod warunkiem, że pies ma założony kaganiec, a właściciel ma możliwość sprawowania kontroli nad jego zachowaniem.

§ 16. 1. Osoby utrzymujące zwierzęta domowe zobowiązane są do natychmiastowego uprzątnięcia zanieczyszczeń pozostawionych przez zwierzęta w miejscach publicznych.

2. Obowiązek określony w ust. 1 nie dotyczy oznakowanych psów przewodników i psów asystujących osobom niepełnosprawnym.

§ 17. Na terenie miasta Maków Mazowiecki zabrania się wprowadzania zwierząt do obiektów użyteczności publicznej, o ile wynika to z oznakowania obiektu - postanowienie to nie dotyczy osób niewidomych, korzystających z pomocy psów przewodników oraz obiektów przeznaczonych dla zwierząt.

Rozdział 6.

Wymagania odnośnie utrzymywania zwierząt gospodarskich na terenach wyłączonych z produkcji rolniczej

§ 18. 1. Zakaz utrzymywania zwierząt gospodarskich dotyczy zwartych terenów, zajętych przez budownictwo wielolokalowe, instytucje użyteczności publicznej, centra handlowe, hotele, strefy przemysłowe i ogrody działkowe.

2. Na pozostałych terenach wyłączonych z produkcji rolnej, dopuszcza się utrzymywanie zwierząt gospodarskich pod następującymi warunkami:

- 1) posiadania budynków gospodarskich przeznaczonych do hodowli zwierząt spełniających wymogi Prawa budowlanego;
- 2) wszelka uciążliwość hodowli dla środowiska, w tym emisje będące jej skutkiem, zostaną ograniczone do obszaru nieruchomości, na której jest prowadzona.

3. Prowadzący chów zwierząt gospodarskich na terenach wymienionych w ust. 2, zobowiązani są przestrzegać zapisy niniejszego Regulaminu, a ponadto:

- 1) składować obornik w odległości, co najmniej 20 metrów od linii rozgraniczającej nieruchomości, na terenie płaskim, tak by odcieki nie mogły przedostawać się na teren sąsiedniej nieruchomości;
- 2) pszczoły należy trzymać w ulach, ustawionych w odległości, co najmniej 10 metrów od granicy nieruchomości w taki sposób, aby wylatujące i przylatujące pszczoły nie stanowiły uciążliwości dla właścicieli sąsiednich nieruchomości;
- 3) przeprowadzać deratyzację pomieszczeń, w których prowadzona jest hodowla zwierząt, dwa razy w roku (wiosną i jesienią).

§ 19. Właściciele zwierząt gospodarskich mają obowiązek usuwania odchodów zwierzęcych, pozostałości karmy lub ściółki pozostawionych na ulicach, placach i innych miejscach publicznych.

Rozdział 7.

Obszary podlegające obowiązkowej deratyzacji oraz terminy jej przeprowadzenia

§ 20. Obowiązkowej deratyzacji podlegają obszary zabudowane budynkami: użyteczności publicznej, mieszkalnymi jednorodziennymi, mieszkalnymi wielolokalowymi, produkcyjnymi, handlowymi i usługowymi.

§ 21. Deratyzację przeprowadza się dwa razy w roku, w kwietniu oraz listopadzie, o ile na obszarach wskazanych w § 20 stwierdzono występowanie gryzoni. W zasadniczych przypadkach deratyzację przeprowadza się w miarę potrzeby, również na terenach ogólnodostępnych.

§ 22. Traci moc uchwała Nr XXXVI/261/2017 Rady Miejskiej w Makowie Mazowieckim z dnia 7 września 2017 r. w sprawie Regulaminu utrzymania czystości i porządku na terenie miasta Maków Mazowiecki.

§ 23. Wykonanie uchwały powierza się Burmistrzowi Miasta.

§ 24. Uchwała podlega opublikowaniu w Dzienniku Urzędowym Województwa Mazowieckiego i wchodzi w życie z dniem 1 stycznia 2020 roku.

Przewodniczący Rady
Miejskiej



**Dariusz
Artur Miecznikowski**

**UZASADNIENIE
DO UCHWAŁY NR XV/97/2019
RADY MIEJSKIEJ W MAKOWIE MAZOWIECKIM**

z dnia 25 października 2019 r.

**w sprawie uchwalenia Regulaminu utrzymania czystości i porządku
na terenie Miasta Maków Mazowiecki**

Do zakresu działań i zadań gminy należy m.in. utrzymanie czystości i porządku (art. 7 ust. 1 pkt 3 ustawy z dnia 8 marca 1990 roku o samorządzie gminnym Dz. U. z 2019 r. poz. 506 z późn. zm.). Uszczegółowienie tychże czynności znajduje swoje miejsce w ustawie z dnia 13 września 1996 roku o utrzymaniu czystości i porządku w gminach (Dz. U. z 2018 r. poz. 1454 z późn. zm.). Ustawa ta precyzuje m.in. zadania gmin, a także obowiązki właścicieli nieruchomości, dotyczące utrzymania czystości i porządku na terenie gminy. Realizacji zadań gminy oraz obowiązków właścicieli nieruchomości w tym zakresie służy akt prawa miejscowego – regulamin utrzymania czystości i porządku na terenie gminy.

W dniu 6 września 2019 roku weszły w życie znowelizowane przepisy ustawy o utrzymaniu czystości i porządku w gminach, zgodnie z którymi dokument ten ma określać szczegółowe zasady utrzymania czystości i porządku na terenie gminy dotyczące:

- selektywnego zbierania i odbierania odpadów komunalnych obejmującego co najmniej: papier, metale, tworzywa sztuczne, szkło, odpady opakowaniowe wielomateriałowe oraz bioodpady,
- selektywnego zbierania odpadów komunalnych prowadzonego przez punkty selektywnego zbierania odpadów komunalnych w sposób umożliwiający łatwy dostęp dla wszystkich mieszkańców gminy, które zapewniają przyjmowanie co najmniej odpadów komunalnych o których mowa powyżej, a także odpadów niebezpiecznych, przeterminowanych leków i chemikaliów, odpadów niekwalifikujących się do odpadów medycznych powstałych w gospodarstwie domowym w wyniku przyjmowania produktów leczniczych w formie iniekcji i prowadzenia monitoringu poziomu substancji we krwi, w szczególności igieł i strzykawek, zużytych baterii i akumulatorów, zużytego sprzętu elektrycznego i elektronicznego, mebli i innych odpadów wielkogabarytowych, zużytych opon, odpadów budowlanych i rozbiórkowych oraz odpadów tekstyliów i odzieży,
- uprzątkowania błota, śniegu, lodu i innych zanieczyszczeń z części nieruchomości służących do użytku publicznego,
- mycia i naprawy pojazdów samochodowych poza myjniami i warsztatami naprawczymi;
- rodzaju i minimalnej pojemności pojemników lub worków, przeznaczonych do zbierania odpadów komunalnych na terenie nieruchomości, w tym na terenach przeznaczonych do użytku publicznego oraz na drogach publicznych, warunków rozmieszczania tych pojemników i worków oraz utrzymania pojemników w odpowiednim stanie sanitarnym, porządkowym i technicznym, przy uwzględnieniu średniej ilości odpadów komunalnych wytwarzanych w gospodarstwach domowych bądź w innych źródłach, liczby osób korzystających z tych pojemników lub worków;
- utrzymania w odpowiednim stanie sanitarnym i porządkowym miejsc gromadzenia odpadów;
- częstotliwości i sposobu pozbywania się odpadów komunalnych i nieczystości ciekłych z terenu nieruchomości oraz z terenów przeznaczonych do użytku publicznego;
- innych wymagań wynikających z wojewódzkiego planu gospodarki odpadami;
- obowiązków osób utrzymujących zwierzęta domowe, mających na celu ochronę przed zagrożeniem lub uciążliwością dla ludzi oraz przed zanieczyszczeniem terenów przeznaczonych do wspólnego użytku;
- wymagań utrzymywania zwierząt gospodarskich na terenach wyłączonych z produkcji rolniczej, w tym także zakazu ich utrzymywania na określonych obszarach lub w poszczególnych nieruchomościach;
- wyznaczania obszarów podlegających obowiązkowej deratyzacji i terminów jej przeprowadzania.

Załączony nowy Regulamin utrzymania czystości i porządku na terenie Miasta Maków Mazowiecki, w brzmieniu zawartym, w projekcie uchwały wprowadza pewne zmiany w stosunku do obowiązującego aktualnie.

Główne zmiany to:

- 1) zastąpienie nazewnictwa odpadów zielonych na bioodpady;
- 2) zastąpienie nazewnictwa odpadów zmieszanych na niesegregowane (zmieszane) odpady komunalne;
- 3) poszerzenie katalogu zbieranych odpadów o odpady niekwalifikujące się do odpadów medycznych powstałych w gospodarstwie domowym w wyniku przyjmowania produktów leczniczych w formie iniekcji i prowadzenia monitoringu poziomu substancji we krwi, w szczególności igieł i strzykawek oraz odpady tekstyliów i odzieży,
- 4) określenie obowiązków w zakresie utrzymania miejsc gromadzenia odpadów w odpowiednim stanie sanitarnym i porządkowym,

Pozostałe zmiany w stosunku do obowiązującej wersji to zmiany redakcyjne, porządkujące, uszczegóławiające.

Regulamin utrzymania czystości i porządku na terenie gminy jest aktem prawa miejscowego, jego opracowanie oraz przyjęcie jest obligatoryjne. Projekt Regulaminu utrzymania czystości i porządku na terenie Miasta Maków Mazowiecki został zaopiniowany przez Państwowego Powiatowego Inspektora Sanitarnego w Makowie Mazowieckim.

Wobec powyższego podjęcie uchwały przez Radę Miejską w Makowie Mazowieckim jest konieczne i w pełni uzasadnione.

ZASTĘPCA BURMISTRZA
mgr Aneta Wanda Dąbrowska



Urząd Miejski w Makowie Mazowieckim
ul. Moniuszki 6, 06-200 Maków Mazowiecki
tel. (29) 717-10-02
www.makowmazowiecki.pl

Numer załącznika

Załącznik Nr6.....
do Protokołu NrXV.....
z dnia 25.10.2019 r.

Uchwała numer XV/97/2019 "Uchwała w sprawie uchwalenia Regulaminu utrzymania czystości i porządku na terenie Miasta Maków Mazowiecki" została podjęta następującą proporcją głosów: jestem za 14, jestem przeciw 0, wstrzymuję się 0.

Uchwała została podjęta w trybie jawnym, zwykłą większością głosów.
Data i godzina głosowania: 25.10.2019 14:23:12

Radni zagłosowali jak poniżej:

Jestem za	
1.	<i>Grzegorz Bielacki</i>
2.	<i>Grzegorz Boguszewski</i>
3.	<i>Małgorzata Jolanta Długołęcka</i>
4.	<i>Arkadiusz Dobrzyński</i>
5.	<i>Paweł Falba</i>
6.	<i>Sławomir Maciej Leśniak</i>
7.	<i>Dariusz Artur Miecznikowski</i>
8.	<i>Jan Mróz</i>
9.	<i>Marian Paczkowski</i>
10.	<i>Mirosław Piątek</i>
11.	<i>Zdzisław Sawicki</i>
12.	<i>Michał Arkadiusz Śmiałkowski</i>
13.	<i>Tadeusz Szczuciński</i>
14.	<i>Wojciech Traczewski</i>

Jestem przeciw	
	<i>BRAK</i>

Wstrzymuję się	
	<i>BRAK</i>

Obecni radni, którzy nie wzięli udziału w głosowaniu	
	<i>BRAK</i>

Operatorem systemu był *Admin*.

Wygenerowano z systemu DSSS Vote za pośrednictwem oprogramowania DSSS Vote App.

**UCHWAŁA NR XV/98/2019
RADY MIEJSKIEJ W MAKOWIE MAZOWIECKIM**

z dnia 25 października 2019 r.

w sprawie określenia szczegółowego sposobu i zakresu świadczenia usług w zakresie odbierania odpadów komunalnych od właścicieli nieruchomości i zagospodarowania tych odpadów, w zamian za uiszczoną przez właściciela nieruchomości opłatę za gospodarowanie odpadami komunalnymi

Na podstawie art. 18 ust. 2 pkt 15 ustawy z dnia 8 marca 1990 r. o samorządzie gminnym (Dz. U. z 2019 r. poz. 506 z późn. zm.) oraz art. 6r ust. 3 ustawy z dnia 13 września 1996 r. o utrzymaniu czystości i porządku w gminach (Dz. U. z 2018 r. poz. 1454 z późn. zm.), po zasięgnięciu opinii Państwowego Powiatowego Inspektora Sanitarnego w Makowie Mazowieckim, Rada Miejska w Makowie Mazowieckim uchwala, co następuje:

§ 1. W zamian za uiszczoną opłatę za gospodarowanie odpadami komunalnymi odbierane są powstałe na nieruchomościach zamieszkałych:

- 1) niesegregowane (zmieszane) odpady komunalne – w każdej ilości;
- 2) odpady szkła, odpady z papieru, metali i opakowań wielomateriałowych oraz odpady z tworzyw sztucznych, zebrane w sposób selektywny określony w Regulaminie utrzymania czystości i porządku na terenie Miasta Maków Mazowiecki - w każdej ilości;
- 3) meble i inne odpady wielkogabarytowe, zużyty sprzęt elektryczny i elektroniczny, zużyte opony, zużyte baterie i akumulatory, tekstylia i odzież, odpady niekwalifikujące się do odpadów medycznych powstałe w gospodarstwie domowym w wyniku przyjmowania produktów leczniczych w formie iniekcji i prowadzenia monitoringu poziomu substancji we krwi, w szczególności igły i strzykawki, przeterminowane leki i chemikalia, odpady budowlane i rozbiórkowe, odpady niebezpieczne zebrane w sposób selektywny określony w Regulaminie utrzymania czystości i porządku na terenie Miasta Maków Mazowiecki - w każdej ilości;
- 4) bioodpady zebrane w sposób selektywny określony w Regulaminie utrzymania czystości i porządku na terenie Miasta Maków Mazowiecki – w każdej ilości.

§ 2. Odpady powstałe na terenie nieruchomości zamieszkałej posegregowane niezgodnie z zasadami określonymi w Regulaminie utrzymania czystości i porządku na terenie Miasta Maków Mazowiecki, będą traktowane jako niesegregowane (zmieszane) odpady komunalne.

§ 3. 1. Niesegregowane (zmieszane) odpady komunalne odbierane są z nieruchomości zamieszkałych w zabudowie jednorodzinnej nie rzadziej niż raz na dwa tygodnie.

2. Niesegregowane (zmieszane) odpady komunalne odbierane są z nieruchomości zamieszkałych w zabudowie wielolokalowej nie rzadziej niż raz na tydzień.

§ 4. Odpady szkła, papieru, metali, opakowań wielomateriałowych oraz tworzyw sztucznych odbierane są:

- 1) z nieruchomości zamieszkałych w zabudowie wielolokalowej nie rzadziej niż raz na dwa tygodnie;
- 2) z nieruchomości zamieszkałych w zabudowie jednorodzinnej nie rzadziej niż raz na miesiąc.

§ 5. Meble i inne odpady wielkogabarytowe, zużyty sprzęt elektryczny i elektroniczny, zużyte akumulatory oraz zużyte opony odbierane są od właścicieli nieruchomości nie rzadziej niż dwa razy w roku.

§ 6. 1. Bioodpady odbierane są z nieruchomości zamieszkałych w zabudowie wielolokalowej nie rzadziej niż raz na tydzień.

2. Bioodpady odbierane są z nieruchomości zamieszkałych w zabudowie jednorodzinnej:

- 1) w okresie od kwietnia do października nie rzadziej niż raz na dwa tygodnie;
- 2) w okresie od listopada do marca nie rzadziej niż raz na miesiąc.

§ 7. 1. Odbieranie odpadów, o których mowa w § 3 – 6 odbywa się zgodnie z harmonogramem ustalonym przez przedsiębiorcę, z którym Miasto Maków Mazowiecki zawarło umowę na odbieranie odpadów, udostępnionym właścicielom nieruchomości, z których odbiór ma być dokonywany oraz dostępnym na stronie internetowej www.makowmazowiecki.pl i na tablicy ogłoszeń Urzędu Miejskiego w Makowie Mazowieckim.

2. Poza harmonogramem, o którym mowa w ust. 1, właściciele nieruchomości zamieszkałych, odpady wymienione w § 4 – 6, mogą dostarczać do Punktu Selektywnego Zbierania Odpadów Komunalnych na zasadach określonych w § 8.

§ 8. 1. Na terenie miasta Maków Mazowiecki ustanawia się Punkt Selektywnego Zbierania Odpadów Komunalnych przy ulicy Moniuszki 121, zwany dalej PSZOK.

2. W PSZOK przyjmowane będą odpady komunalne z nieruchomości zamieszkałych, gromadzone w sposób selektywny obejmujące w szczególności:

- 1) farby, kleje, rozpuszczalniki, środki ochrony roślin, aerozole, środki czyszczące, wywabiacze plam, środki do konserwacji drewna oraz opakowania po tych substancjach, przepracowany olej, zużyte kartridże i tonery, lampy fluorescencyjne i inne odpady zawierające rtęć;
- 2) zużyte baterie i akumulatory;
- 3) zużyty sprzęt elektryczny i elektroniczny;
- 4) meble i inne odpady wielkogabarytowe;
- 5) zużyte opony;
- 6) tekstylia i odzież;
- 7) bioodpady;
- 8) szkło, papier, metale, opakowania wielomateriałowe oraz tworzywa sztuczne;
- 9) odpady budowlane i rozbiórkowe.

3) W PSZOK nie będą przyjmowane:

- 1) odpady budowlane zawierające azbest, papę, smołę, wełnę mineralną, styropian;
- 2) odpady, jeżeli ich rodzaj i ilość wskazują na to, że nie powstały one na nieruchomości, na której mieszkają mieszkańcy;
- 3) niesegregowane (zmieszane) odpady komunalne ani zanieczyszczone.

4. Punkt Selektywnego Zbierania Odpadów Komunalnych jest czynny w następujących dniach tygodnia:

- 1) poniedziałki, środy, piątki, soboty - w godzinach od 8.00 do 14.00;
- 2) wtorki, czwartki - w godzinach od 10.00 do 17.00.

5. Informacja o godzinach otwarcia PSZOK umieszczona jest na stronie internetowej www.makowmazowiecki.pl oraz na tablicy ogłoszeń Urzędu Miejskiego w Makowie Mazowieckim.

6. PSZOK przyjmuje wyłącznie te odpady opisane w ust. 2, które zostały dostarczone do PSZOK przez ich wytwórców.

§ 9. 1. Przeteterminowane leki oraz odpady niekwalifikujące się do odpadów medycznych powstałe w gospodarstwie domowym w wyniku przyjmowania produktów leczniczych w formie iniekcji i prowadzenia monitoringu poziomu substancji we krwi, w szczególności igły i strzykawki można wrzucać do pojemników ustawionych w punktach zbiórki - aptekach zlokalizowanych na terenie Miasta Maków Mazowiecki pod następującymi adresami:

- 1) ul. Rynek 15A;
- 2) ul. Polna 11;
- 3) ul. Mickiewicza 25;
- 4) ul. Moniuszki 46;
- 5) ul. Witosa 2;

6) ul. I Maja 12.

2. Informacja o dniach i godzinach otwarcia w/w punktów umieszczona jest na stronie internetowej www.makowmazowiecki.pl oraz na tablicy ogłoszeń Urzędu Miejskiego w Makowie Mazowieckim.

§ 10. Zużyte baterie, poza sposobem zagospodarowania wskazanym w § 8, można wrzucać do pojemników ustawionych w punktach zbiórki zlokalizowanych na terenie miasta Maków Mazowiecki, których adresy oraz godziny otwarcia są dostępne na stronie internetowej www.makowmazowiecki.pl oraz na tablicy ogłoszeń Urzędu Miejskiego w Makowie Mazowieckim.

§ 11. Miasto Maków Mazowiecki przejmuje obowiązki od właścicieli nieruchomości zamieszkałych w zakresie:

- 1) wyposażenia nieruchomości w zabudowie jednorodzinnej w worki służące do gromadzenia papieru, szkła, metali, tworzyw sztucznych, opakowań wielomateriałowych, bioodpadów pochodzących z pielęgnacji terenów zielonych oraz w pojemniki służące do gromadzenia bioodpadów pochodzących z gospodarstw domowych;
- 2) wyposażenia nieruchomości w zabudowie wielolokalowej w pojemniki służące do gromadzenia papieru, szkła, metali, tworzyw sztucznych, opakowań wielomateriałowych, bioodpadów pochodzących z gospodarstw domowych oraz w worki służące do gromadzenia bioodpadów pochodzących z pielęgnacji terenów zielonych.

§ 12. Przypadki niewłaściwego świadczenia usług przez przedsiębiorcę odbierającego odpady komunalne lub przez prowadzącego Punkt Selektywnego Zbierania Odpadów Komunalnych należy zgłaszać do Urzędu Miejskiego w Makowie Mazowieckim, ul. Moniuszki 6, 06-200 Maków Mazowiecki

1) pisemnie,

2) telefonicznie – 29/ 71 71 002

3) elektronicznie na adres urząd@makowmazowiecki.pl

- nie później niż do 5 dni roboczych od dnia zaistnienia nieprawidłowości.

§ 13. Traci moc uchwała Nr XXXVI/262/2017 Rady Miejskiej w Makowie Mazowieckim z dnia 7 września 2017 r. w sprawie określenia szczegółowego sposobu i zakresu świadczenia usług w zakresie odbierania odpadów komunalnych od właścicieli nieruchomości i zagospodarowania tych odpadów w zamian za uiszczoną opłatę za gospodarowanie odpadami komunalnymi.

§ 14. Wykonanie uchwały powierza się Burmistrzowi Miasta.

§ 15. Uchwała podlega ogłoszeniu w Dzienniku Urzędowym Województwa Mazowieckiego i wchodzi w życie z dniem I stycznia 2020 roku.

Przewodniczący Rady
Miejskiej



Dariusz

Artur Miecznikowski

UZASADNIENIE
DO UCHWAŁY NR XV/98/2019
RADY MIEJSKIEJ W MAKOWIE MAZOWIECKIM

z dnia 25 października 2019 r.

w sprawie określenia szczegółowego sposobu i zakresu świadczenia usług w zakresie odbierania odpadów komunalnych od właścicieli nieruchomości i zagospodarowania tych odpadów, w zamian za uiszczoną przez właściciela nieruchomości opłatę za gospodarowanie odpadami komunalnymi

W myśl przepisów ustawy z dnia 13 września 1996 roku o utrzymaniu czystości i porządku w gminach (Dz. U. z 2018 r. poz. 1454 z późn. zm.), gmina m.in. odpowiedzialna jest za zorganizowanie odbierania odpadów komunalnych od właścicieli nieruchomości, na których zamieszkują mieszkańcy. W tym celu rada gminy określa w drodze uchwały stanowiącej akt prawa miejscowego szczegółowy sposób i zakres świadczenia usług w zakresie odbierania odpadów komunalnych od właścicieli nieruchomości i zagospodarowania tych odpadów w zamian za uiszczoną opłatę za gospodarowanie odpadami komunalnymi.

Przedkładana Radzie Miejskiej w Makowie Mazowieckim uchwała przedstawia szczegółowy sposób i zakres świadczenia usług w zakresie odbierania odpadów komunalnych od właścicieli nieruchomości i zagospodarowania tych odpadów, w zamian za uiszczoną przez właściciela nieruchomości opłatę za gospodarowanie odpadami komunalnymi, co jest zgodne z art. 6r ustawy o utrzymaniu czystości i porządku w gminach. W uchwale określono:

- rodzaje i ilości odbieranych odpadów komunalnych;
- terminy odbierania odpadów z budynków jednorodzinnych, jak i wielolokalowych;
- sposób świadczenia usług przez Punkt Selektywnego Zbierania Odpadów Komunalnych;
- zabezpieczenie przez Miasto Maków Mazowiecki wyposażenia nieruchomości zamieszkałych w pojemniki/worki do selektywnej zbiórki odpadów komunalnych.

W dniu 6 września 2019 roku weszły w życie znowelizowane przepisy ustawy o utrzymaniu czystości i porządku w gminach, które nakładają na gminy obowiązek uaktualnienia uchwał, w których mowa o selektywnym zbieraniu poszczególnych frakcji odpadów.

Uchwała stanowi akt prawa miejscowego, obowiązywać będzie od 1 stycznia 2020 roku i zastąpi uchwałę nr XXXVI/262/2017 Rady Miejskiej w Makowie Mazowieckim z dnia 7 września 2017 roku w sprawie określenia szczegółowego sposobu i zakresu świadczenia usług w zakresie odbierania odpadów komunalnych od właścicieli nieruchomości i zagospodarowania tych odpadów w zamian za uiszczoną opłatę za gospodarowanie odpadami komunalnymi.

Istotne zmiany w stosunku do obowiązującej uchwały to:

- 1) zastąpienie nazewnictwa odpadów zielonych na bioodpady;
- 2) zastąpienie nazewnictwa odpadów zmieszanych na niesegregowane (zmieszane) odpady komunalne;
- 3) poszerzenie katalogu zbieranych odpadów o odpady niekwalifikujące się do odpadów medycznych powstałych w gospodarstwie domowym w wyniku przyjmowania produktów leczniczych w formie iniekcji i prowadzenia monitoringu poziomu substancji we krwi, w szczególności igieł i strzykawek oraz odpady tekstyliów i odzieży;
- 4) zapewnienie zbierania bioodpadów przez cały rok,
- 5) zabezpieczenie przez Miasto Maków Mazowiecki pojemników do zbiórki bioodpadów.

Pozostałe zmiany w proponowanej uchwale w stosunku do obowiązującej mają charakter redakcyjny, porządkowy oraz uszczegóławiający.

Wobec powyższego podjęcie uchwały przez Radę Miejską w Makowie Mazowieckim jest konieczne i w pełni uzasadnione.

ZASTĘPCA BURMISTRZA
mgr Aneta Małda Dąbrowska

**UCHWAŁA NR XV/99/2019
RADY MIEJSKIEJ W MAKOWIE MAZOWIECKIM**

z dnia 25 października 2019 r.

**w sprawie przyjęcia „Programu Ochrony Środowiska dla Miasta Maków Mazowiecki
na lata 2019-2023 z perspektywą do roku 2026”**

Na podstawie art. 18 ust. 2 pkt 15 ustawy z dnia 8 marca 1990 r. o samorządzie gminnym (Dz. U. z 2019 r. poz. 506 z późn. zm.) oraz art. 18 ust. 1 ustawy z dnia 27 kwietnia 2001 roku Prawo ochrony środowiska (Dz. U. z 2019 r. poz. 1396 z późn. zm.) po zasięgnięciu opinii Zarządu Powiatu w Makowie Mazowieckim, Rada Miejska w Makowie Mazowieckim uchwala co następuje:

§ 1. Przyjmuje się „Program Ochrony Środowiska dla Miasta Maków Mazowiecki na lata 2019-2023 z perspektywą do roku 2026” w brzmieniu stanowiącym załącznik do niniejszej uchwały.

§ 2. Wykonanie uchwały powierza się Burmistrzowi Miasta.

§ 3. Uchwała wchodzi w życie z dniem podjęcia.

Przewodniczący Rady
Miejskiej

**Dariusz
Artur Miecznikowski**

**UCHWAŁA NR XV/99/2019
RADY MIEJSKIEJ W MAKOWIE MAZOWIECKIM**

z dnia 25 października 2019 r.

**w sprawie przyjęcia „Programu Ochrony Środowiska dla Miasta Maków Mazowiecki
na lata 2019-2023 z perspektywą do roku 2026”**

Na podstawie art. 18 ust. 2 pkt 15 ustawy z dnia 8 marca 1990 r. o samorządzie gminnym (Dz. U. z 2019 r. poz. 506 z późn. zm.) oraz art. 18 ust. 1 ustawy z dnia 27 kwietnia 2001 roku Prawo ochrony środowiska (Dz. U. z 2019 r. poz. 1396 z późn. zm.) po zasięgnięciu opinii Zarządu Powiatu w Makowie Mazowieckim, Rada Miejska w Makowie Mazowieckim uchwała co następuje:

§ 1. Przyjmuje się „Program Ochrony Środowiska dla Miasta Maków Mazowiecki na lata 2019-2023 z perspektywą do roku 2026” w brzmieniu stanowiącym załącznik do niniejszej uchwały.

§ 2. Wykonanie uchwały powierza się Burmistrzowi Miasta.

§ 3. Uchwała wchodzi w życie z dniem podjęcia.

Przewodniczący Rady
Miejskiej

**Dariusz
Artur Miecznikowski**

Załącznik do Uchwały Nr XV/99/2019
Rady Miejskiej w Makowie Mazowieckiej
z dnia 25 października 2019 r.

Program Ochrony Środowiska dla Miasta Maków Mazowiecki na lata 2019-2023 z perspektywą do roku 2026



Maków Mazowiecki, październik 2019 r.



ZLECENIODAWCA:



MIASTO MAKÓW MAZOWIECKI
ul. Moniuszki 6, 06-200 Maków Mazowiecki
tel. 29 717 10 02
e-mail: urzad@makowmazowiecki.pl
www.makowmazowiecki.pl

ZLECENIOBIORCA:



EKO – TEAM Sebastian Kulikowski
ul. Poniatowskiego 20/14, 59-900 Zgorzelec
tel. 0691 015 026, fax. 75 613 81 34
e-mail: ekoteam.kulikowski@gmail.com,
www.ekoteam.com.pl

AUTOR OPRACOWANIA:

Sebastian Kulikowski



Spis treści

1. WSTĘP	4
1.1. PODSTAWA I CEL OPRACOWANIA	4
1.2. METODOLOGIA OPRACOWANIA, ZAWARTOŚĆ DOKUMENTU I HORYZONT CZASOWY	4
1.3. SPÓJNOŚĆ Z DOKUMENTAMI STRATEGICZNYMI I PROGRAMOWYMI	5
1.3.1. Nadrzędne dokumenty strategiczne	5
1.3.2. Dokumenty sektorowe	7
1.3.3. Dokumenty o charakterze programowym	10
2. OCENA STANU ŚRODOWISKA	16
2.1. OGÓLNA CHARAKTERYSTYKA MIASTA MAKÓW MAZOWIECKI	16
2.2. OCHRONA KLIMATU I JAKOŚCI POWIETRZA	17
2.2.1. Efekty realizacji dotychczasowego POS	17
2.2.2. Ocena stanu aktualnego	18
2.2.3. Zaopatrzenie w gaz	22
2.2.4. Zaopatrzenie w ciepło sieciowe	24
2.2.5. Emisja niska	24
2.2.6. Emisja z emitatorów liniowych	26
2.2.7. Analiza możliwości wykorzystania lokalnych i odnawialnych źródeł energii	29
2.2.8. Wpływ zmian klimatu na energetykę i transport, wrażliwość i adaptacja do zmian	34
2.3. ZAGROŻENIA HAŁASEM	36
2.3.1. Efekty realizacji dotychczasowego POS	36
2.3.2. Ocena stanu aktualnego	36
2.4. POLA ELEKTROMAGNETYCZNE	38
2.4.1. Efekty realizacji dotychczasowego POS	38
2.4.2. Ocena stanu aktualnego	38
2.5. GOSPODAROWANIE WODAMI	40
2.5.1. Efekty realizacji dotychczasowego POS	40
2.5.2. Ocena stanu aktualnego	40
2.5.3. Wpływ zmian klimatu na zasoby wodne, wrażliwość i adaptacja do zmian	46
2.6. GOSPODARKA WODNO-ŚCIEKOWA	48
2.6.1. Efekty realizacji dotychczasowego POS	48
2.6.2. Ocena stanu aktualnego	49
2.7. ZASOBY GEOLOGICZNE	51
2.7.1. Efekty realizacji dotychczasowego POS	51
2.7.2. Ocena stanu aktualnego	51
2.7.3. Wpływ zmian klimatu na górnictwo, wrażliwość i adaptacja do zmian	53
2.8. GLEBY	53
2.8.1. Efekty realizacji dotychczasowego POS	53
2.8.2. Ocena stanu aktualnego	54
2.8.3. Wpływ zmian klimatu na rolnictwo, wrażliwość i adaptacja do zmian	54
2.9. GOSPODARKA ODPADAMI I ZAPOBIEGANIE POWSTAWANIU ODPADÓW	56
2.9.1. Ocena stanu aktualnego	56
2.10. ZASOBY PRZYRODNICZE I OCHRONA LASÓW	60
2.10.1. Efekty realizacji dotychczasowego POS	60
2.10.2. Ocena stanu aktualnego	61
2.10.3. Wpływ zmian klimatu na przyrodę i leśnictwo, wrażliwość i adaptacja do zmian	61
2.11. EDUKACJA EKOLOGICZNA	63
2.11.1. Efekty realizacji dotychczasowego POS	63
2.11.2. Ocena stanu aktualnego	63
2.12. ZAGROŻENIA POWAŻNYMI AWARIAMI	63
2.12.1. Ocena stanu aktualnego	63
3. ANALIZA SWOT	65
4. CELE, KIERUNKI INTERWENCJI I ZADANIA	67
4.1. HARMONOGRAM RZECZOWO – FINANSOWY REALIZACJI ZADAŃ W LATACH 2019-2026	68
5. SYSTEM REALIZACJI PROGRAMU OCHRONY ŚRODOWISKA	97
6. MONITORING REALIZACJI PROGRAMU	98
7. STRESZCZENIE	101



Spis rysunków

Rysunek 1 Lokalizacja Makowa Mazowieckiego na tle powiatu makowskiego	16
Rysunek 2 Temperatura powietrza w rejonie Miasta Maków Mazowiecki w 2018 r.	19
Rysunek 3 Róża wiatrów w rejonie Miasta Maków Mazowiecki w 2018 r.	19
Rysunek 4 Podział województwa mazowieckiego na strefy	21
Rysunek 5 Długość sieci gazowej w latach 2014-2017 na terenie Miasta Maków Mazowiecki (km).....	23
Rysunek 6 Liczba przyłączy do sieci gazowej w latach 2013- 2017 na terenie Miasta Maków Mazowiecki (szt.)	23
Rysunek 7 Zużycie gazu w latach 2014-2017 na terenie Miasta Maków Mazowiecki (MWh).....	24
Rysunek 8 Niska emisja zanieczyszczeń na terenie Gminy Maków Mazowiecki (kg/rok)	25
Rysunek 9 Średnio dobowy ruch na DK 57: Maków Mazowiecki /Przejście/.....	27
Rysunek 10 Średnio dobowy oszacowany ruch na DW 626: Maków Mazowiecki- Nowa Wieś na odcinku 33,36 km	28
Rysunek 11 Energia wiatru w kWh/(m ² /rok) na wysokości 10 i 30 m n.p.m.	31
Rysunek 12 Średnie roczne sumy usłonecznienia.....	32
Rysunek 13 Mapa rozkładu gęstości ziemskiego strumienia ciepłego na obszarze Polski	33
Rysunek 14 Punkty pomiarowe hałasu na terenie województwa mazowieckiego w 2013 roku.....	37
Rysunek 15 Ocena jakości wód podziemnych województwa mazowieckiego, rok 2017.....	43
Rysunek 16 Obszary zagrożenia powodziowego Q=10% raz na 10 lat	45
Rysunek 17 Zmiany całkowitych średnich rocznych wojewódzkich potrzeb wodnych w 2021-2050	46
Rysunek 18 Zmiany całkowitych średnich rocznych wojewódzkich potrzeb wodnych w 2071-2100	47
Rysunek 19 Długość sieci wodociągu publicznego na terenie Miasta Maków Mazowiecki w latach 2013-2017 [km].....	49
Rysunek 20 Mapa województwa mazowieckiego z podziałem na regiony gospodarki odpadami komunalnymi	57
Rysunek 21 Mapa regionu zachodniego	58
Rysunek 22 Ilość zebranych odpadów komunalnych na terenie Miasta Maków Mazowiecki w latach 2016-2018	59

Spis tabel

Tabela 1 Średnio dobowy ruch na DK 57: Maków Mazowiecki /Przejście/ na odcinku 5,585 km	27
Tabela 2 Średnio dobowy ruch na DW 626: Maków Mazowiecki- Nowa Wieś na odcinku 33,36 km.....	28
Tabela 3 Roczna emisja dwutlenku węgla ze środków transportu na terenie Makowa Mazowieckiego	28
Tabela 4 Wartość opalowa wybranych rodzajów biomasy w zależności od wilgotności	34
Tabela 5 Zestawienie klasyfikacji stanu/potencjału ekologicznego, stanu fizykochemicznego, stanu hydromorfologicznego, stanu biologicznego oraz stanu chemicznego rzek	42
Tabela 6 Cele, kierunki interwencji oraz zadania na lata 2019-2023 z perspektywą do 2026	69
Tabela 7 Harmonogram realizacji zadań własnych Miasta Maków Mazowiecki	84
Tabela 8 Harmonogram realizacji zadań monitorowanych do 2026 roku.....	91
Tabela 9 Działania w ramach zarządzania środowiskiem na terenie Miasta Maków Mazowiecki	98
Tabela 10 Wskaźniki realizacji programu ochrony środowiska.....	99



1. Wstęp

1.1. Podstawa i cel opracowania

Dokument opracowano na zlecenie Miasta Maków Mazowiecki. Umowa dotyczy wykonania opracowania Programu Ochrony Środowiska dla Miasta Maków Mazowiecki na lata 2019-2023 z perspektywą do roku 2026 (zwany dalej Programem) oraz przeprowadzenie strategicznej oceny oddziaływania na środowisko projektu programu ochrony środowiska, w tym w razie stwierdzenia takiego obowiązku – opracowanie Prognozy.

W celu realizacji polityki ochrony środowiska państwa, Miasto Maków Mazowiecki jest zobligowana do sporządzania gminnego programu ochrony środowiska zgodnie z art. 17 ust. 1 ustawy z dnia 27 kwietnia 2001 r. Prawo ochrony środowiska (Dz. U. z 2019 r., poz. 1396 z późn. zm.).

Wykonując ustawowy obowiązek, Burmistrz Miasta Maków Mazowiecki w 2006 roku zlecił przygotowanie dokumentu pn. „Program Ochrony Środowiska dla Miasta Makowa Mazowieckiego na lata 2006- 2011”, który został przyjęty uchwałą Rady Miejskiej w Makowie Mazowieckim Nr XXXVII/226/2006 z dnia 14 września 2006 r. Jego pierwszą aktualizację opracowano w 2012 roku pn.: „Program Ochrony Środowiska Makowa Mazowieckiego na lata 2012 – 2015 z perspektywą do roku 2018”, przyjęty Uchwałą nr XXIII/142/2012 Rady Miejskiej w Makowie Mazowieckim z dnia 04 października 2012 r.

Program Ochrony Środowiska dla Miasta Maków Mazowiecki na lata 2019-2023 z perspektywą do roku 2026 jest kontynuacją dotychczas obowiązującego Programu ochrony środowiska z 2012 r. W niniejszym opracowaniu autor dokonał porównania stanu środowiska z roku 2012 z obecnym według informacji z 2018 roku (natomiast, jeśli brakowało takich informacji posłużono się danymi z 2017 roku).

Podstawowym celem sporządzenia i uchwalenia Programu jest realizacja przez Gminę Miejską Maków Mazowiecki polityki ochrony środowiska zbieżnej z założeniami dokumentów strategicznych i programowych. Program stanowi podstawę funkcjonowania systemu zarządzania środowiskiem spajającym wszystkie działania i dokumenty dotyczące ochrony środowiska, przyrody i gospodarki odpadami na szczeblu gminy.

1.2. Metodologia opracowania, zawartość dokumentu i horyzont czasowy

Niniejszy Program ochrony środowiska został opracowany według metodologii planowania strategicznego. Główne działania zmierzające w kierunku powstania niniejszego Programu to:

- zbieranie i analiza danych,
- diagnoza wraz z oceną stanu środowiska przyrodniczego,
- analiza słabych i mocnych stron oraz szans i zagrożeń gminy metodą Analizy SWOT,
- określenie środowiska zewnętrznego - scharakteryzowanie uwarunkowań realizacyjnych Programu w zakresie rozwiązań prawno-instytucjonalnych oraz źródeł finansowania zewnętrznego,
- definiowanie priorytetów ochrony środowiska,
- konkretyzację priorytetów poprzez sformułowania listy zadań,
- opracowanie systemu monitorowania Programu.

Ustawa – Prawo ochrony środowiska nie określa sztywnych ram programu ochrony środowiska, zwraca natomiast uwagę (art. 17), by opracowanie uwzględniało pewne dokumenty określone w art. 14 tj. strategii rozwoju, programów i dokumentów programowych, o których mowa w ustawie z dnia 6 grudnia 2006 r. o zasadach prowadzenia polityki rozwoju (Dz. U. z 2018 r., poz. 1307, z późn. zm.), w tym:

- umowy partnerstwa,
- programy służące realizacji umowy partnerstwa:
 - w zakresie polityki spójności – programy realizowane z wykorzystaniem środków Europejskiego Funduszu Rozwoju Regionalnego, Europejskiego Funduszu Społecznego oraz Funduszu Spójności, z wyłączeniem programów Europejskiej Współpracy Terytorialnej,
 - realizowane z wykorzystaniem środków Europejskiego Funduszu Rolnego na rzecz Rozwoju Obszarów Wiejskich oraz funduszy wspierających sektory morski lub rybacki.

Szczegółowy zakres, sposób oraz forma sporządzania Gminnego Programu Ochrony Środowiska (POŚ) jest zgodny z przyjętymi 2 września 2015 roku przez Ministerstwo Środowiska „Wytycznymi do opracowania wojewódzkich, powiatowych i gminnych programów ochrony środowiska”.

Ocena stanu środowiska naturalnego Miasta Maków Mazowiecki sporządzona została głównie na podstawie opracowań i informacji z:

- Wojewódzkiego Inspektora Ochrony Środowiska w Warszawie (Państwowy Monitoring Środowiska),
- Głównego Urzędu Statystycznego (Bank Danych Lokalnych),
- Państwowego Wojewódzkiego Inspektora Sanitarnego w Warszawie,



- Generalnej Dyrekcji Ochrony Środowiska, w tym Regionalnego Dyrektora Ochrony Środowiska w Warszawie,
- Polskiego Gospodarstwa Wodnego Wody Polskie, Zarząd Zlewni w Warszawie,
- Instytutu Meteorologii i Gospodarki Wodnej – Państwowy Instytut Badawczy,
- Powiatu Makowskiego - Starostwa Powiatowego w Makowie Mazowieckim i jednostek podległych,
- Miasta Maków Mazowiecki – Urzędu Miejskiego w Makowie Mazowieckim,
- Mazowiecki Zarząd Dróg Wojewódzkich w Warszawie,
- Miejskiego Przedsiębiorstwo Usług Komunalnych Sp. z o.o. w Makowie Mazowieckim,
- Nadleśnictwo Pultusk,

a także informacji zawartych na stronach internetowych instytucji publicznych, działających w obszarze ochrony środowiska.

Na podstawie aktualnego stanu środowiska naturalnego Miasta Maków Mazowiecki, a także uwarunkowań wynikających z dokumentów programowych wyznaczono kierunki działań i zaproponowano do nich zadania, których wykonanie jest niezbędne, aby zachować bądź poprawić stan środowiska, wypełnić zobowiązania unijne, a tym samym poprawić jakość życia mieszkańców.

Koszty realizacji działań oszacowano w oparciu o analizę materiałów dotyczących planowanych do realizacji zadań środowiskowych w latach 2019-2026, przekazanych przez Miasto Maków Mazowiecki, instytucje publiczne działające w obszarze ochrony środowiska, a także na podstawie dokumentów strategicznych i dostępnych źródeł finansowania.

Dokument opracowano na lata 2019-2026.

1.3. Spójność z dokumentami strategicznymi i programowymi

Według ustawy Prawo ochrony środowiska (Dz. U. z 2019 r., poz. 1396 z późn. zm.) „[...] w celu realizacji polityki ochrony środowiska organ wykonawczy gminy sporządza gminny program ochrony środowiska, uwzględniając cele zawarte w strategiach, programach i dokumentach programowych”, w związku z tym w niniejszym opracowaniu zostaną ujęte powyższe założenia, cele i priorytety na lata 2019-2026, które zapisano w dokumentach wcześniej opracowanych i obejmujących teren gminy.

Podczas tworzenia Programu brano pod uwagę założenia w aktualnie obowiązujących dokumentach nadrzędnych, w których uwzględniono najbardziej istotne kierunki rozwoju zarysowane w dokumentach wyższego szczebla.

1.3.1. Nadrzędne dokumenty strategiczne

Długookresowa Strategia Rozwoju Kraju Polska 2030. W dokumencie wskazane są następujące cele i priorytety ekologiczne spójne z niniejszym Programem:

- Cel 7 – Zapewnienie bezpieczeństwa energetycznego oraz ochrona i poprawa stanu środowiska,
- Cel 8 – Wzmocnienie mechanizmów terytorialnego równoważenia rozwoju dla rozwijania i pełnego wykorzystania potencjałów regionalnych,
- Cel 9 – Udrożnienie dostępności terytorialnej Polski.

Główne obszary problemowe:

- Zanieczyszczenie powietrza związane z niską emisją ze źródeł punktowych,
- Nadmierna energochłonność obiektów,
- Nadmierna energochłonność oświetlenia ulicznego,
- Brak szczelności systemu odpadowego,
- Brak 100% skanalizowana miasta,
- Modernizacja infrastruktury i bezpieczeństwo energetyczne,

Kierunki rozwoju:

- Modernizacja sieci elektroenergetycznych i ciepłowniczych,
- Realizacja programu inteligentnych sieci w energetyce,
- Stworzenie zachęt przyspieszających rozwój zielonej gospodarki,
- Zwiększenie poziomu ochrony środowiska.

Średniookresowa Strategia Rozwoju Kraju 2020. W dokumencie wskazane są następujące obszary strategiczne spójne z niniejszym Programem:

- Obszar strategiczny I. Sprawne i efektywne państwo,
- Obszar strategiczny II Konkurencyjna Gospodarka,
- Obszar strategiczny III. Spójność społeczna i terytorialna.

Główne obszary problemowe:



- Zanieczyszczenie powietrza związane z niską emisją ze źródeł punktowych,
- Nadmierna energochłonność obiektów,
- Nadmierna energochłonność oświetlenia ulicznego,
- Słaba jakość dróg gminnych.

Kierunki rozwoju:

- Zapewnienie ład przestrzennego,
- Zwiększenie bezpieczeństwa obywatela,
- Upowszechnienie wykorzystania technologii cyfrowych,
- Racjonalne gospodarowanie zasobami,
- Poprawa efektywności energetycznej,
- Poprawa stanu środowiska,
- Adaptacja do zmian klimatu,
- Modernizacja i rozbudowa połączeń transportowych,
- Udrożnienie obszarów wiejskich,
- Podnoszenie jakości i dostępności usług publicznych,
- Zwiększenie spójności terytorialnej.

Strategia Bezpieczeństwo Energetyczne i Środowisko. W dokumencie wskazane są następujące cele i priorytety ekologiczne spójne z niniejszym Programem:

- Cel 1 - Zrównoważone gospodarowanie zasobami środowiska,
- Cel 2 - Zapewnienie gospodarce krajowej bezpiecznego i konkurencyjnego zaopatrzenia w energię,
- Cel 3 - Poprawa stanu środowiska.

Główne obszary problemowe:

- Zła jakość wód powierzchniowych,
- Niedostateczna jakość wód podziemnych,
- Wpływ zanieczyszczeń spoza terenu gminy na stan czystości wód,
- Stan sieci wodociągowej w części wykonany z rur azbestowych,
- Lokalizacja terenów zagrożonych powodzią,
- Zwiększenie kontroli w lasach prywatnych i państwowych,
- Niska świadomość ekologiczna mieszkańców.

Kierunki rozwoju:

- Racjonalne i efektywne gospodarowanie zasobami kopalnin,
- Gospodarowanie wodami dla ochrony przed powodzią, suszą i deficytem wody,
- Zachowanie bogactwa różnorodności biologicznej w tym wielofunkcyjna gospodarka leśna,
- Poprawa efektywności energetycznej,
- Wzrost znaczenia rozproszonych odnawialnych źródeł energii,
- Zapewnienie dostępu do czystej wody dla społeczeństwa i gospodarki,
- Racjonalne gospodarowanie odpadami w tym wykorzystanie ich na cele energetyczne,
- Ochrona powietrza, w tym ograniczenie oddziaływania energetyki,
- Promowanie zachowań ekologicznych oraz tworzenie warunków do powstawania zielonych miejsc pracy.

Polityka energetyczna Polski do 2030 roku. W dokumencie wskazane są następujące cele spójne z niniejszym Programem:

- Kierunek – Poprawa efektywności energetycznej,
- Kierunek – Wzrost bezpieczeństwa dostaw paliw i energii,
- Kierunek – Rozwój wykorzystania odnawialnych źródeł energii w tym biopaliw,
- Kierunek – Ograniczenie oddziaływania energetyki na środowisko.

Główne obszary problemowe:

- Jako główne paliwo energetyczne do ogrzania obiektów używany jest węgiel i jego produkty,
- Niski stopień wykorzystania OZE w mieszkalnictwie, budynkach użyteczności publicznej i przez przedsiębiorstwa.

Kierunki rozwoju:

- Ograniczenie emisji CO₂ do 2020 przy zachowaniu wysokiego poziomu bezpieczeństwa energetycznego,
- Ograniczenie emisji SO₂, NO_x oraz pyłów do poziomów wynikających z obecnych i projektowanych regulacji unijnych,
- Ograniczenie negatywnego oddziaływania energetyki na stan wód powierzchniowych i podziemnych,
- Minimalizacja składowania odpadów poprzez jak najszersze wykorzystanie ich w gospodarce,



- Zmiana struktury wytwarzania energii w kierunku technologii niskoemisyjnych.

1.3.2. Dokumenty sektorowe

Krajowy Program Ochrony Powietrza do roku 2020. W dokumencie wskazane są następujące cele i priorytety ekologiczne spójne z niniejszym Programem:

- Cel 1 - osiągnięcie w możliwie krótkim czasie poziomów dopuszczalnych i docelowych niektórych substancji, określonych w dyrektywie 2008/50/WE i 2004/107/WE, oraz utrzymanie ich na tych obszarach, na których są dotrzymywane, a w przypadku pyłu PM_{2,5} także pulapu stężenia ekspozycji oraz Krajowego Celu Redukcji Narazenia,
- Cel 2 - osiągnięcie w perspektywie do roku 2030 stężeń niektórych substancji w powietrzu na poziomach wskazanych przez WHO oraz nowych wymagań wynikających z regulacji prawnych projektowanych przepisami prawa unijnego.

Kierunki rozwoju:

- Podniesienie rangi zagadnienia poprawy jakości powietrza poprzez skonsolidowanie działań na szczeblu krajowym oraz powołanie Partnerstwa na rzecz poprawy jakości powietrza,
- Stworzenie ram prawnych sprzyjających realizacji efektywnych działań mających na celu poprawę jakości powietrza,
- Włączenie społeczeństwa w działania na rzecz poprawy jakości powietrza poprzez zwiększenie świadomości społecznej oraz tworzenie trwałych platform dialogu z organizacjami społecznymi,
- Rozwój i rozpowszechnienie technologii sprzyjających poprawie jakości powietrza,
- Rozwój mechanizmów kontrolowania źródeł niskiej emisji sprzyjających poprawie jakości powietrza,
- Upowszechnienie mechanizmów finansowych sprzyjających poprawie jakości powietrza.

Aktualizacja Krajowego Programu Oczyszczania Ścieków Komunalnych. W dokumencie wskazane są następujące cele i priorytety ekologiczne spójne z niniejszym Programem:

- Celem Programu jest ograniczenie zrzutów niedostatecznie oczyszczanych ścieków, a co za tym idzie – ochrona środowiska wodnego przed ich niekorzystnymi skutkami.

Kierunki rozwoju:

- Budowa sieci kanalizacyjnej,
- Inwestycje związane z oczyszczalniami ścieków,
- Dostosowanie oczyszczalni do art. 5.2 dyrektywy 91/271/EWG tj. zastosowanie podwyższonego usuwania biogenów we wszystkich oczyszczalniach znajdujących się w danej aglomeracji.

Krajowy Plan Gospodarki Odpadami 2022. W gospodarce odpadami komunalnymi, w tym odpadami żywności i innymi odpadami ulegającymi biodegradacji, przyjęto następujące cele spójne z niniejszym Programem:

- zmniejszenie ilości powstających odpadów:
 - ograniczenie marnotrawienia żywności,
 - wprowadzenie selektywnego zbierania bioodpadów z zakładów zbiorowego żywienia,
- zwiększanie świadomości społeczeństwa na temat właściwego gospodarowania odpadami komunalnymi, w tym odpadami żywności i innymi odpadami ulegającymi biodegradacji,
- doprowadzenie do funkcjonowania systemów zagospodarowania odpadów zgodnie z hierarchią sposobów postępowania z odpadami
 - osiągnięcie poziomu recyklingu i przygotowania do ponownego użycia frakcji: papieru, metali, tworzyw sztucznych i szkła z odpadów komunalnych w wysokości minimum 50% ich masy do 2020 r.,
 - do 2020 r. udział masy termicznie przekształczanych odpadów komunalnych oraz odpadów pochodzących z przetworzenia odpadów komunalnych w stosunku do wytworzonych odpadów komunalnych nie może przekraczać 30%,
 - do 2025 r. recyklingowi powinno być poddawane 60% odpadów komunalnych,
 - do 2030 r. recyklingowi powinno być poddawane 65% odpadów komunalnych,
 - redukcja składowania odpadów komunalnych do maksymalnie 10% do 2030 r.
- zmniejszenie udziału zmieszanych odpadów komunalnych w całym strumieniu zbieranych odpadów (zwiększenie udziału odpadów zbieranych selektywnie):
 - objęcie wszystkich właścicieli nieruchomości, na których zamieszkują mieszkańcy systemem selektywnego zbierania odpadów komunalnych,
 - wprowadzenie jednolitych standardów selektywnego zbierania odpadów komunalnych na terenie całego kraju do końca 2021 r. – zestandaryzowanie ma na celu zapewnienie minimalnego poziomu selektywnego zbierania odpadów szczególnie w odniesieniu do gmin w których stosuje się niedopuszczalny podział na odpady „suche” - „mokre”,



- zapewnienie jak najwyższej jakości zbieranych odpadów przez odpowiednie systemy selektywnego zbierania odpadów, w taki sposób, aby mogły one zostać w możliwie najbardziej efektywny sposób poddane recyklingowi,
- wprowadzenie we wszystkich gminach w kraju systemów selektywnego odbierania odpadów zielonych i innych bioodpadów u źródła – do końca 2021 r.,
- zmniejszenie ilości odpadów komunalnych ulegających biodegradacji kierowanych na składowiska odpadów, aby nie było składowanych w 2020 r. więcej niż 35% masy tych odpadów w stosunku do masy odpadów wytworzonych w 1995 r.,
- zaprzestanie składowania odpadów ulegających biodegradacji selektywnie zebranych,
- zaprzestanie składowania zmieszanych odpadów komunalnych bez przetworzenia,
- zmniejszenie liczby miejsc nielegalnego składowania odpadów komunalnych,
- utworzenie systemu monitorowania gospodarki odpadami komunalnymi,
- monitorowanie i kontrola postępowania z frakcją odpadów komunalnych wysortowywaną ze strumienia zmieszanych odpadów komunalnych i nieprzeznaczoną do składowania (frakcja 19 12 12),
- zbilansowanie funkcjonowania systemu gospodarki odpadami komunalnymi w świetle obowiązującego zakazu składowania określonych frakcji odpadów komunalnych i pochodzących z przetwarzania odpadów komunalnych, w tym odpadów o zawartości ogólnego węgla organicznego powyżej 5% s.m. i o cieple spalania powyżej 6 MJ/kg suchej masy, od 1 stycznia 2016 r.

Główne obszary problemowe:

- Powstawanie dzikich wysypisk.

W gospodarce odpadami komunalnymi, w tym odpadami żywności i innymi odpadami ulegającymi biodegradacji, przyjęto następujące kierunki działań:

- realizacja badań w zakresie gospodarki odpadami komunalnymi, między innymi badania dotyczące analizy składu morfologicznego odpadów oraz właściwości fizycznych i chemicznych odpadów,
- utrzymanie finansowania inwestycji, między innymi przez instrumenty finansowe, ukierunkowanych na modernizację instalacji przetwarzających odpady komunalne, w tym odpady ulegające biodegradacji selektywnie zebrane, tak aby mogły dostosować się i spełniać wysokie standardy ochrony środowiska,
- ograniczenie możliwości finansowania ze środków publicznych inwestycji z zakresu gospodarowania odpadami komunalnymi i pochodzącymi z ich przetworzenia – w przypadku wystąpienia zagrożenia możliwości osiągnięcia wyznaczonych celów do 2020 r. lub w przypadku wystąpienia nadwyżki mocy przerobowych instalacji w regionach gospodarki odpadami lub województwach w stosunku do dostępnego strumienia odpadów,
- organizowanie i prowadzenie działań edukacyjno-informacyjnych zarówno na szczeblu ogólnokrajowym, jak i gminnym mających na celu między innymi:
 - podnoszenie świadomości społeczeństwa w zakresie ZPO, w tym odpadów ulegających biodegradacji, ze szczególnym podkreśleniem należytego, to jest racjonalnego planowania zakupów artykułów spożywczych, aby zapobiegać marnotrawieniu żywności,
 - właściwe postępowanie z odpadami, w tym odpadami ulegającymi biodegradacji, szczególnie w zakresie selektywnego zbierania odpadów komunalnych,
 - promowanie takich technologii przetwarzania bioodpadów, w wyniku których powstaje pełnowartościowy i bezpieczny dla środowiska materiał wykorzystywany do celów nawozowych lub rekultywacyjnych,
 - promowanie prawidłowego sposobu postępowania z odpadami i korzyści z tego wynikających (szeroko pojęte działania edukacyjno-informacyjne skierowane do różnych grup docelowych, w szczególności przedszkolaków, uczniów i studentów, ogółu obywateli, a także decydentów),
- utworzenie systemu monitorowania gospodarki odpadami komunalnymi w oparciu o BDO,
- stworzenie podstawy prawnej i organizacyjnej dla gmin do prowadzenia kontroli prawidłowego odbioru i zagospodarowania odpadów komunalnych, w szczególności przez zniesienie rozwiązań prawnych odnoszących się do możliwości ryczałtowego rozliczania firmy odbierającej odpady komunalne od mieszkańców proporcjonalnie do ich ilości oraz łączenia przetargu na odbiór i zagospodarowanie odpadów,
- wdrożenie rozwiązań pozwalających na należyte monitorowanie i kontrolę postępowania z frakcją odpadów komunalnych wysortowywaną ze strumienia zmieszanych odpadów komunalnych i nieprzeznaczoną do składowania (frakcja 19 12 12),
- realizacja działań na rzecz należytego zbilansowania funkcjonowania systemu gospodarki odpadami komunalnymi w świetle obowiązującego zakazu składowania określonych frakcji odpadów komunalnych i pochodzących z przetwarzania odpadów komunalnych, w tym odpadów o zawartości ogólnego węgla organicznego powyżej 5% s.m., od 1 stycznia 2016 r.,



- określenie procentowej różnicy pomiędzy stawkami opłat za odpady zbierane w sposób selektywny a odpadami zbieranymi w sposób nieselektywny, tak aby stanowiła ona zachętę do selektywnego zbierania odpadów,
- na etapie aktualizacji poszczególnych WPGO dokonanie analizy podziału na regiony gospodarki odpadami komunalnymi wraz ze wskazaniem gmin wchodzących w skład każdego regionu, tak aby prawidłowo wykorzystać moce przerobowe instalacji, z uwzględnieniem aspektów ekologicznych i ekonomicznych,
- prowadzenie przez gminy gospodarki odpadami komunalnymi w ramach systemu regionów gospodarki odpadami komunalnymi i w oparciu o RIPOK,
- wdrażanie przez przedsiębiorców BAT.

Od 2017 r. funkcjonują również rozwiązania polegające na możliwości stosowania zamówień publicznych „in house” w zakresie gospodarki odpadami w celu umożliwienia gminom efektywnej kontroli sposobu zagospodarowania odpadów komunalnych.

Strategiczny Plan Adaptacji dla sektorów i obszarów wrażliwych na zmiany klimatu do roku 2020 z perspektywą do roku 2030 (SPA2020). W dokumencie wskazane są następujące cele i priorytety ekologiczne spójne z niniejszym Programem:

- Cel 1. Zapewnienie bezpieczeństwa energetycznego i dobrego stanu środowiska
- Cel 2. Skuteczna adaptacja do zmian klimatu na obszarach wiejskich
- Cel 3. Rozwój transportu w warunkach zmian klimatu
- Cel 4. Zapewnienie zrównoważonego rozwoju regionalnego i lokalnego z uwzględnieniem zmian klimatu
- Cel 5. Stymulowanie innowacji sprzyjających adaptacji do zmian klimatu
- Cel 6. Kształtowanie postaw społecznych sprzyjających adaptacji do zmian klimatu

Główne obszary problemowe:

- Jako główne paliwo energetyczne do ogrzania obiektów używany jest węgiel i jego produkty
- Niski stopień wykorzystania OZE w mieszkalnictwie, budynkach użyteczności publicznej i przez przedsiębiorstwa.

Kierunki działań:

- Kierunek działań 1.1 – dostosowanie sektora gospodarki wodnej do zmian klimatu
- Kierunek działań 1.2 – adaptacja strefy przybrzeżnej do zmian klimatu
- Kierunek działań 1.3 – dostosowanie sektora energetycznego do zmian klimatu
- Kierunek działań 1.4 – ochrona różnorodności biologicznej i gospodarka leśna w kontekście zmian klimatu
- Kierunek działań 2.1 – stworzenie lokalnych systemów monitorowania i ostrzegania przed zagrożeniami
- Kierunek działań 2.2 – organizacyjne i techniczne dostosowanie działalności rolniczej i rybackiej do zmian klimatu
- Kierunek działań 3.2 – zarządzanie szlakami komunikacyjnymi w warunkach zmian klimatu
- Kierunek działań 5.1 – promowanie innowacji na poziomie działań organizacyjnych i zarządczych sprzyjających adaptacji do zmian klimatu
- Kierunek działań 6.1 – zwiększenie świadomości odnośnie do ryzyka związanych ze zjawiskami ekstremalnymi i metodami ograniczania ich wpływu
- Kierunek działań 6.2 – ochrona grup szczególnie narażonych przed skutkami niekorzystnych zjawisk klimatycznych

Program Operacyjny Infrastruktura i Środowisko 2014-2020. Program ochrony środowiska dla Miasta Maków Mazowiecki jest spójny z następującymi osiami priorytetowymi POIiŚ:

- Oś priorytetowa I Zmniejszenie emisyjności gospodarki
- Oś priorytetowa II Ochrona środowiska, w tym adaptacja do zmian klimatu
- Oś priorytetowa IV Infrastruktura drogowa dla miast
- Oś priorytetowa VI Rozwój niskoemisyjnego transportu zbiorowego w miastach
- Oś priorytetowa VII Poprawa bezpieczeństwa energetycznego

Główne obszary problemowe:

- Zła jakość wód powierzchniowych
- Niedostateczna jakość wód podziemnych
- Wpływ zanieczyszczeń spoza terenu gminy na stan czystości wód
- Stan sieci wodociągowej w części wykonany z rur azbestowych
- Lokalizacja terenów zagrożonych powodzią
- Zwiększenie kontroli w lasach prywatnych i państwowych
- Brak obszarów chronionych, nie licząc obszarów NATURA 2000



- Niska świadomość ekologiczna mieszkańców

Kierunki działań:

- Działanie 1.1 Wspieranie wytwarzania i dystrybucji energii pochodzącej ze źródeł odnawialnych
- Działanie 1.2 Promowanie efektywności energetycznej i korzystania z odnawialnych źródeł energii w przedsiębiorstwach
- Działanie 1.3 Wspieranie efektywności energetycznej w budynkach
- Działanie 2.1 Adaptacja do zmian klimatu wraz z zabezpieczeniem i zwiększeniem odporności na klęski żywiołowe, w szczególności katastrofy naturalne oraz monitoring środowiska
- Działanie 2.2 Gospodarka odpadami komunalnymi
- Działanie 2.3 Gospodarka wodnościekowa w aglomeracjach
- Działanie 2.4 Ochrona przyrody i edukacja ekologiczna
- Działanie 2.5 Poprawa jakości środowiska miejskiego
- Działanie 4.1 Zwiększenie dostępności transportowej ośrodków miejskich leżących w sieci drogowej TEN-T i odciążenie miast od nadmiernego ruchu drogowego
- Działanie 4.2 Zwiększenie dostępności transportowej ośrodków miejskich leżących poza siecią drogową TEN-T i odciążenie miast od nadmiernego ruchu drogowego
- Działanie 6.1 Rozwój publicznego transportu zbiorowego w miastach
- Działanie 7.1 Rozwój inteligentnych systemów magazynowania, przesyłu i dystrybucji energii.

Krajowy Plan Działania w zakresie energii ze źródeł odnawialnych. Plan określa krajowe cele dotyczące udziału energii ze źródeł odnawialnych (OZE) w sektorach: transportowym, energii elektrycznej oraz ogrzewania i chłodzenia w 2020 r. z uwzględnieniem wpływu innych środków polityki efektywności energetycznej na końcowe zużycie energii. Określa ponadto środki, które należy podjąć dla osiągnięcia krajowych celów ogólnych w zakresie udziału OZE w wykorzystaniu energii finalnej. W „Krajowym planie” zawarto prognozy osiągnięcia w 2020 r. 15,5 proc. udziału OZE w zużyciu energii końcowej brutto w sposób zrównoważony, z uwzględnieniem wielu czynników, takich jak: zasoby odnawialnych źródeł energii i surowców do wytwarzania paliw oraz stanu systemu elektroenergetycznego. Założono, że filarami zwiększenia udziału energii ze źródeł odnawialnych będzie większe wykorzystanie biomasy oraz energii elektrycznej z wiatru. Program wpisuje się w w/w Plan, przez zwiększenie udziału OZE w energii końcowej o minimum 15,5% do 2020 r.

Krajowy Plan Działania dotyczący efektywności energetycznej dla Polski 2017 został opracowywany w związku z obowiązkiem przekazywania do Komisji Europejskiej sprawozdań na podstawie dyrektywy 2006/32/WE w sprawie efektywności końcowego wykorzystania energii i usług energetycznych oraz dyrektywy 2012/27/UE w sprawie efektywności energetycznej. Dokument ten został przyjęty przez Radę Ministrów w dniu 23 stycznia 2018 r. Zawiera opis środków poprawy efektywności energetycznej w podziale na sektory końcowego wykorzystania energii oraz obliczenia dotyczące oszczędności energii finalnej uzyskanej w latach 2008-2015 oraz planowanych do uzyskania w 2020 r. Dokument ten został opracowany w Ministerstwie Energii z zaangażowaniem Ministerstwa Infrastruktury i Budownictwa oraz Głównego Urzędu Statystycznego. Jest to ostatni Krajowy Plan Działania dotyczący efektywności energetycznej dla Polski, kolejne sprawozdanie będzie częścią Krajowego Planu w zakresie energii i klimatu opracowanego w ramach zarządzania Unią Energetyczną.

Narodowy Program Rozwoju Gospodarki Niskoemisyjnej. Podstawą przygotowania NPRGN jest konieczność stworzenia ram dla budowy w dłuższej perspektywie optymalnego modelu nowoczesnej materiałowej i energooszczędnej gospodarki zorientowanej na innowacyjność i zdolnej do konkurencji na europejskim i globalnym rynku. Istotą Programu jest pobudzenie zmian skutkujących transformacją polskiej gospodarki w kierunku niskoemisyjnym przy zachowaniu zasady zrównoważonego rozwoju. Do Programu włączone zostały tylko te rozwiązania, które prowadzą do obniżenia emisyjności, będą jednocześnie wspierać rozwój gospodarczy i wzrost jakości życia społeczeństwa.

Celem głównym NPRGN jest rozwój gospodarki niskoemisyjnej przy zapewnieniu zrównoważonego rozwoju kraju. W dokumencie wskazane są następujące cele szczegółowe spójne z Programem ochrony środowiska dla Miasta Maków Mazowiecki:

- niskoemisyjne wytwarzanie energii;
- poprawa efektywności gospodarowania surowcami i materiałami, w tym odpadami;
- rozwój zrównoważonej produkcji - obejmujący przemysł, budownictwo i rolnictwo;
- transformacja niskoemisyjna w dystrybucji i mobilności;
- promocja wzorców zrównoważonej konsumpcji.

1.3.3. Dokumenty o charakterze programowym

Sejmik Województwa Mazowieckiego uchwałą nr 158/13 z dnia 28 października 2013 r. przyjął **Strategię Rozwoju Województwa Mazowieckiego do 2030 roku**. Strategia zawiera długofalową wizję rozwoju województwa mazowieckiego, w myśl której Mazowsze do roku 2030 ma stać się regionem spójnym terytorialnie, konkurencyjnym, innowacyjnym, zapewniającym mieszkańcom bardzo dobre warunki życia.



W zaktualizowanej Strategii rozwoju województwa mazowieckiego do 2030 roku przyjęto nowe podejście do polityki rozwoju regionu. Układ jej celów ma charakter hierarchiczno-horyzontalny. W dokumencie przedstawiono wizję, określono cel nadrzędny (główny), któremu podporządkowano cele strategiczne spójne z długookresowymi priorytetami rozwoju regionalnego. Strategia uwzględnia także wymiar terytorialny – odrębne działania zostały określone dla miast, w tym Warszawy z Obszarem Metropolitalnym Warszawy (OMW), inne dla obszarów wiejskich. Politykę rozwoju, wyrażoną w Strategii, skoncentrowano przede wszystkim wokół działań zorientowanych na strategiczne dziedziny, decydujące o konkurencyjności województwa mazowieckiego.

Cel główny: Zmniejszenie dysproporcji rozwoju w województwie mazowieckim, wzrost znaczenia obszaru metropolitalnego Warszawy w Europie

Określone w ramach Strategii działania są punktem wyjścia do formułowania planów wykonawczych, regionalnego programu operacyjnego oraz kontraktu terytorialnego, zawieranego przez samorząd z rządem. W konsekwencji stanowią podstawę realizacji priorytetowych inwestycji i aktywności Samorządu Województwa Mazowieckiego. Sformułowane działania ułatwiają racjonalizację podejmowanych przez organy samorządu bieżących decyzji, służących rozwojowi społeczno-gospodarczemu oraz poprawie jakości życia mieszkańców. Stanowią katalog inicjatyw rekomendowanych do wsparcia z funduszy publicznych oraz ze strony władz samorządowych. Wytyczają linię rozwojową województwa, pozwalając na koncentrowanie finansów i wysiłku tam, gdzie przyniesie to największą wartość i korzyść.

Działania zapisane w Programie wpisują się w następujące zapisy Strategii Rozwoju Województwa Mazowieckiego do roku 2020:

- *Ramowy cel strategiczny: Zapewnienie gospodarce zdywersyfikowanego zaopatrzenia w energię przy zrównoważonym gospodarowaniu zasobami środowiska*
 - Kierunek Działania 25: Dywersyfikacja źródeł energii i jej efektywne wykorzystanie;*
 - *Działanie 25.1. Rozwój i proekologiczna modernizacja instalacji do produkcji energii elektrycznej i ciepłej w regionie, w tym zwiększenie udziału energii pozyskiwanej ze źródeł odnawialnych*
 - *Działanie 25.2. Rozbudowa energetycznych i gazowych połączeń transgranicznych oraz analiza możliwości i kosztów wykorzystania gazu łupkowego i ewentualna budowa systemu jego pozyskiwania i przesyłu*
 - *Działanie 25.3. Podnoszenie efektywności energetycznej*
 - Kierunek Działania 26: Wspieranie rozwoju przemysłu ekologicznego i eko-innowacji;*
 - *Działanie 26.1 Tworzenie warunków organizacyjnych i finansowych dla transferu wiedzy i eko-innowacji*
 - *Działanie 26.2: Stymulowanie rozwoju przemysłu ekologicznego poprzez tworzenie ekonomicznych i organizacyjnych mechanizmów wsparcia*
 - Kierunek Działania 27: Zapewnienie trwałego i zrównoważonego rozwoju oraz zachowanie wysokich walorów środowiska;*
 - *Działanie 27.1: Przeciwdziałanie fragmentaryzacji przestrzeni przyrodniczej i zwiększenie lesistości regionu*
 - *Działanie 27.2: Prowadzenie monitoringu zanieczyszczeń środowiska*
 - *Działanie 27.3: Osiągnięcie i utrzymanie dobrego stanu i potencjału ekologicznego wód i związanych z nimi ekosystemów*
 - *Działanie 27.4: Przeciwdziałanie deficytowi wodnemu*
 - *Działanie 27.5: Ochrona lasów i obszarów cennych przyrodniczo*
 - *Działanie 27.6: Szerzenie świadomości ekologicznej*
 - *Działanie 27.7: Ochrona powietrza i ochrona przed hałasem*
 - *Działanie 27.8: Racjonalne planowanie funkcji terenów z uwzględnieniem potrzeb ochrony środowiska*
 - Kierunek Działania 28: Modernizacja i rozbudowa lokalnych sieci energetycznych oraz poprawa infrastruktury przesyłowej;*
 - *Działanie 28.1: Poprawa lokalnego bezpieczeństwa energetycznego poprzez modernizację i rozbudowę lokalnych sieci dystrybucyjnych*
 - *Działanie 28.2: Rozbudowa oraz modernizacja elektroenergetycznego systemu przesyłowego, w tym przystosowanie do odbioru energii ze źródeł rozproszonych*
 - *Działanie 28.3: Rozbudowa i modernizacja infrastruktury przesyłowej gazu ziemnego oraz paliw płynnych*
 - Kierunek Działania 29: Przeciwdziałanie zagrożeniom naturalnym;*
 - *Działanie 29.1: Zwiększenie poziomu ochrony przeciwpowodziowej i przeciwdziałanie osuwiskom*



- Działanie 29.2: Przystosowanie rolnictwa do zmian klimatu
- Kierunek Działań 30: Poprawa jakości wód, odzysk/umieszkodliwianie odpadów, odnowa terenów skażonych oraz ograniczenie emisji zanieczyszczeń:
 - Działanie 30.1: Zmniejszenie obciążenia środowiska powodowanego emisjami zanieczyszczeń do wód, atmosfery i gleby
 - Działanie 30.2: Porządkowanie i tworzenie spójnego systemu gospodarki odpadami
- Kierunek Działań 31: Produkcja energii ze źródeł odnawialnych
 - Działanie 31.1: Zwiększenie wykorzystania odnawialnych źródeł energii na obszarach wiejskich
 - Działanie 31.2: Poprawa bezpieczeństwa zasilania w energię miast poprzez budowę i modernizację lokalnych instalacji do produkcji energii ze szczególnym uwzględnieniem technologii kogeneracji i poligeneracji oraz wykorzystania OZE

Sejmik Województwa Mazowieckiego w dniu 24 stycznia 2017 r. przyjął **Program Ochrony Środowiska dla Województwa Mazowieckiego do roku 2022 (POŚ WM 2022)** uchwałą Nr 3/17. Wojewódzki Program Ochrony Środowiska Województwa Mazowieckiego (zwany dalej Programem oraz WPOŚ) jest aktualizacją dokumentu programowego i wytycza cele, kierunki działań oraz zadania z zakresu ochrony środowiska na terenie województwa mazowieckiego.

Głównym celem tworzenia Programu jest dążenie do poprawy stanu środowiska w województwie, ograniczenie negatywnego wpływu zanieczyszczeń na środowisko, ochrona i rozwój walorów środowiska, a także racjonalne gospodarowanie jego zasobami. Program służy realizacji celów przyjętych w krajowych dokumentach strategicznych, ze szczególnym uwzględnieniem Strategii Bezpieczeństwo Energetyczne i Środowisko – perspektywa do 2020 r., której założenia odnoszą się przede wszystkim do racjonalnego wykorzystania zasobów i zapewnienia bezpieczeństwa energetycznego kraju, przy jednoczesnym obniżeniu emisji zanieczyszczeń do środowiska.

W Programie określonych zostało 14 celów strategicznych dotyczących realizacji działań w zakresie ochrony środowiska. Są to:

- Ochrona klimatu i jakości powietrza (OP)
 - OP.I. Poprawa jakości powietrza przy zapewnieniu bezpieczeństwa energetycznego w kontekście zmian klimatu,
 - OP.II. Osiągnięcie poziomu celu długoterminowego dla ozonu;
- Zagrożenia hałasem (KA)
 - KA.I. Ochrona przed hałasem;
- Pola elektromagnetyczne (PEM)
 - PEM.I. Utrzymanie dotychczasowego stanu braku zagrożeń ponadnormatywnym promieniowaniem elektromagnetycznym;
- Gospodarowanie wodami (ZW)
 - ZW. I. Osiągnięcie dobrego stanu jednolitych części wód powierzchniowych i podziemnych,
 - ZW. II. Ochrona przed zjawiskami ekstremalnymi związanymi z wodą;
- Gospodarka wodno-ściekowa (GW)
 - GW. I. Prowadzenie racjonalnej gospodarki wodno-ściekowej;
- Zasoby geologiczne (ZG)
 - ZG. I. Racjonalne gospodarowanie zasobami geologicznymi;
- Gleby (GL)
 - OGL. I. Ochrona gleb przed negatywnym oddziaływaniem antropogenicznym, erozją oraz niekorzystnymi zmianami klimatu;
- Gospodarka odpadami i zapobieganie powstawaniu odpadów (GO)
 - GO. I. Gospodarowanie odpadami zgodnie z hierarchią sposobów postępowania z odpadami, uwzględniając zrównoważony rozwój województwa mazowieckiego;
- Zasoby przyrodnicze (ZP)
 - ZP. I. Ochrona różnorodności biologicznej oraz krajobrazowej,
 - ZP. II. Prowadzenie trwale zrównoważonej gospodarki leśnej,
 - ZP. III. Zwiększanie lesistości;
- Zagrożenia poważnymi awariami (PAP)
 - PAP.I. Ograniczenie ryzyka wystąpienia poważnych awarii przemysłowych oraz minimalizacja ich skutków.



Obowiązujące programy ochrony powietrza dla strefy mazowieckiej

- Program ochrony powietrza dla strefy mazowieckiej, w której został przekroczony poziom dopuszczalny pyłu zawieszonego PM₁₀ i pyłu zawieszonego PM_{2,5} w powietrzu
Uchwałą nr 138/18 z dnia 18 września 2018 r. Sejmik Województwa Mazowieckiego określił program ochrony powietrza dla strefy mazowieckiej, w której został przekroczony poziom docelowy ozonu w powietrzu. Uchwała opublikowana została w Dzienniku Urzędowym Województwa Mazowieckiego z 2018 r. poz. 9055. Program obowiązuje od dnia 02 października 2018 r. do dnia 31 grudnia 2025 r. Podstawą określenia programu ochrony powietrza wraz z planem działań krótkoterminowych, dla strefy mazowieckiej, jest ocena jakości powietrza za lata 2014-2016, dokonana przez Wojewódzki Inspektorat Ochrony Środowiska w Warszawie, w strefie mazowieckiej, w ramach państwowego monitoringu środowiska. Ocena wykazała przekroczenie poziomu docelowego ozonu w powietrzu.
- Program ochrony powietrza dla stref województwa mazowieckiego, w których został przekroczony poziom docelowy benzo(a)pirenu w powietrzu
Uchwałą nr 99/17 z 20 czerwca 2017 r. Sejmik Województwa Mazowieckiego zaktualizował program ochrony powietrza dla stref województwa mazowieckiego, w których został przekroczony poziom docelowy benzo(a)pirenu w powietrzu. Uchwała opublikowana została w Dzienniku Urzędowym Województwa Mazowieckiego z 2017 r. poz. 5966. Program obowiązuje od 7 września 2017 r. do 31 grudnia 2024 r. Podstawą określenia programu ochrony powietrza wraz z planem działań krótkoterminowych, dla stref województwa mazowieckiego, w których został przekroczony poziom docelowy benzo(a)pirenu w powietrzu są oceny jakości powietrza za lata 2014-2016, dokonane przez Wojewódzki Inspektorat Ochrony Środowiska w Warszawie, w ramach państwowego monitoringu środowiska. Oceny wykazały przekroczenia poziomu docelowego benzo(a)pirenu w powietrzu.
- Plan działań krótkoterminowych dla strefy mazowieckiej, w której istnieje ryzyko wystąpienia przekroczenia poziomu alarmowego i poziomu docelowego ozonu w powietrzu
Uchwałą Nr 119/15 z 23 listopada 2015 r. Sejmik Województwa Mazowieckiego określił plan działań krótkoterminowych dla strefy mazowieckiej, w której istnieje ryzyko wystąpienia przekroczenia poziomu alarmowego i poziomu docelowego ozonu w powietrzu. Uchwała opublikowana została w Dzienniku Urzędowym Województwa Mazowieckiego z dnia 17 grudnia 2015 r. poz. 11545. Program obowiązuje od 1 stycznia 2016 r.
Mazowiecki Wojewódzki Inspektor Ochrony Środowiska przekazał Zarządowi Województwa Mazowieckiego informację o ryzyku wystąpienia, w strefie mazowieckiej, przekroczenia poziomu alarmowego ozonu w powietrzu. W takim przypadku, zgodnie z art. 92 ustawy Prawo ochrony środowiska, zarząd województwa, w terminie 15 miesięcy od dnia otrzymania informacji o ryzyku przekroczenia, opracowuje i przedstawia do zaopiniowania właściwym wójtom, burmistrzom lub prezydentom miast i starostom projekt uchwały w sprawie planu działań krótkoterminowych, a sejmik województwa, w terminie 18 miesięcy od dnia otrzymania informacji, określa w drodze uchwały, plan działań krótkoterminowych, w którym ustala się działania mające na celu: zmniejszenie ryzyka wystąpienia przekroczeń oraz ograniczenie skutków i czasu trwania zaistniałych przekroczeń.

Plan Zagospodarowania Przestrzennego Województwa Mazowieckiego przyjęty przez Sejmik Województwa Mazowieckiego Uchwałą nr 22/18 z dnia 19 grudnia 2018 r. Integralną częścią Planu jest Plan zagospodarowania przestrzennego miejskiego obszaru funkcjonalnego Warszawy. Dokument uwzględnia podział statystyczny województwa na dwie jednostki NUTS-2 – warszawski stołeczny i mazowiecki regionalny.

Plan jest elementem regionalnego planowania strategicznego i stanowi podstawowe narzędzie koordynacji różnych sfer rozwoju województwa w przestrzeni, a jednocześnie służy przestrzennej konkretyzacji celów sformułowanych w strategii rozwoju województwa i innych dokumentach programowych.

„Program ochrony środowiska przed hałasem dla terenów poza aglomeracjami położonych wzdłuż wybranych dróg wojewódzkich z terenu województwa mazowieckiego”

Sejmik Województwa Mazowieckiego Uchwałą nr 48/18 z 24 kwietnia 2018 r. określił program ochrony środowiska przed hałasem dla terenów poza aglomeracjami, o których mowa w art. 179 ust. 1 ustawy Prawo ochrony środowiska, tj. obszarów dróg wojewódzkich zaliczanych do obiektów, których eksploatacja może powodować negatywne oddziaływanie akustyczne. Ideą programu jest przede wszystkim zapewnienie jak najlepszego stanu akustycznego środowiska poprzez doprowadzenie do ograniczenia oddziaływania akustycznego i przywrócenia stanu środowiska do stanu faktycznego, czyli dotrzymania dopuszczalnych poziomów hałasu w środowisku na terenach chronionych akustycznie. W ramach opracowania wskazano naruszenia dopuszczalnych poziomów hałasu w środowisku i ich zakres, działania naprawcze pozwalające osiągnąć założony cel programu wraz z terminami i kosztami ich realizacji. Będą realizowane w różnych przedziałach czasowych – główne od 2018 r., do 2022 r. – krótkookresowe, od 2022 r. do 2026 r. – długookresowe oraz działania ciągłe.



Cele, kierunki działań oraz zadania zawarte w Programie z zakresu zagrożenia hałasem wpisują się w cel ww. dokumentu.

Regionalny Program Operacyjny Województwa Mazowieckiego na lata 2014-2020 RPO WM 2014-2020 stanowi narzędzie realizacji polityki rozwoju prowadzonej przez Samorząd Województwa Mazowieckiego. Jego głównym celem jest inteligentny, zrównoważony rozwój zwiększający spójność społeczną i terytorialną przy wykorzystaniu potencjału mazowieckiego rynku pracy. Cele RPO WM 2014-2020 wpisujące się w Program są następujące:

OŚ PRIORYTETOWA IV Przejście na gospodarkę niskoemisyjną

CT 4 Wspieranie przejścia na gospodarkę niskoemisyjną we wszystkich sektorach.

- Priorytet inwestycyjny: 4a Wspieranie wytwarzania i dystrybucji energii pochodzącej ze źródeł odnawialnych,
- Cel szczegółowy: Zwiększenie udziału odnawialnych źródeł energii w ogólnej produkcji energii.
 - Priorytet inwestycyjny: 4c Wspieranie efektywności energetycznej, inteligentnego zarządzania energią i wykorzystywania odnawialnych źródeł energii w budynkach publicznych i w sektorze mieszkaniowym,
- Cel szczegółowy: Zwiększona efektywność energetyczna w sektorze publicznym i mieszkaniowym.
 - Priorytet inwestycyjny 4e Promowanie strategii niskoemisyjnych dla wszystkich rodzajów terytoriów, w szczególności dla obszarów miejskich, w tym wspieranie zrównoważonej multimodalnej mobilności miejskiej i działań adaptacyjnych mających oddziaływanie łagodzące na zmiany klimatu,
- Cel szczegółowy: Lepsza jakość powietrza.

OŚ PRIORYTETOWA V Gospodarka przyjazna środowisku

CT 5 Promowanie dostosowania do zmiany klimatu, zapobiegania ryzyku i zarządzania ryzykiem.

- Priorytet inwestycyjny 5b Wspieranie inwestycji ukierunkowanych na konkretne rodzaje zagrożeń, przy jednoczesnym zwiększeniu odporności na klęski i katastrofy i rozwijaniu systemów zarządzania klęskami i katastrofami,
- Cel szczegółowy Efektywniejsze zapobieganie katastrofom naturalnym, w tym powodziom i minimalizowanie ich skutków.

CT 6 Zachowanie i ochrona środowiska naturalnego oraz wspieranie efektywnego gospodarowania zasobami.

- Priorytet inwestycyjny 6a Inwestowanie w sektor gospodarki odpadami celem wypełnienia zobowiązań określonych w dorobku prawnym Unii w zakresie środowiska oraz zaspokojenia wykraczających poza te zobowiązania potrzeb inwestycyjnych określonych przez państwa członkowskie,
- Cel szczegółowy Zwiększony udział odpadów zebranych selektywnie w ogólnej masie odpadów na Mazowszu.
 - Priorytet inwestycyjny 6c Zachowanie, ochrona, promowanie i rozwój dziedzictwa naturalnego i kulturowego,
- Cel szczegółowy Zwiększona dostępność oraz rozwój zasobów kulturowych regionu.
 - Priorytet inwestycyjny 6d Ochrona i przywrócenie różnorodności biologicznej, ochrona i rekultywacja gleby oraz wspieranie usług ekosystemowych, także poprzez program „Natura 2000” i zieloną infrastrukturę.
- Cel szczegółowy Wzmocniona ochrona bioróżnorodności w regionie.

OŚ PRIORYTETOWA VII Rozwój regionalnego systemu transportowego

CT 7 Promowanie zrównoważonego transportu i usuwanie niedoborów przepustowości w działaniu najważniejszej infrastruktury sieciowej

- Priorytet Inwestycyjny 7d Rozwój i rehabilitacja kompleksowych, wysokiej jakości i interoperacyjnych systemów transportu kolejowego oraz propagowanie działań służących zmniejszaniu hałasu,
- Cel szczegółowy Zwiększenie udziału transportu szynowego w przewozie osób oraz poprawa jakości świadczonych usług w regionalnym transporcie kolejowym.

Wojewódzki plan gospodarki odpadami dla województwa mazowieckiego 2022 (PROJEKT)

Głównym celem projektu jest realizacja Strategii Bezpieczeństwo Energetyczne i Środowisko oraz wdrożenie hierarchii sposobów postępowania z odpadami. Przygotowanie PGO WM 2022 ma również na celu utworzenie w województwie zintegrowanej sieci instalacji gospodarowania odpadami, spełniających wymagania ochrony środowiska. Na podstawie prognozowanej ilości wytwarzanych odpadów oraz problemów zdefiniowanych w



niniejszym dokumencie wyznaczone zostały cele, które mają za zadanie ich rozwiązanie oraz stworzenie zintegrowanego systemu gospodarki odpadami.

Do głównych celów należy:

- utrzymanie tendencji oddzielania ilości wytwarzanych odpadów od wzrostu gospodarczego,
- znaczne zwiększenie odzysku energii z odpadów komunalnych w sposób bezpieczny dla środowiska,
- zamknięcie wszystkich składowisk, które nie spełniają standardów UE i ich rekultywacja,
- eliminacja kierowania na składowiska zużytego sprzętu elektrycznego i elektronicznego oraz zużytych baterii i akumulatorów,
- pełne zorganizowanie systemu zbierania wraków samochodów i demontaż pojazdów wycofanych z eksploatacji,
- zorganizowanie systemu preselekcji, sortowania i odzysku odpadów komunalnych, aby na składowiska nie trafiło ich więcej niż 50% w stosunku do odpadów wytworzonych w gospodarstwach domowych,
- zwiększenie udziału odzysku, w szczególności recyklingu w odniesieniu do szkła, metali, tworzyw sztucznych oraz papieru i tektury, jak również odzysku energii z odpadów zgodnego z wymogami ochrony środowiska,
- zmniejszenie ilości odpadów kierowanych na składowiska odpadów oraz wyeliminowanie praktyki nielegalnego składowania odpadów.

Dla przyjętych celów zdefiniowane zostały również działania mające za zadanie wspomaganie ich realizacji.

Założenia ww. dokumentu zostały ujęte w Programie w celu *Gospodarowanie odpadami zgodnie z hierarchią sposobów postępowania z odpadami, uwzględniając zrównoważony rozwój województwa mazowieckiego* oraz w kierunkach działań i zadaniach w obszarze gospodarki odpadami.

Program usuwania azbestu i wyrobów azbestowych dla Miasta Maków Mazowiecki z 2012 roku

Niniejszy dokument nawiązuje do Programu oczyszczania kraju z azbestu na lata 2009 - 2032 przyjętego przez Radę Ministrów Rzeczypospolitej Polskiej w dniu 15.03.2010 roku, w którym to dokumencie podjęto decyzję o realizacji następujących działań:

- opracowanie Programu usuwania azbestu,
- dofinansowanie kosztów usuwania, transportu i deponowania odpadów zawierających azbest przy wymianie lub likwidacji pokryć dachowych i elewacji z gospodarstw domowych na terenie gminy,
- podjąć prace mające na celu dokonanie całkowitego bilansu tych odpadów,
- przygotować listę profesjonalnych firm zajmujących się odpadami zawierającymi azbest,
- przygotować wykaz instalacji do unieszkodliwiania odpadów zawierających azbest,
- przygotować zasady pomocy finansowej dla osób indywidualnych zobowiązanych do usuwania odpadów zawierających azbest.

Celami niniejszego Programu są:

- usunięcie i utylizacja z terenu gminy azbestu oraz wyrobów zawierających azbest,
- minimalizacja negatywnych skutków zdrowotnych dla mieszkańców gminy spowodowanych azbestem oraz ustalenie koniecznych do tego uwarunkowań,
- systematyczna likwidacja oddziaływania azbestu na środowisko i doprowadzenie do 2032 r., do spełnienia wymogów ochrony środowiska,
- stworzenie odpowiednich warunków do wdrożenia przepisów prawnych oraz norm postępowania z wyrobami zawierającymi azbest.

Program Ograniczenia Niskiej Emisji dla Miasta Maków Mazowiecki na lata 2018-2022

Program został przyjęty uchwałą Nr IV/30/2018 Rady Miejskiej w Makowie Mazowieckim z dnia 27 grudnia 2018 r. Celem PONE jest poprawa jakości powietrza, stanu środowiska jako całości oraz zdrowia ludzi poprzez ograniczenie emisji zanieczyszczeń ze źródeł ciepła. Ponadto PONE dla miasta Maków Mazowiecki ma na celu osiągnięcie wyznaczonego w „Programie ochrony powietrza dla strefy mazowieckiej, w której został przekroczony poziom dopuszczalny pyłu zawieszanego PM10 i pyłu zawieszanego PM2,5 w powietrzu” efektu ekologicznego i spełnienie wymagań wynikających z prawa Unii Europejskiej z zakresu ochrony powietrza i klimatu.

Plan gospodarki niskoemisyjnej dla Miasta Maków Mazowiecki na lata 2018-2022

Program został przyjęty uchwałą Nr IV/29/2018 Rady Miejskiej w Makowie Mazowieckim z dnia 27 grudnia 2018 r. PGN jest dokumentem strategicznym, mającym na celu wskazanie działań, przyczyniających się do podniesienia efektywności energetycznej, zwiększenie wykorzystania odnawialnych źródeł energii oraz redukcji emisji gazów cieplarnianych. Z tego powodu PGN powinien wskazywać cele szczegółowe na najbliższe lata.



a także określać strategię długoterminową do roku 2030. Strategicznym celem stworzenia Planu Gospodarki Niskoemisyjnej dla Miasta Maków Mazowiecki na lata 2018- 2022 jest:

- redukcja emisji dwutlenku węgla,
- zwiększenie udziału wykorzystania odnawialnych źródeł energii,
- zwiększenie efektywności energetycznej obiektów,
- redukcja innych zanieczyszczeń powietrza.

Strategia Rozwoju Makowa Mazowieckiego na lata 2008-2015 z długookresową prognozą do roku 2020.

Dokument został opracowany w celu planowego, wszechstronnego i harmonijnego rozwoju miasta, spełniającego ambicje i oczekiwania mieszkańców. Opracowana strategia wyznacza następujące cele strategiczne zbieżne z celami Programu:

- infrastruktura techniczna,
- gospodarka,
- ochrona środowiska,
- rewitalizacja obszaru miejskiego Makowa Mazowieckiego.

2. Ocena stanu środowiska

2.1. Ogólna charakterystyka Miasta Maków Mazowiecki

Miasto Maków Mazowiecki położone jest w północnej części województwa mazowieckiego, w północno-wschodniej części Polski. Jest siedzibą Powiatu Makowskiego oraz Miasta Maków Mazowiecki, która stanowi odrębną jednostkę administracyjną.

Zajmuje obszar o wielkości 1028 ha granicząc:

- na zachodzie – z Gminą Karniewo,
- na wschodzie – z Gminą Czerwonka i Szelków.

Miasto Maków Mazowiecki znajduje się w odległości 77 km na północ od Warszawy.



Rysunek 1 Lokalizacja Makowa Mazowieckiego na tle powiatu makowskiego

Źródło: www.gminy.pl

W strukturze zagospodarowania przestrzennego grunty orne stanowią 464 ha, czyli 45,14 % powierzchni miasta. Tereny leśne zajmują 96,27 ha, czyli 9,2 % powierzchni miasta.

Na terenie Miasta Maków Mazowiecki znajduje się 6 pomników przyrody.

Miasto Maków Mazowiecki położone jest w północno-wschodniej części Polski nad rzeką Orzyc. Wg regionalizacji fizyczno- geograficznej Polski, J. Kondrackiego pozostaje w całości w obrębie podprovincji Nizin Środkowopolskich oraz ich makroregionu Niziny Północnomazowieckiej i mezoregionu Wysoczyzny



Ciechanowskiej. Ukształtowanie pionowe powierzchni mazoregionu Wysoczyzny Ciechanowskiej i sąsiadujących z nią regionów jest ściśle uzależnione od obecności na powierzchni utworów geologicznych młodszego- kenozoicznego podłoża. Cechą charakterystyczną rzeźby tych powierzchni jest ich równińność. Ukształtowanie powierzchni Makowa Mazowieckiego zdominowane jest położeniem obszaru miasta na zdenudowanych, płaskich powierzchniach moreny dennej i akumulacji fluwiogłacialnej, wyniesionych na 95- 108 m n.p.m.. Jedynym urozmaiceniem tych powierzchni są- dolina Orzyca i doliny jej dopływów.

Struktura geologiczna obszaru gminy oraz ukształtowanie jego powierzchni przesądzają, iż osuwiska i osiadanie terenu występuje wyłącznie w obrębie odcinków dolin. Efektem struktur geologicznych regionu jest występowanie dogodnych do eksploatacji kopalni. W rejonie gminy eksploatowane są metodą odkrywkową pospolite piaski i żwiry oraz surowce ilaste ceramiki budowlanej.

Jednym z podstawowych czynników wpływających na rozwój gmin jest sytuacja demograficzna oraz perspektywy jej zmian. Przyrost ludności to przyrost liczby konsumentów, a zatem wzrost zapotrzebowania na energię oraz jej nośniki, zarówno sieciowe jak i w postaci paliw stałych czy ciekłych.

Według danych pozyskanych z Urzędu Miejskiego - liczba mieszkańców w Makowie Mazowieckim na dzień 31.12.2018 r. wynosiła 9 787 osób (w stosunku do roku 2016 zmniejszyła się o 143 osoby).

2.2. Ochrona klimatu i jakości powietrza

2.2.1. Efekty realizacji dotychczasowego POŚ

CEL DŁGOTERMINOWY DO ROKU 2018: Poprawa jakości powietrza atmosferycznego	
Kierunki działań	Podjęte działania
Rozbudowa centralnych systemów zaopatrzenia w energię ciepłą	Od roku 2006 miejski system ciepłowniczy realizowany jest przez spółkę JUMA Sp. z o.o. której współnikami są: Miasto Maków Mazowiecki (92% udziałów w kapitale zakładowym) oraz Spółdzielnia Mieszkaniowa Lokatorsko-Własnościowa „Jubilatka” (8% udziałów). W latach 2015-2018 do sieci ciepłowniczej podłączono 78 indywidualnych nowych odbiorców ciepła oraz 7 odbiorców instytucjonalnych.
Poprawa jakości powietrza na terenie województwa mazowieckiego – ograniczenie emisji zanieczyszczeń poprzez modernizację kotłowni	W latach objętych sprawozdaniem w ramach zadania zmodernizowano 37 kotłów centralnego ogrzewania w obiektach mieszkalnych na terenie miasta. w tym: - w roku 2015 – 6 szt., koszt 48 380,00 zł, - w roku 2016 – 9 szt., koszt 74 150,00 zł. - w roku 2017 – 22 szt., koszt 186 684,11 zł. System gazowniczy W latach 2015-2018 wybudowano 4.304 km nowej sieci gazowej. Do sieci podłączono 31 budynków, z czego 26 budynków mieszkalnych.
Termomodernizacja budynków	W latach objętych sprawozdaniem zostały podjęte następujące działania: - termomodernizacja budynku przy ul. Mickiewicza 28 – całkowity koszt: 988 659,09 zł, - termomodernizacja budynku przy ul. Mickiewicza 27a – całkowity koszt 489 333,33 zł. - termomodernizacja budynku przy ul. Mickiewicza 33 – całkowity koszt 1 542 240,00 zł. - termomodernizacja budynku przy ul. Grabowej 14 – całkowity koszt 1 809 089,10 zł.
Modernizacja istniejącej infrastruktury drogowej	GDDKiA w Warszawie W latach objętych sprawozdaniem zostały podjęte następujące działania: W roku 2015: - remont nawierzchni tzw. „mikrodywanik” na DK nr 60 od km 188,300 do km 189,050; koszt: 109 929,90 zł. - remont nawierzchni tzw. „mikrodywanik” na DK nr 57 od km 171,200 do km 171,910 oraz od km 172,037 do km 173,500; koszt: 380 613,17 zł. W roku 2016: - remont pn. Wzmocnienie nawierzchni w m. Maków Mazowiecki na skrzyżowaniu DK 57 i 60 w tzw. „nowej technologii” - DK nr 60 od km 189,300 do km 189,500 oraz DK nr 57 od km 171,910 do km 172,037; koszt: 823 865,48 zł. W roku 2017: - remonty nawierzchni tzw. nakładka na DK nr 57 od km 170,235 do km 170,750; koszt: 602 433,00 zł. W roku 2018: - budowa ronda w ciągu DK nr 60 na skrzyżowaniu z drogą powiatową nr 2118W Maków Mazowiecki- Szeków; koszt 2 006 861,38 zł. - budowa chodnika w ciągu DK nr 57 na ul. Przysnaskiej w km 169+966,20 – 170+928,00 po prawej stronie; koszt: 575 989,80 zł. - remonty nawierzchni tzw. nakładki- DK nr 57 od km 171,375 do km 171,910; koszt: 292 179,00zł, - remonty nawierzchni tzw. nakładki- DK nr 60 od km 189,635 do km 189,735; koszt: 42 312,00zł



	<p>Zarząd Dróg Powiatowych w Makowie Mazowieckim</p> <p>W latach objętych sprawozdaniem przygotowano dokumentację do planowanej przebudowy ul. Słoniawskiej.</p> <p>W roku 2017 przygotowano:</p> <ul style="list-style-type: none">- mapy do celów projektowych – koszt 2 460,00 zł.- dokumentację techniczną – koszt 37 000,00 zł. <p>W roku 2018 przygotowano operat wodno- prawny – koszt 3 690,00 zł.</p> <p>Miasto Maków Mazowiecki</p> <p>W latach objętych sprawozdaniem zostały podjęte następujące działania:</p> <p>W roku 2015:</p> <ul style="list-style-type: none">- przebudowa ulic na Os. Grzanka wraz z montażem separatora w ulicy Sportowej (etap IV) – całkowity koszt: 284 098,00 zł.- przebudowa ulic na Os. Grzanka wraz z montażem separatora w ulicy Sportowej (etap V) – ulica Grzybowa – całkowity koszt 181 425,00 zł.- przebudowa ulic na Osiedlu POM – całkowity koszt: 283 627,87 zł.. <p>W roku 2016:</p> <ul style="list-style-type: none">- opracowanie dokumentacji projektowej przebudowy ulic na Osiedlu Bursztynowa – całkowity koszt: 78 290,00 zł.- przebudowa ulicy Chabrowej – całkowity koszt: 267 363,62 zł.- przebudowa ulicy W. Witosa wraz z budową parkingu – całkowity koszt: 277 560,00 zł. <p>W roku 2017:</p> <ul style="list-style-type: none">- modernizacja ulicy Ciecchanowskiej wzdłuż bloków 3a i 3b – całkowity koszt: 161 257,00 zł.- modernizacja ulicy Malinowej – całkowity koszt: 327 012,63 zł.- modernizacja ul. Reymonta – całkowity koszt 149 404,37 zł.- poprawa komunikacji i bezpieczeństwa ruchu poprzez przebudowę ulic Przemysłowej i Zachodniej – koszt dokumentacji projektowej 85 731,00 zł.- przebudowa ulic na Os. Bursztynowa wraz z montażem separatora (etap I) – całkowity koszt 1 597 433,53 zł.- przebudowa ulic na Os. Grzanka – ulica Klonowa, Jesionowa, Jałowcowa, Ogrodowa – całkowity koszt 1 255 015,57 zł.- przebudowa ulicy Admirala Rickovera – całkowity koszt 132 840,00 zł.- przebudowa ulicy Różanej, Konwaliowej i Słonecznikowej – całkowity koszt 591 460,80 zł.- przebudowa ulicy Wincentego Witosa – całkowity koszt 287 755,00 zł. <p>W roku 2018:</p> <ul style="list-style-type: none">- rewitalizacja rynku - koszt 13 387 172,95 zł.- modernizacja ulic wokół centrum Starego Miasta – całkowity koszt: 2 468 407,04 zł.- modernizacja ul. Nadrzecznej – całkowity koszt: 252 525,25 zł.
Budowa obwodnic drogowych miasta	W latach objętych sprawozdaniem brak jest danych dotyczących realizacji zadania.
Budowa ścieżek rowerowych	Brak jest danych dotyczących budowy ścieżek rowerowych w latach objętych sprawozdaniem.
Wykonywanie pomiarów zanieczyszczeń powietrza	WIOS Monitoring jakości powietrza na terenie Miasta prowadzony jest w oparciu o szczegółowe programy monitoringu środowiska. W ramach realizacji zadania WIOS w Warszawie corocznie sporządza ocenę poziomów substancji w powietrzu oraz wyniki klasyfikacji stref województwa.

Źródło: opracowanie własne na podstawie danych Urzędu Miejskiego Maków Mazowiecki oraz instytucji działających w zakresie szeroko pojętej ochrony środowiska na obszarze miasta. 2019

2.2.2. Ocena stanu aktualnego

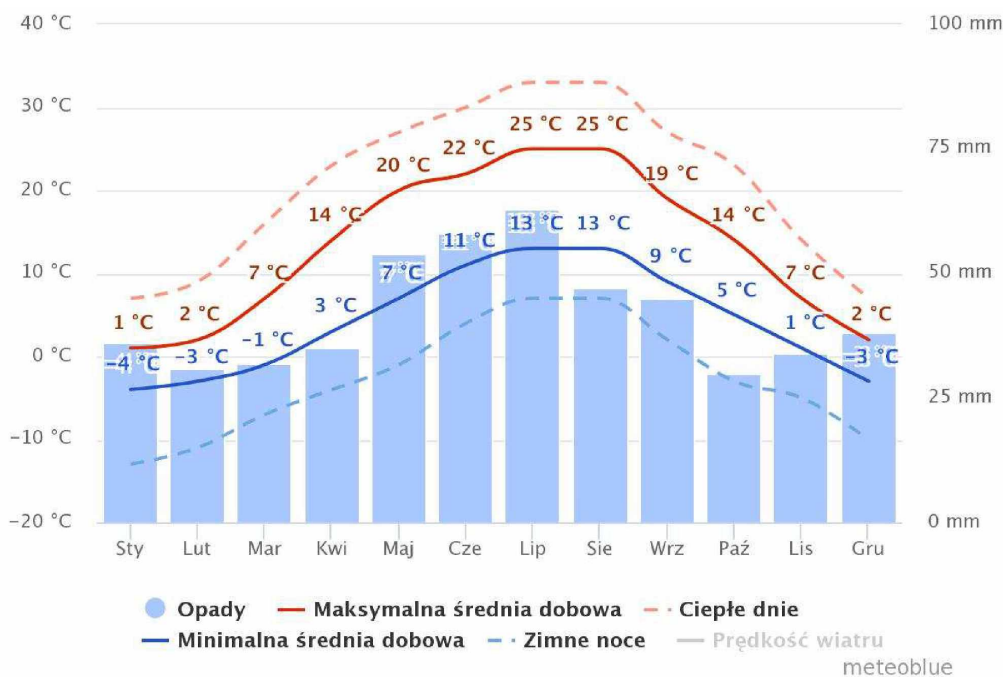
2.2.2.1. Klimat na obszarze Miasta Maków Mazowiecki

Klimat obszaru Miasta Maków Mazowiecki, podobnie jak całej Polski, zaliczany jest do kategorii klimatów umiarkowanych o cechach przejściowych między klimatem morskim i kontynentalnym. Współwystępowanie morskich i kontynentalnych cech klimatu, jak również sporadyczny napływ mas powietrza arktycznego i zwrotnikowego, warunkują tu dość wysoką zmienność typów pogody w ciągu roku. Można wydzielić 5 głównych typów pogody (tzw. kompleksów pogodowych) występujących najczęściej na terenie gminy:

- typ pogody cyklonalnej pochodzenia północnoatlantyckiego (najczęstszy), z napływem wilgotnych mas powietrza polarno-morskiego z nad Atlantyku,
- typ pogody antycyklonalnej cieplej w lecie, związanej z wpływem wyżu azorskiego,
- typ pogody cyklonalnej cieplej i wilgotnej pochodzenia śródziemnomorskiego, powodujący obfite i intensywne opady powodziowe,
- typ pogody antycyklonalnej zimnej, z napływem mas powietrza polarno-kontynentalnego,



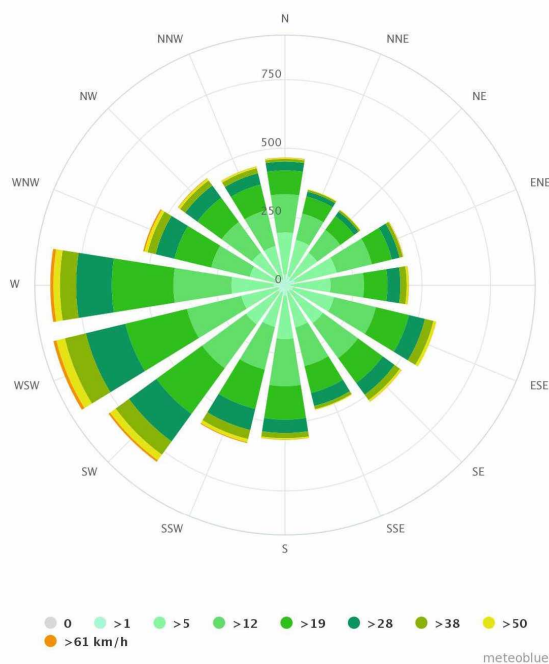
- typ pogody wiosennej (kwietniowej) – zmiennej, z napływem mas powietrza arktycznego.



Rysunek 2 Temperatura powietrza w rejonie Miasta Maków Mazowiecki w 2018 r.

Źródło: www.meteoblue.com

Średnia maksymalna wartość dzienna (czerwona linia ciągła) pokazuje maksymalną temperaturę przeciętnego dnia dla każdego miesiąca w rejonie miasta w 2018 r. wynosiła od 1°C do 25°C. Podobnie średnia minimalna wartość dzienna (niebieska linia ciągła) pokazuje średnią minimalną temperaturę, w 2018 r. wynosiła od -4°C do 13°C. Gorące dni i zimne noce (czerwone i niebieskie przerywane linie) pokazują średnią temperaturę najgorętszych dni i najzimniejszych nocy każdego miesiąca w ciągu ostatnich 30 lat.



Rysunek 3 Róża wiatrów w rejonie Miasta Maków Mazowiecki w 2018 r.

Źródło: www.meteoblue.com



W rozkładzie rocznym wiatrów przeważają wiatry zachodnie i południowo- zachodnie z prędkością nawet powyżej 61 km/h.

2.2.2.2. *Jakość powietrza na obszarze Miasta Maków Mazowiecki*

Ochrona powietrza polega na zapewnieniu jak najlepszej jego jakości, w szczególności przez:

- utrzymanie poziomów substancji w powietrzu poniżej dopuszczalnych dla nich poziomów lub co najmniej na tych poziomach;
- zmniejszanie poziomów substancji w powietrzu co najmniej do dopuszczalnych, gdy nie są one dotrzymane;
- zmniejszanie i utrzymanie poziomów substancji w powietrzu poniżej poziomów docelowych albo poziomów celów długoterminowych lub co najmniej na tych poziomach.

Na stan jakości powietrza w Mieście Maków Mazowiecki mają wpływ następujące czynniki:

- emisja zorganizowana pochodząca ze źródeł punktowych i powierzchniowych oraz niska emisja,
- emisja ze środków transportu i komunikacji,
- emisja niezorganizowana.

Zazwyczaj głównym źródłem zanieczyszczeń powietrza jest emisja substancji toksycznych pochodzących z procesów spalania paliw stałych, ciekłych i gazowych w celach energetycznych i technologicznych. W kolejnych podrozdziałach opisano systemy energetyczne znajdujące się na terenie gminy i określono ich wpływ na stan powietrza atmosferycznego.

Podstawową masę zanieczyszczeń odprowadzanych do atmosfery stanowi dwutlenek węgla. Jednak najbardziej uciążliwe składniki spalin to przede wszystkim dwutlenek siarki, tlenki azotu, tlenek węgla i pył. W mniejszych ilościach emitowane są również chlorowodór, różnego rodzaju węglowodory aromatyczne i alifatyczne.

Wraz z pyłem emitowane są również metale ciężkie, pierwiastki promieniotwórcze i wielopierścieniowe węglowodory aromatyczne, a wśród nich benzo(a)piren, uznawany za jedną z bardziej znaczących substancji kancerogennych. W pyłe zawieszonym ze względu na zdolność wnikania do układu oddechowego, wyróżnia się frakcje o ziarnach: powyżej 10 mikrometrów i pył drobny poniżej 10 mikrometrów (PM10). Ta druga frakcja jest szczególnie niebezpieczna dla człowieka, gdyż jej cząstki są już zbyt małe, by mogły zostać zatrzymane w naturalnym procesie filtracji oddechowej.

Przy spalaniu odpadów z produkcji tworzyw sztucznych opartych na polichloroku winylu do atmosfery mogą dostawać się substancje chlorowcopochodne, a wśród nich dioksyny i furany.

O wystąpieniu zanieczyszczeń powietrza decyduje ich emisja do atmosfery, natomiast o poziomie zanieczyszczeń powietrza w znacznym stopniu decydują występujące warunki meteorologiczne. Przy stałej emisji, zmiany stężeń zanieczyszczeń są głównie efektem przemieszczania, transformacji i usuwania ich z atmosfery. Stężenie zanieczyszczeń zależy również od pory roku. I tak:

- sezon zimowy, charakteryzuje się zwiększonym zanieczyszczeniem atmosfery, głównie przez niską emisję,
- sezon letni, charakteryzuje się zwiększonym zanieczyszczeniem atmosfery przez skażenia wtórne powstałe w reakcjach fotochemicznych.

Ocenę stanu powietrza atmosferycznego przeprowadzono w oparciu o dane z 2017 roku pochodzące z opracowania Wojewódzkiego Inspektoratu Ochrony Środowiska w Warszawie pt.: „Roczna ocena jakości powietrza w województwie mazowieckim za 2017 rok”.



Rysunek 4 Podział województwa mazowieckiego na strefy

Źródło: Roczna ocena jakości powietrza w województwie mazowieckim na 2017 rok

Województwo mazowieckie zostało podzielone na 4 strefy: aglomerację warszawską (obejmującą miasto Warszawa), miasto Plock, miasto Radom oraz strefę mazowiecką (Gmina Maków Mazowiecki).

Podstawę klasyfikacji stref w oparciu o wyniki rocznej oceny jakości powietrza stanowiły:

- dopuszczalny poziom substancji w powietrzu (z uwzględnieniem dozwolonej liczby przypadków przekroczeń poziomu dopuszczalnego, określonej dla niektórych zanieczyszczeń),
- poziom docelowy substancji w powietrzu (z uwzględnieniem dozwolonej liczby przypadków przekroczeń, określonej w odniesieniu do ozonu),
- poziom celu długoterminowego (dla ozonu).

Zgodnie z definicjami zawartymi w dyrektywie 2008/50/WE:

- Poziom dopuszczalny oznacza poziom substancji w powietrzu ustalony na podstawie wiedzy naukowej, w celu unikania, zapobiegania lub ograniczania szkodliwego oddziaływania na zdrowie ludzkie lub środowisko, jako całość, który powinien być osiągnięty w określonym terminie i po tym terminie nie powinien być przekraczany.
- Poziom docelowy oznacza poziom substancji w powietrzu ustalony w celu unikania, zapobiegania lub ograniczania szkodliwego oddziaływania na zdrowie ludzkie lub środowisko, jako całość, który ma być osiągnięty tam, gdzie to możliwe w określonym czasie.
- Poziom celu długoterminowego oznacza poziom substancji w powietrzu, który należy osiągnąć w dłuższej perspektywie – z wyjątkiem przypadków, gdy nie jest to możliwe w drodze zastosowania proporcjonalnych środków – w celu zapewnienia skutecznej ochrony zdrowia ludzkiego i środowiska.

Ocenę przeprowadzono z uwzględnieniem kryteriów ustanowionych:

- ze względu na ochronę zdrowia ludzi – dla wszystkich stref,
- ze względu na ochronę roślin – dla strefy mazowieckiej.

Ocena pod kątem ochrony zdrowia obejmuje: dwutlenek azotu NO₂, dwutlenek siarki SO₂, benzen C₆H₆, ołów Pb, arsen As, nikiel Ni, kadm Cd, benzo(a)piren B(a)P, pył PM₁₀, pył PM_{2,5}, ozon O₃, tlenek węgla CO. W ocenie pod kątem ochrony roślin uwzględnia się: dwutlenek siarki SO₂, tlenki azotu NO, ozon O₃.

W wyniku oceny każdej strefie przypisano klasę dla każdego zanieczyszczenia, oddzielnie ze względu na ochronę zdrowia ludzi i ze względu na ochronę roślin. Z klasyfikacji pod kątem ochrony roślin wyłączone są strefy: aglomeracje powyżej 250 tys. mieszkańców i miasta powyżej 100 tys. mieszkańców. Strefy zaliczono:



- do klasy A – jeżeli stężenia zanieczyszczeń na terenie strefy nie przekroczyły poziomów dopuszczalnych, poziomów docelowych,
- do klasy C – jeżeli stężenia zanieczyszczeń na terenie strefy przekroczyły poziomy dopuszczalne, poziomy docelowe.

Zaliczenie strefy do gorszej klasy (klasa C) nie oznacza zatem, że jakość powietrza na terenie całej strefy nie spełnia określonych kryteriów. Przypisanie strefie klasy C nie oznacza także konieczności prowadzenia intensywnych działań na rzecz poprawy jakości powietrza na obszarze całej strefy. Oznacza natomiast potrzebę podjęcia odpowiednich działań w odniesieniu do wybranych obszarów w strefie (z reguły o ograniczonym zasięgu) i dla określonych zanieczyszczeń – włączając konieczność opracowania programu ochrony powietrza – POP, o ile program taki nie został opracowany wcześniej dla danego zanieczyszczenia i obszaru.

W roku 2017 na terenie miasta nie były prowadzone pomiary w stacji monitoringowej. Najbliżej Makowa Mazowieckiego zlokalizowane są stacje monitoringowe w Legionowie przy ul. Zegrzyńskiej nr 38 oraz w Ostrołęce przy ul. Gen. J. Hallera 11.

Wyniki klasyfikacji strefy mazowieckiej uzyskane w 2017 r. przedstawiają się następująco:

Kryterium ochrona zdrowia

Ze względu na ochronę zdrowia dla zanieczyszczeń takich jak dwutlenek azotu (NO_2), dwutlenek siarki (SO_2), tlenek węgla (CO), benzen (C_6H_6), ołów (Pb), arsen (As), kadm (Cd), nikiel (Ni), strefę zaliczono do klasy A. Oznacza to, że w obszarze strefy mazowieckiej poziomy dopuszczalne, poziomy docelowe oraz poziomy długoterminowe nie były przekraczane.

Natomiast dla opadu pyłu PM_{10} , pyłu $\text{PM}_{2,5}$ oraz benz(a)pirenu strefę mazowiecką ze względu na ochronę zdrowia zaliczono do klasy C. Oznacza to, że w strefie przekraczane były poziomy dopuszczone o margines tolerancji.

Ozon dla poziomu długoterminowego otrzymał klasę D2.

Kryterium ochrona roślin

Strefa mazowieckiej dla zanieczyszczeń: dwutlenek siarki SO_2 , tlenki azotu NO_x , ozon O_3 uzyskanych w ocenie rocznej dokonanej z uwzględnieniem kryteriów ustanowionych pod kątem ochrony roślin, otrzymała klasę A. Jedynie w przypadku dotrzymania poziomu długoterminowego ozon otrzymał klasę D2.

W wyniku rocznej oceny jakości powietrza za 2017 r. określono w strefie mazowieckiej elementy, w których doszło do przekroczenia standardów imisyjnych:

Kryterium ochrona zdrowia

- dla zanieczyszczeń mający określone poziomy dopuszczalne, dla których istnieje obowiązek wykonania POP – pył PM_{10} (24-h) oraz pył $\text{PM}_{2,5}$ (rok),
- dla zanieczyszczeń mających określone poziomy dopuszczalne dla fazy II, dla których nie istnieje obowiązek wykonania POP – pył $\text{PM}_{2,5}$ (rok),
- dla zanieczyszczeń mających określone poziomy docelowe, dla których istnieje obowiązek wykonania POP – benzo(a)piren B(a)P (rok),
- dla zanieczyszczeń mających określone poziomy celu długoterminowego, dla których nie ma obowiązku wykonania POP – ozon O_3 (max 8-h).

Kryterium ochrona roślin

- dla zanieczyszczeń mających określone poziomy celu długoterminowego, dla których nie ma obowiązku wykonania POP – ozon O_3 – AOT40

Dla pozostałych zanieczyszczeń: ozon O_3 , dwutlenek siarki SO_2 , tlenek węgla CO, benzen C_6H_6 , ołów-Pb, arsen-As, kadm-Cd, nikiel-Ni, poziomy dopuszczalne lub docelowe na terenie wszystkich stref (cały obszar województwa) były dotrzymane.

W przypadku stref, dla których POP zostały określone, a standardy jakości powietrza są nadal przekraczane, zarząd województwa obowiązany będzie do aktualizacji programu po okresie 3 lat od wejścia w życie uchwały sejmiku województwa w sprawie programu ochrony powietrza uwzględniając działania ochronne dla wrażliwych grup ludności.

2.2.3. Zaopatrzenie w gaz

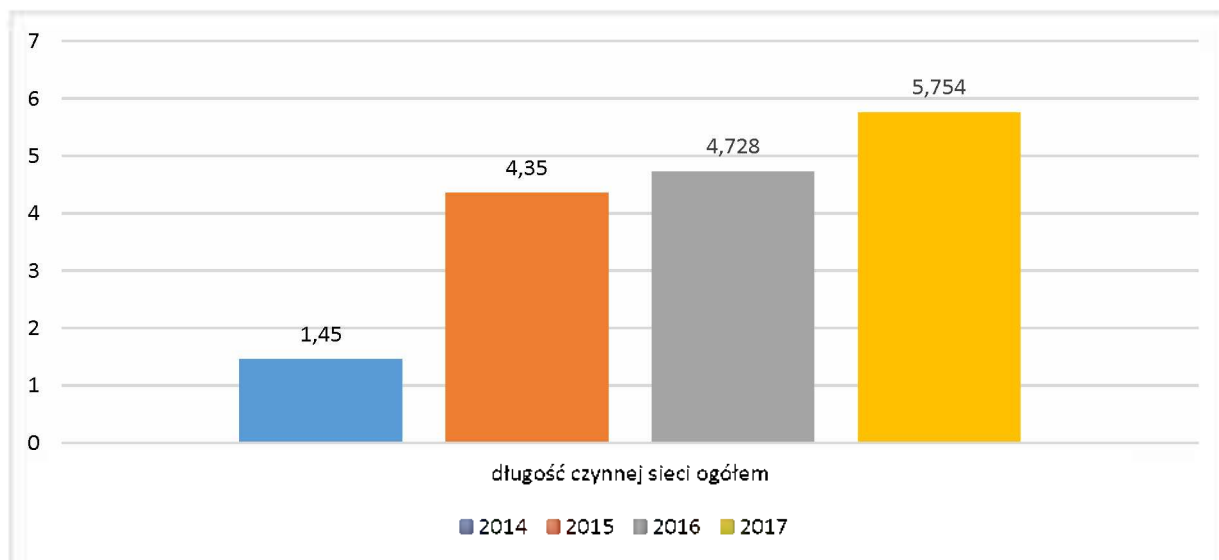
Dostawcą gazu ziemnego na terenie Gminy Maków Mazowiecki jest firma DUON DYSTRYBUCJA S.A.

Stacja regazyfikacji gazu ziemnego będąca własnością firmy DUON DYSTRYBUCJA S.A. została wybudowana w 2012 roku w Makowie Mazowieckim przy ul. Przemysłowej. Składa się z dwóch zbiorników o pojemności 24 ton ($32\,112,00\text{ m}^3$ gazu każdy). Stacja pracuje w układzie ciśnieniowym bez wspomaganie pompami. Wydajność stacji wynosi do $2.000\text{ m}^3/\text{h}$. Wyposażenie stacji to dwa zbiorniki kriogeniczne, w których



znajduje się gaz w stanie ciekłym o temperaturze - 150-160°C o ciśnieniu od 4,0 do 6,0 bar. Ze zbiorników gaz LNG przepływa w stanie ciekłym do dużych parownic atmosferycznych, w których następuje odparowanie. Następnie jest on kierowany do stacji redukcyjno-pomiarowej, a kolejno kierowany do odbiorców poprzez wykonaną sieć gazową w technologii PE o średnicy rur 63, 90, 125 i 160 mm. Na każdym przyłączy u odbiorcy znajduje się skrzynka gazowa, w której znajduje się reduktor ciśnienia, zmniejszający ciśnienie do 2,0 kPa oraz urządzenie pomiarowe zużycia gazu, czyli gazomierz.

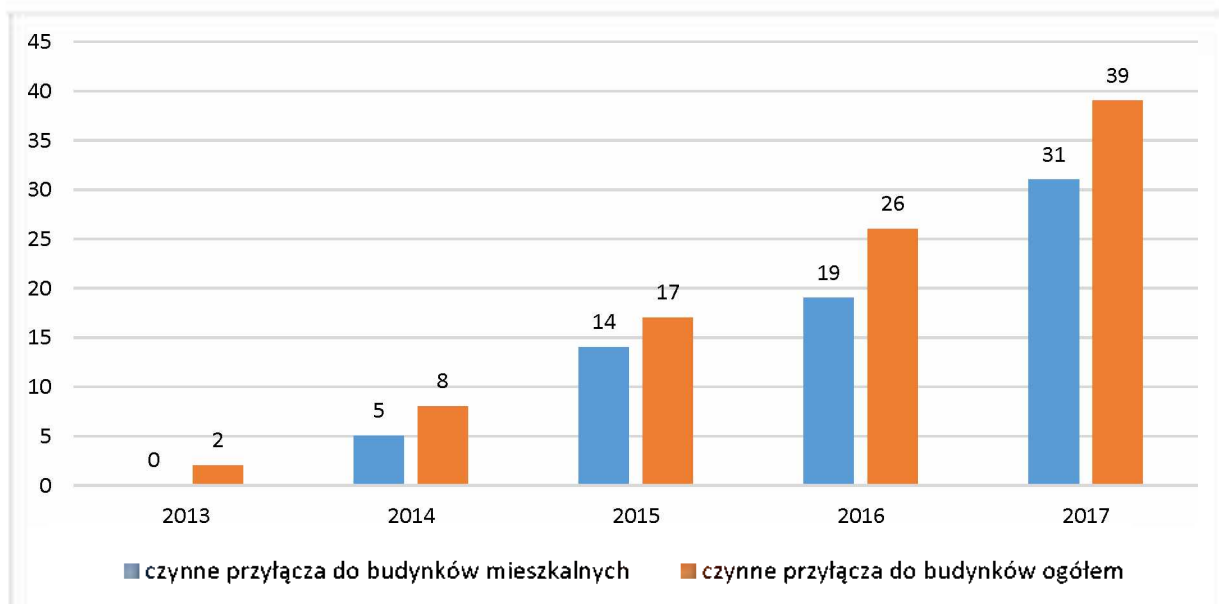
Zgodnie z danymi spółki DUON DYS'TRYBUCJA łączna długość sieci gazowej na terenie Miasta Maków Mazowiecki na dzień 31.12.2018 r. wynosiła 5,754 km. Łączna ilość przyłączy do sieci gazowej to 39 szt., z czego 31 to gospodarstwa domowe zużywające gaz również na cele inne niż ogrzewanie.



Rysunek 5 Długość sieci gazowej w latach 2014-2017 na terenie Miasta Maków Mazowiecki (km)

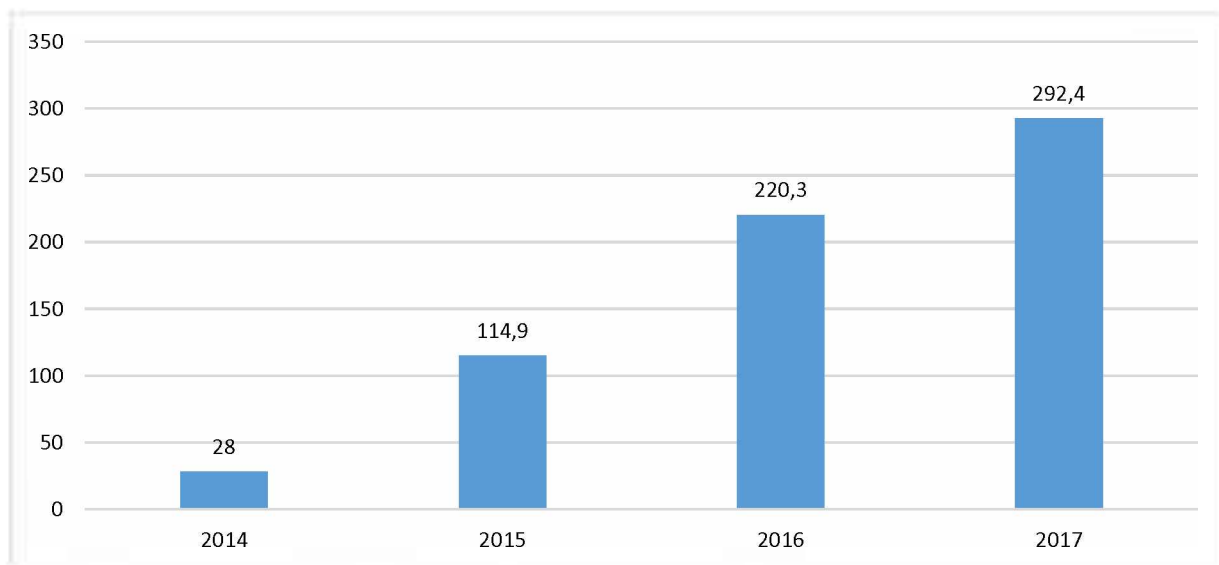
Źródło: BDL 2018

W latach 2015-2018 wybudowano 4,304 km nowej sieci gazowej. Do sieci podłączono 31 budynków, z czego 26 budynków mieszkalnych.



Rysunek 6 Liczba przyłączy do sieci gazowej w latach 2013- 2017 na terenie Miasta Maków Mazowiecki (szt.)

Źródło: BDL 2018



Rysunek 7 Zużycie gazu w latach 2014-2017 na terenie Miasta Maków Mazowiecki (MWh)

Źródło: BDL 2018

Sieć gazownicza na terenie Miasta Maków Mazowiecki będzie systematycznie rozbudowywana.

2.2.4. Zaopatrzenie w ciepło sieciowe

System ciepłowniczy na terenie Miasta Maków Mazowiecki realizowany jest poprzez:

- system scentralizowany wody gorącej (JUMA Sp. z o.o.),
- lokalne kotłownie oraz indywidualne źródła ciepła.

System ciepłowniczy JUMA Sp. z o.o.

Od roku 2006 miejski system ciepłowniczy realizowany jest przez spółkę JUMA Sp. z o.o. której współnikami są: Miasto Maków Mazowiecki (92% udziałów w kapitale zakładowym) oraz Spółdzielnia Mieszkaniowa Lokatorsko-Własnościowa „Jubilatka” (8% udziałów).

JUMA Sp. z o. o. produkuje ciepło na potrzeby centralnego ogrzewania oraz ciepłej wody użytkowej. Wykorzystuje w tym celu kotłownię o mocy 8,1 MW zlokalizowaną przy ul. Przemysłowej 9. Kotłownia jest obiektem całorocznym i do produkcji ciepła wykorzystuje węgiel typu groszek oraz miał węglowy. Wartość opałowa spalnego paliwa wynosi 21000-22000 KJ/kg. Produkcja ciepła odbywa się przy wykorzystaniu trzech kotłów wodnych o sprawności około 80% i mocy: 2,05 MW, 2,05 MW oraz 4,0 MW. Łączna sprzedaż ciepła przez spółkę JUMA Sp. z o.o. wyniosła w 2018 roku 55 379 GJ. Zgodnie z danymi udostępnionymi przez spółkę 71% ciepła sieciowego jest wykorzystywane na potrzeby budynków mieszkaniowych.

Uzupełnieniem miejskiego systemu ciepłowniczego jest kotłownia zlokalizowana przy ul. Gen. Pułaskiego 2, która należy do Spółdzielni Mieszkaniowej Lokatorsko-Własnościowej „Jubilatka”. Kotłownia ta pracuje sezonowo tzn., w okresie grzewczym i produkuje ciepło tylko na potrzeby centralnego ogrzewania.

Wg danych GUS w 2013 roku 3139 mieszkań było wyposażonych w instalacje centralnego ogrzewania, a w 2017 roku już 3174 mieszkania, czyli nastąpił wzrost o 1,43%. Na koniec 2017 roku 85,9% mieszkań było wyposażonych w centralne ogrzewanie.

Pozostałe istniejące kotłownie zasilają budynki indywidualne, zakłady usługowe czy inne obiekty gospodarcze i pracują, jako źródła lokalne, raczej o małej mocy. Głównym paliwem wśród odbiorców indywidualnych jest węgiel, gaz, biomasa (przede wszystkim drewno i jego pochodne) oraz rzadziej – olej opałowy i energia elektryczna.

2.2.5. Emisja niska

Dane dotyczące niskiej emisji na terenie miasta uzyskano z Planu Gospodarki Niskoemisyjnej dla Miasta Maków Mazowiecki z 2015 r.

Głównymi źródłami zanieczyszczenia powietrza w mieście (oprócz miejskich i lokalnych kotłowni) są paleniska domowe i piece, w których nośnikami energii jest węgiel i jego pochodne. Jako źródła niskiej emisji są one w lokalnej skali uciążliwe dla sąsiadującej z nimi zabudowy, a co najistotniejsze wpływają na pogorszenie warunków aero-sanitarnych obszaru, powodując przekroczenia dopuszczalnych emisji zanieczyszczeń pyłu PM-10 jak i benzo(a)pirenu w pyłe PM-10.



Emisja zanieczyszczeń ze źródeł ciepła budynków mieszkalnych

Zabudowę mieszkaniową w Makowie Mazowieckim można podzielić na trzy podstawowe rodzaje: indywidualną jednorodziną, wielorodziną oraz w niewielkim stopniu zagrodową rolniczą. Na potrzeby Planu Gospodarki Niskoemisyjnej dla Miasta Makowa Mazowieckiego w 2015 została przeprowadzona inwentaryzacja, która wykazała, że podstawowym surowcem energetycznym wykorzystywanym lokalnie w budynkach mieszkalnych jest węgiel (68,9%), następnie drewno (14,8%), olej opalowy (9,0%), a w mniejszym stopniu energia elektryczna (3,3%) oraz gaz ziemny (3,3%).

Łączne zużycie energii na ogrzewanie oraz przygotowanie ciepłej wody użytkowej na rok oszacowano na 972 889,06 GJ/rok. Ekwiwalentną emisję SO_2 oszacowano na 1 036 854 kg/rok.

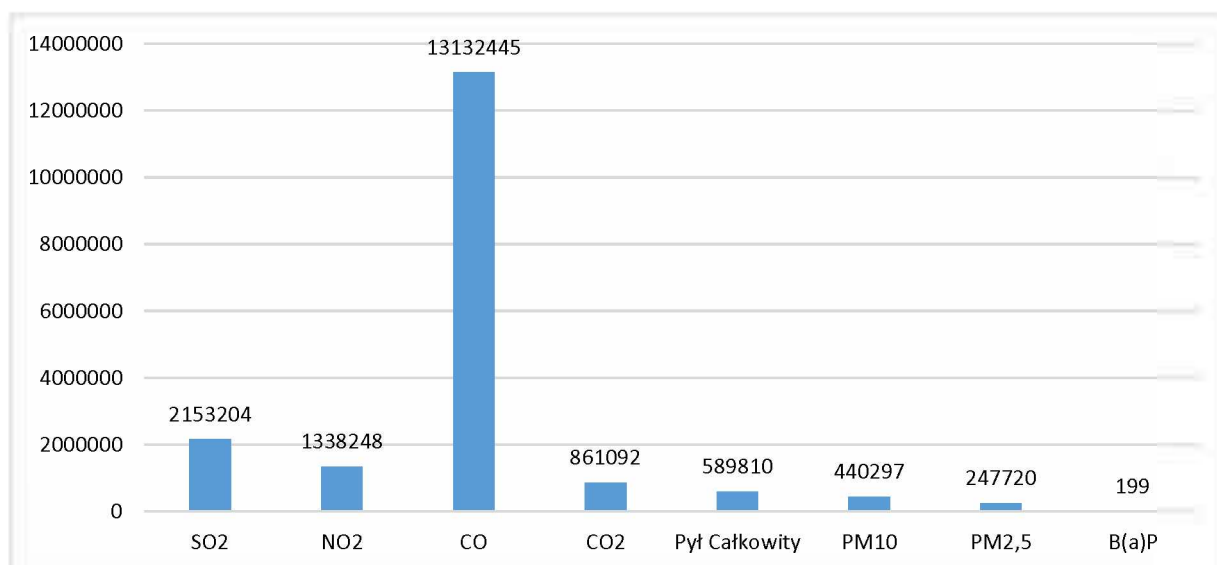
Emisja zanieczyszczeń ze źródeł ciepła w budynkach i obiektach użyteczności publicznej

Zdecydowana większość spośród tego typu budynków wykorzystuje do celów grzewczych ciepło z kotłowni węglowych (ok. 86,4%) oraz olejowych (12,7%), niewielki procent stanowią źródła opalane gazem ziemnym (ok. 0,4%). Paliwa gazowe i ciekłe uznawane są za czyste pod względem ekologicznym, a więc emisja z tej grupy budynków nie wpływa znacząco na całkowity ładunek zanieczyszczeń do atmosfery na obszarze miasta.

Emisja niezorganizowana

Do emisji niezorganizowanej na terenie Makowa Mazowieckiego zaliczyć można emisję zanieczyszczeń wprowadzanych do powietrza z obiektów powierzchniowych (np. oczyszczalnie ścieków, emisja wynikająca z przeladunku paliw), jak również emisję zanieczyszczeń wprowadzanych do powietrza bez pośrednictwa przeznaczonych do tego celu środków technicznych (niewyszczególniona w danych publikowanych przez GUS) przez np. spawanie czy lakierowanie wykonywane poza obrębem warsztatu czy spalanie na powierzchni ziemi jak wypalanie traw, itp.

Na podstawie przeprowadzonych analiz wyznaczono wielkość ładunku zanieczyszczeń pyłowo-gazowych emitowanych do atmosfery ze źródeł niskiej emisji znajdujących się na terenie miasta Maków Mazowiecki. Sumaryczna emisję zanieczyszczeń dla poszczególnych substancji obrazuje poniższy rysunek



Rysunek 8 Niska emisja zanieczyszczeń na terenie Gminy Maków Mazowiecki (kg/rok)

Źródło: opracowanie własne na podstawie Planu Gospodarki Niskoemisyjnej dla Miasta Makowa Mazowieckiego, 2015

Zdecydowana większość zanieczyszczeń to CO_2 (74,3%)

Emisja równoważna (ekwiwalentna SO_2) na terenie miasta Maków Mazowiecki wynosi 7 185 155 kg/rok.

W ramach PGN w mieście zaplanowano szereg działań długoterminowych mających na celu ograniczenie niskiej emisji. Sposobem na realizację tego celu jest wymiana nisko-sprawnych i nie ekologicznych kotłów i pieców, na nowoczesne urządzenia grzewcze oraz zastosowanie technologii wykorzystujących energię odnawialną. Skutecznym sposobem ograniczania niskiej emisji oprócz ww. działań po stronie wytwarzania zanieczyszczeń, jest ograniczanie potrzeb cieplnych budynków, czyli realizacja przedsięwzięć termomodernizacyjnych, w zakres, których wchodzi głównie: ocieplenie ścian, ocieplenie stropodachów/dachów oraz wymiana stolarki.



2.2.6. Emisja z emitorów liniowych

Jednym z podstawowych czynników środowiskotwórczych, związanych z komunikacją jest zanieczyszczenie powietrza występujące w sąsiedztwie dróg. Pojazdy samochodowe poruszające się po drogach, emitują do atmosfery duże ilości różnorodnych substancji toksycznych, powstających w wyniku spalania paliwa napędowego, a także na skutek wzajemnego oddziaływania opon i nawierzchni dróg oraz zużywania się niektórych elementów pojazdu (powstają wtedy zanieczyszczenia w postaci pyłów gumowych, azbestowych, kamiennych oraz rdzy, sadzy itp.).

Jest to problem narastający, zwłaszcza na terenie miast i centrum gmin. Mimo prowadzonej tam modernizacji układów komunikacyjnych, wskutek lawinowo narastającej liczby samochodów, płynność ruchu w godzinach szczytu jest zakłócona. Obecność spalin samochodowych najdotkliwiej odczuwany jest w letnie, słoneczne dni, ponieważ oprócz toksycznych spalin tworzy się bardzo szkodliwa dla zdrowia, przypowierzchniowa warstwa ozonu pochodzenia fotochemicznego.

System transportowy w głównej mierze oparty jest na drogach krajowych, wojewódzkich, powiatowych i gminnych. Sieć drogowa na terenie Miasta Maków Mazowiecki jest dobrze rozwinięta. Podstawową sieć drogową miasta tworzą:

drogi krajowe:

- DK60: Kutno-Ciechanów-Maków Mazowiecki – Ostrów Mazowiecka,
- DK 57 Bartoszyce-Szczytno-Maków Mazowiecki – Pultusk,

drogi wojewódzkie:

- Nr 626: Maków Mazowiecki- Nowa Wieś,

drogi powiatowe:

- ul. Warszawska – stanowi ciąg drogi powiatowej nr 3206W Krasne- Romanowo- Maków Mazowiecki,
- ul. Słoniawska – stanowi ciąg drogi powiatowej nr 2118W Szelków- Maków Mazowiecki.

Łączna długość dróg publicznych w gminie wynosi 44,83 km, w tym:

- krajowe – 6,5 km,
- wojewódzkie – 1,0 km,
- powiatowe – 2,33 km,
- gminne – 35,0 km.

Zarządcami dróg, do właściwości, których należą sprawy z zakresu planowania budowy, modernizacji, utrzymania i ochrony dróg, są następujące organy:

- dróg krajowych – Generalna Dyrekcja Dróg Krajowych i Autostrad,
- dróg wojewódzkich – Mazowiecki Zarząd Dróg Wojewódzkich,
- dróg powiatowych – Zarząd Powiatu Makowskiego,
- dróg gminnych – Burmistrz Miasta Maków Mazowiecki.

Utrzymanie dróg we właściwym stanie technicznym, daje możliwość szybkiego i dogodnego komunikowania się. Stanowiąc podstawę do podnoszenia atrakcyjności terenu miasta, wymaga ciągłego utrzymywania wszystkich dróg na odpowiednim poziomie technicznym oraz podnoszenia ich parametrów technicznych i dostosowywania do standardów europejskich. Informacje o zrealizowanych inwestycjach i zadaniach dotyczących dróg publicznych na terenie miasta podano w rozdziale 2.2.1.

Transport na terenie gminy został podzielony w niniejszym opracowaniu na pojazdy:

- osobowe,
- motocykle,
- samochody osobowe,
- samochody ciężarowe bez przyczepy,
- samochody ciężarowe z przyczepą,
- autobusy,
- ciągniki rolnicze.

Prognozę oparto na metodyce opartej na „wymaganiach, założeniach i zaleceniach do analiz i prognoz ruchu” Generalnej Dyrekcji Dróg Krajowych i Autostrad. Do wyznaczenia stopnia wzrostu natężenia ruchu na analizowanych drogach Miasta Maków Mazowiecki skorzystano z materiałów GDDKiA:

- „Sposób obliczania wskaźników wzrostu ruchu wewnętrznego na okres 2008-2040”,
- „Prognozy wskaźnika wzrostu PKB na okres 2008-2040”.



Na podstawie powyższych danych wyznaczono prognozowane zwiększenie natężenia ruchu w podziale na następujące grupy pojazdów:

- pojazdy osobowe (wzrost do 2020 roku o 35,2%),
- pojazdy dostawcze (wzrost do 2020 roku o 12,5%),
- pojazdy ciężarowe (wzrost do 2020 roku o 27,6%),
- autobusy (wzrost do 2020 roku o 1,2% - tylko na drogach powiatowych i gminnych),
- motocykle (brak wzrostu natężenia ruchu).

W roku 2015 w ramach Generalnego Pomiaru Ruchu Drogowego na terenie Miasta Maków Mazowiecki prowadzone były pomiary na 6 odcinkach dróg krajowych:


- DK 60: Gołymin- Maków Mazowiecki,
- DK 60: Maków Mazowiecki /Przejście/,
- DK 60: Maków Mazowiecki- Różan,
- DK 57: Pzasnysz- Maków Mazowiecki,
- DK 57: Maków Mazowiecki /Przejście/,
- DK 57: Maków Mazowiecki- Pultusk.

Na potrzeby opracowania użyto pomiarów z odcinka drogi krajowej nr 57: Maków Mazowiecki /Przejście/. Wyniki pomiarów na przestrzeni lat 2010- 2015 oraz prognozę na 2020 rok obrazuje poniższa tabela

Tabela 1 Średnio dobowy ruch na DK 57: Maków Mazowiecki /Przejście/ na odcinku 5,585 km

DK 57: Maków Mazowiecki /Przejście/	Procentowy udział pojazdów na drodze	Liczba pojazdów w roku 2010 (poj./dobę)	Liczba pojazdów w roku 2015 (poj./dobę)	Liczba pojazdów w roku 2020 - prognoza (poj./dobę)
Samochody osobowe	81,87%	5506	5982	6700
Motocykle	0,79%	54	58	65
Samochody dostawcze	7,24%	588	529	556
Samochody ciężarowe bez przyczepy	2,89%	239	211	222
Samochody ciężarowe z przyczepą	6,25%	328	457	630
Autobusy	0,79%	71	58	62
Ciągniki rolnicze	0,17%	10	12	12
SUMA	100,00%	6796	7307	8247

Źródło: POMIAR RUCHU NA DROGACH KRAJOWYCH W 2015 r., GDDKiA



Rysunek 9 Średnio dobowy ruch na DK 57: Maków Mazowiecki /Przejście/

Źródło: POMIAR RUCHU NA DROGACH KRAJOWYCH W 2015 r., GDDKiA

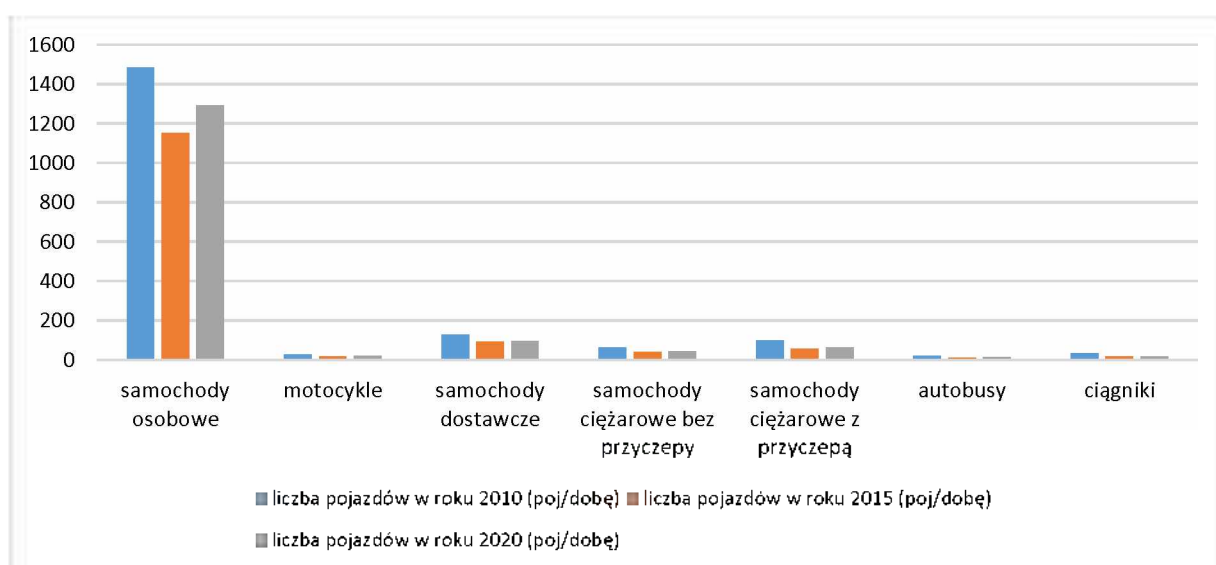
W roku 2015 w ramach Generalnego Pomiaru Ruchu Drogowego na terenie Miasta Maków Mazowiecki przeprowadzony został pomiar na 1 odcinku drogi wojewódzkiej nr 626: Maków Mazowiecki- Nowa Wieś. Wyniki pomiarów na przestrzeni lat 2010-2015 oraz prognozę na 2020 rok obrazuje poniższa tabela



Tabela 2 Średnio dobowy ruch na DW 626: Maków Mazowiecki- Nowa Wieś na odcinku 33,36 km

DW 626: Maków Mazowiecki- Nowa Wieś	Procentowy udział pojazdów na drodze	Liczba pojazdów w roku 2010 (poj./dobę)	Liczba pojazdów w roku 2015 (poj./dobę)	Liczba pojazdów w roku 2020 - prognoza (poj./dobę)
Samochody osobowe	83,42%	1483	1152	1291
Motocykle	1,23%	26	17	20
Samochody dostawcze	6,52%	128	90	95
Samochody ciężarowe bez przyczepy	2,90%	63	40	42
Samochody ciężarowe z przyczepą	3,91%	98	54	63
Autobusy	0,79%	20	11	12
Ciągniki rolnicze	1,23%	31	17	17
SUMA	100,00%	1849	1381	1540

Źródło: POMIAR RUCHU NA DROGACH WOJEWÓDZKICH W 2015 r., GDDKiA



Rysunek 10 Średnio dobowy oszacowany ruch na DW 626: Maków Mazowiecki- Nowa Wieś na odcinku 33,36 km

Źródło: POMIAR RUCHU NA DROGACH WOJEWÓDZKICH W 2015 r., GDDKiA

Największy ruch na drogach publicznych w Mieście Maków Mazowiecki odnotowano w przypadku pojazdów osobowych (81,87-83,42% wszystkich pojazdów). Co może świadczyć o przewadze transportu prywatnego w porównaniu do publicznego. Liczba pojazdów w okresie prognozowanym do 2020 roku będzie wzrastała do wartości 6,7 tys. pojazdów na dobę na DK 57 oraz 1,29 tys. pojazdów na dobę na drodze wojewódzkiej DW 626.

Tabela 3 Roczna emisja dwutlenku węgla ze środków transportu na terenie Makowa Mazowieckiego

Rodzaj drogi	Rodzaj pojazdu	Natężenie ruchu [poj./rok]	Średnia ilość spalonego paliwa [l/100km]	Długość odcinka drogi [km]	Średnia ilość spalonego paliwa na danym odcinku drogi [l]	Średni wskaźnik emisji [kgCO ₂ /m ³]	Roczna emisja CO ₂ [Mg/rok]
krajowe	osobowe	5506	7	6,5	0,46	2297	1
	motocykle	54	4,1	6,5	0,27	2305	1
	dostawcze	588	10	6,5	0,65	2637	2
	ciężarowe bez przyczepy	239	30	6,5	1,95	2637	5
	ciężarowe z przyczepą	328	32	6,5	2,08	2637	5
	autobusy	71	35	6,5	2,28	2637	6
	ciągniki rolnicze	10	40	6,5	2,60	2637	7
wojewódzkie	osobowe	1483	7	1	0,07	2297	0



Rodzaj drogi	Rodzaj pojazdu	Natężenie ruchu [poj/rok]	Średnia ilość spalonego paliwa [l/100km]	Długość odcinka drogi [km]	Średnia ilość spalonego paliwa na danym odcinku drogi [l]	Średni wskaźnik emisji [kgCO ₂ /m ³]	Roczna emisja CO ₂ [Mg/rok]
	motocykle	26	4,1	1	0,04	2305	0
	dostawcze	128	10	1	0,10	2637	0
	ciężarowe bez przyczepy	63	30	1	0,30	2637	1
	ciężarowe z przyczepą	98	32	1	0,32	2637	1
	autobusy	20	35	1	0,35	2637	1
	ciągniki rolnicze	31	40	1	0,40	2637	1
powiatowe	osobowe	3836	7	2,33	0,16	2297	0
	motocykle	19	4,1	2,33	0,10	2637	0
	dostawcze	311	10	2,33	0,23	2305	1
	ciężarowe bez przyczepy	96	30	2,33	0,70	2637	2
	ciężarowe z przyczepą	234	32	2,33	0,75	2637	2
	autobusy	62	35	2,33	0,82	2637	2
	ciągniki rolnicze	29	40	2,33	0,93	2637	2
gminne	osobowe	1076	7	3,5	2,45	2297	6
	motocykle	5	4,1	3,5	1,44	2305	3
	dostawcze	87	10	3,5	3,50	2637	9
	ciężarowe bez przyczepy	27	30	3,5	10,50	2637	28
	ciężarowe z przyczepą	66	32	3,5	11,20	2637	30
	autobusy	17	35	3,5	12,25	2637	32
	ciągniki rolnicze	8	40	3,5	14,00	2637	37
Razem							189

Źródło: opracowanie własne

W celu ograniczenia emisji zanieczyszczeń pyłów i gazów do powietrza należałoby ograniczyć ruch pojazdów poruszających się po drogach krajowych DK 57 i DK 60 przebiegających przez Miasto Maków Mazowiecki.

2.2.7. Analiza możliwości wykorzystania lokalnych i odnawialnych źródeł energii

2.2.7.1. Możliwość wykorzystania energii wodnej

Polska nie ma zbyt dobrych warunków do rozwoju hydroenergetyki. Potencjał hydroenergetyczny jest niewielki z uwagi na małe spadki terenów, niezbyt obfite opady oraz dużą przepuszczalność gruntów. Łączny teoretyczny potencjał energetyczny polskich rzek określony w katastrze sił wodnych opracowanym w latach 1953 -1961 na zlecenie Komitetu Gospodarki Wodnej PAN wynosi około 23,0 TWh/rok. Realny potencjał techniczny krajowych zasobów hydroenergetycznych możliwy do wykorzystania to około 12,1 TWh/rok, zaś szacowany potencjał ekonomiczny wynosi zaledwie około 8,5 TWh/rok. Potencjał jest nierównomiernie rozłożony na obszarze naszego kraju. Około 80% to Wisła wraz z dopływami, przy czym na dolnej Wiśle skupia się ponad 40% potencjału hydroenergetycznego, na górnej Wiśle 25%, zaś na Wiśle środkowej 15%.

W celu oszacowania potencjału energetycznego rzek, najistotniejsze znaczenie mają dwa czynniki, tj. spadek koryta rzeki oraz przepływy wody. Polska jest krajem nizinnym, o stosunkowo małych opadach i dużej przepuszczalności gruntów, co znacznie ogranicza zasoby energetyczne rzek. Ponadto rzeczywiste możliwości wykorzystania zasobów energetycznych są ograniczone m.in. przez sprawność urządzeń, istniejące warunki terenowe (np. zabudowa), bezzwrotny pobór wody dla celów nieenergetycznych, konieczność zapewnienia minimalnego przepływu wody w korycie rzeki poza elektrownią. Powyższe ograniczenia powodują zmniejszenie potencjału teoretycznego, a wynik końcowy określany jest jako potencjał techniczny.

Obszar Miasta Maków Mazowiecki położony jest w całości w granicach zlewni (dorzecza) Orzyca, jednego z prawobrzeżnych (III-go rzędu) mazowieckich dopływów Narwi. Tym samym miasto należy do prawobrzeżnej części zlewni Wisły Środkowej. Sieć hydrograficzna jest dobrze rozwinięta.



Największa koncentracja istniejących elektrowni wodnych średniej i dużej mocy w Polsce jest na zachodzie i południu kraju; najsłabsze zagęszczenie – w Polsce centralnej, a na wschodzie kraju praktycznie nie występują. Najkorzystniejsze pod względem zasobów MEW są rejony południowe Polski (podgórskie), zaś ze względu na istniejącą zabudowę hydrotechniczną także zachodnie i północne.

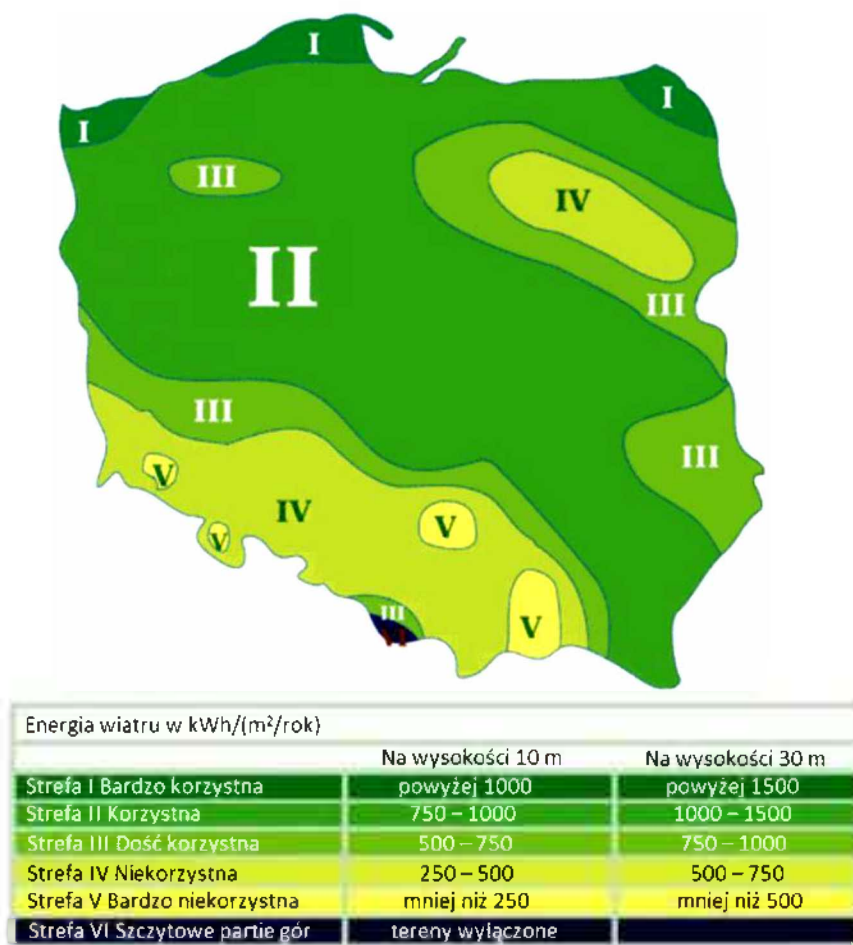
W 1922 roku w Makowie Mazowieckim została wybudowana elektrownia wodna napędzana turbiną Francisa o mocy 45 KM wytwarzająca prąd stały prądnicą 29 kW wytwarzająca rocznie 42.000 kWh prądu o napięciu 220 V, co dawało średnio na dobę 4 godziny pracy. Elektrownia wodna usytuowana na rzece Orzyc w km 21 + 300 posiadała w 1925 roku 320 odbiorców. Dane źródłowe podają, iż znikoma wydajność prądu i niepraktyczność motoru elektrowni zmusiły władze miejskie do podjęcia energicznych starań o fundusze na rozszerzenie elektrowni, żeby mogła zaspokoić wzrastające potrzeby mieszkańców. Wraz z budową turbiny została przeprowadzona sieć elektryczna, niestety okazało się, że turbina – tak jak została wybudowana – nie może zaspokoić potrzeb miasta. Nie ma zgodności, co do daty zakończenia pracy elektrowni. Dostępne źródła wskazują rok 1939 i 1944. W najbliższych latach planowana jest odbudowa stopnia wodnego o przybliżonej mocy 60 kW z produkcją roczną energii elektrycznej w granicach 200 MWh/rok. Elektrownia usytuowana będzie w istniejących granicach. Z uwagi na fakt, iż małe elektrownie wodne (MEW) charakteryzują się stosunkowo niskimi nakładami inwestycyjnymi, relatywnie krótkim okresem zwrotu nakładów oraz zaletami ekologicznymi warto podejmować wszelkie działania inwestycyjne w celu jej uruchomienia i wykorzystania potencjału rzeki do produkcji energii elektrycznej.

2.2.7.2. *Możliwość wykorzystania energii wiatrowej*

Trwający obecnie rozwój technologiczny silowni wiatrowych pozwala na szersze wykorzystanie energii wiatru do produkcji energii elektrycznej. Wiatr jest przekształconą formą energii słonecznej – to ruch cząstek powietrza wywołany nierównomiernym nagrzewaniem się powierzchni Ziemi w wyniku działania promieniowania słonecznego. Około 25% tej energii stanowi ruch mas powietrza przylegających bezpośrednio do powierzchni ziemi. Jeśli uwzględni się różne rodzaje strat oraz możliwości rozmieszczenia urządzeń przetwarzających energię wiatru, mają one potencjał energetyczny o mocy 40 TW.

Energia wiatrowa jest ekologicznie czysta - do jej wytworzenia niepotrzebne jest wykorzystanie jakiegokolwiek paliwa. Zastosowanie silowni wiatrowych do produkcji energii, powoduje redukcję emisji gazów cieplarnianych, w tym CO₂ oraz poprawę jakości powietrza, poprzez brak emisji SO₂, NOx i pyłów do atmosfery. Ponadto wiatr jest niewyczerpalnym i odnawialnym źródłem energii.

Wybór miejsca pod lokalizację silowni wiatrowych powinien opierać się na analizie warunków wiatrowych. Wstępna ocena może zostać dokonana w oparciu o atlasy i mapy wietrzności. Zasoby energii wiatru są silnie związane z lokalnymi warunkami klimatycznymi i terenowymi. Decydują one o tym, czy dany obszar jest korzystnym miejscem do zbudowania silowni wiatrowej.



Rysunek 11 Energia wiatru w kWh/(m²/rok) na wysokości 10 i 30 m n.p.m.

Źródło: "Energia & Przemysł" - marzec 2007 na podstawie danych prof. Haliny Lorenc. IMiGW

Po analizie powyższej mapy wywnioskować można, iż potencjał energetyczny wiatru na obszarze Miasta Maków Mazowiecki mieści się w zakresie 750 - 1000 kWh/(m²/rok), na wysokości 30 m nad powierzchnią terenu. Zatem Gmina leży na obszarze o dość korzystnych warunkach dla rozwoju energetyki wiatrowej.

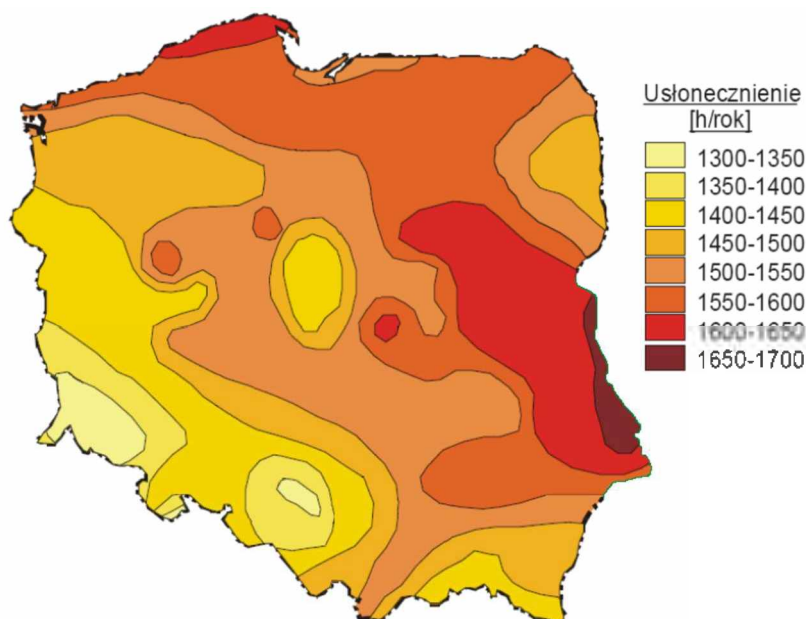
Miejscowy Plan Zagospodarowania Przestrzennego nie przewiduje możliwości wykorzystywania energii wiatrowej na terenie miasta.

2.2.7.3. *Możliwość wykorzystania energii słonecznej*

Energia słoneczna jest powszechnie dostępnym, ekologicznie czystym i najbardziej naturalnym z istniejących źródeł energii. Najefektywniej może być wykorzystana lokalnie, zaspokajając zapotrzebowanie na ciepłą wodę użytkową i ogrzewanie pomieszczeń. Dużą zaletą jest jej łatwa adaptacja, zwłaszcza do celów gospodarstwa domowego.

Praktyczne wykorzystanie energii promieniowania słonecznego wymaga oszacowania potencjalnych i rzeczywistych zasobów energii słonecznej na danym obszarze i parametryzacji warunków meteorologicznych dostosowanych do potrzeb technologii przetwarzania energii promieniowania słonecznego w energię elektryczną lub ciepłą.

Istotny wpływ na ilość promieniowania słonecznego, jaka dociera do Ziemi ma przejrzystość powietrza. Parametr przejrzystości powietrza ulega wahaniom w ciągu dnia w zależności od warunków meteorologicznych. Ponadto, zmniejszenie przejrzystości powietrza może być wywołane również przez zawieszone w nim liczne cząsteczki pyłu i dymu.



Rysunek 12 Średnie roczne sumy usłonecznienia

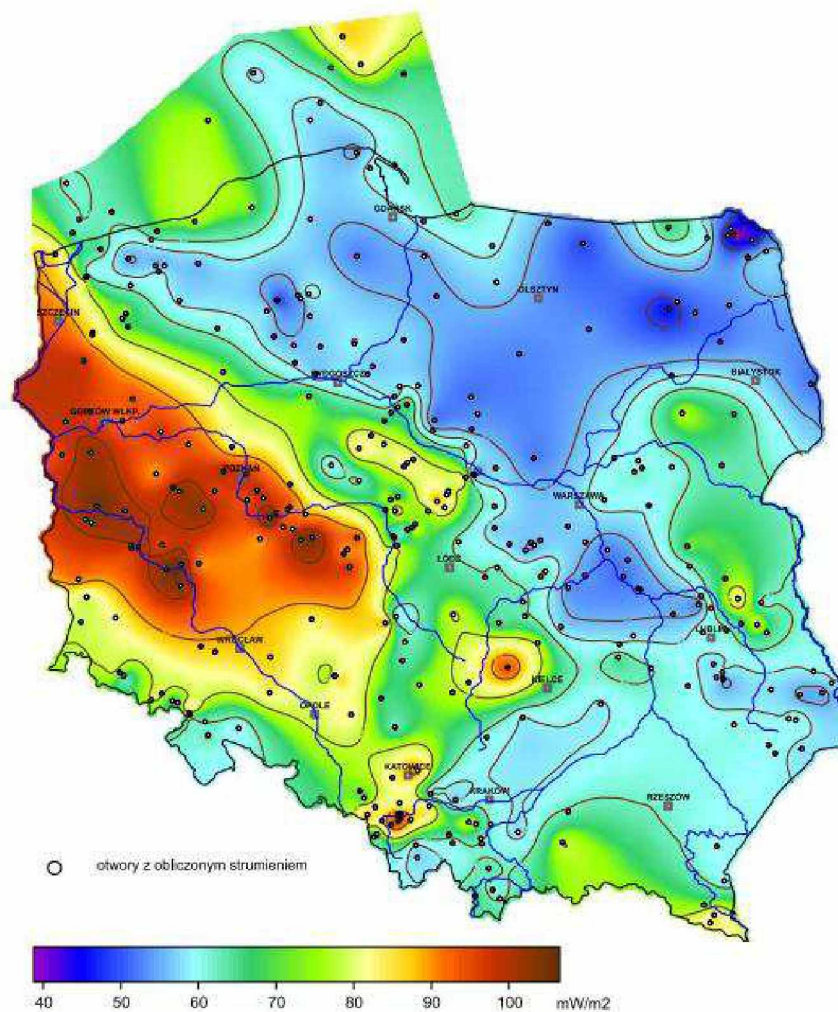
Źródło: "Energia & Przemysł" - marzec 2007 na podstawie danych prof. Haliny Lorenc, IMiGW

Miasto Maków Mazowiecki położona jest na obszarze rejonu północno-wschodniego, gdzie średnie sumy usłonecznienia w ciągu roku wahają się w granicach 1600-1650 h/rok. Powyższe warunki sprawiają, że obszar gminy dysponuje dobrymi warunkami dla rozwoju energetyki słonecznej. Preferowanym kierunkiem rozwoju energetyki słonecznej w Gminie powinno być, zatem instalowanie indywidualnych małych instalacji fotowoltaicznych na budynkach mieszkalnych i użyteczności publicznej.

2.2.7.4. *Możliwość wykorzystania energii geotermalnej*

Energia geotermalna to energia ciepła wnętrza Ziemi. Jej nośnikami są para wodna, woda wypełniająca pory i szczeliny w skałach wodonośnych oraz gorące skały. Powyższe nośniki zaliczane są do odnawialnych źródeł energii. Pomimo faktu, że energia geotermalna występuje w niewyczerpywalnych ilościach, to jednak jej złoża na kuli ziemskiej są rozmieszczone nierównomiernie i znajdują się na różnych głębokościach, co wpływa na możliwości i ekonomiczną opłacalność ich eksploatacji. W zależności od głębokości, z której eksploatowana jest energia geotermalna, wyróżnia się:

- geotermię płytką (niskiej entalpii) – wykorzystującą energię ciepłą gruntu z głębokości do ok. 100 m za pomocą pomp ciepła,
- geotermię głęboką (wysokiej entalpii) - pozyskującą energię ciepłą z wnętrza Ziemi, z głębokości kilku kilometrów.



Rysunek 13 Mapa rozkładu gęstości ziemskiego strumienia ciepłego na obszarze Polski

Źródło: <https://www.mos.gov.pl/> (Szewczyk & Gientka, 2009)

Wg Atlasu Geosynoptycznego Polski – Miasto Maków Mazowiecki położone jest w granicach polskiego okręgu geotermalnego – grudziądzko - warszawskiego (70 tys. km²), w którym wody geotermalne występują w utworach mezozoicznych (jurajskich i kredowych). Łączna wielkość zasobów wód tego zbiornika, oceniana jest na 2766 km³ wód zawierających energię cieplną równoważną 9835 milionów ton paliwa umownego (średnio 44 mln m³ wody/km², czyli 168 tys. ton paliwa umownego na kilometr kwadratowy). Temperatury wód w stropie utworów dolnokredowych w synklinorium pomorsko-warszawskim, nie przekraczają 40-50 °C.

2.2.7.5. *Możliwość wykorzystania energii z biomasy, w tym biogazu*

Biomasa

Rodzaje biopaliw stałych wykorzystywanych na cele energetyczne w kraju przedstawiają się następująco:

- drewno i odpady drzewne z lasów, sadów, zieleni miejskiej, z przemysłu drzewnego oraz
- opakowania drewniane,
- słoma i ziarna ze: zbóż, roślin oleistych, roślin strączkowych oraz siano,
- odpady z przetwórstwa rolno-spożywczego,
- płony z upraw roślin energetycznych,
- osady ściekowe.

Wartość energetyczną poszczególnych rodzajów biomasy przedstawiono w poniższej tabeli.



Tabela 4 Wartość opałowa wybranych rodzajów biomasy w zależności od wilgotności

Rodzaj biomasy	Wilgotność biomasy [%]	Wartość opałowa w stanie świeżym [MJ·kg ⁻¹]	Wartość opałowa w stanie suchym [MJ·kg ⁻¹]
Słoma pszenna	1520	12,9-14,1	17,3
Słoma jęczmienna	1522	12,0-13,9	16,1
Słoma rzepakowa	30-40	10,3-12,5	15
Słoma kukurydziana	45-60	5,3-8,2	16,8
Pył drzewny	3,8-6,4	15,2-19,1	15,2-20,1
Trociny	39,1-47,3	5,3	19,3
Zrębki wierzby	40-55	8,7-11,6	16,5
Pelety	3,6-12	16,5-17,3	17,8-19,6
Brykiety ze słomy	9,7	15,2	17,1
Brykiety drzewne	3,8-14,1	15,2-19,7	16,9-20,4

Źródło: Ignacy Niedziółka, Andrzej Zuchniarz, Katedra Maszynoznawstwa Rolniczego, Akademia Rolnicza w Lublinie, Analiza energetyczna wybranych rodzajów biomasy, Motrol 2006 r.

Spalanie biomasy jest jednym z najpopularniejszych sposobów wykorzystywania zawartej w niej energii, uważanym często także za sposób najbardziej ekonomiczny. Bardzo duże zróżnicowanie biomasy pod względem budowy chemicznej i cech fizycznych (wahania i niestabilność wilgotności, ilości popiołu, zawartości części lotnych) powoduje niejednokrotnie trudności w przebiegu spalania biomasy jak i ograniczeniu emisji składników będących ubocznymi produktami procesów. Zbyt duża wilgotność paliw z biomasy nie tylko zmniejsza ilość uzyskiwanego ciepła podczas spalania, ale również niekorzystnie wpływa na przebieg całego procesu spalania (spalanie niecałkowite, zwiększona emisja zanieczyszczeń w spalinach). Przy spalaniu biomasy w tradycyjnych kotłach c.o. istotne jest, zatem zmniejszenie jej wilgotności poniżej 15%. W procesie spalania czystej biomasy powstają małe ilości popiołu (0,5–12,5%), które nie zawierają szkodliwych substancji i mogą być wykorzystane, jako nawóz mineralny. Większe zawartości popiołu świadczą jednoznacznie o zanieczyszczeniu surowca. W procesie spalania generuje się aż 90% energii, otrzymywanej na świecie z biomasy, przy czym spalana biomasa może występować we wszystkich stanach skupienia.

Możliwości terenowe Miasta Maków Mazowiecki dla pozyskania biomasy są niewielkie. Łączna powierzchnia lasów i gruntów leśnych, które to stanowią istotne źródło pozyskania biomasy, wynosi 96,27 ha. Lesistość wynosi 9,36%.

2.2.7.1. *Możliwość wykorzystania energii z odpadów i osadów ściekowych (paliwo RDF)*

Rosnąca ilość odpadów oraz problemy z ich zagospodarowaniem, jak również negatywny wpływ użytkowania paliw konwencjonalnych stwarzają szansę racjonalnego sposobu gospodarowania odpadami, posiadających potencjał energetyczny. Jednym ze sposobów zagospodarowania odpadów jest ich wykorzystanie, zamiast paliw konwencjonalnych, w procesach wysokotemperaturowego spalania do wytwarzania ciepła.

2.2.8. *Wpływ zmian klimatu na energetykę i transport, wrażliwość i adaptacja do zmian*

W zapotrzebowaniu na energię elektryczną obserwuje się w Polsce dwie tendencje. Pierwsza z nich to zmniejszenie się różnic w zapotrzebowaniu na moc w miesiącach zimowych i letnich, druga – stopniowy wzrost zapotrzebowania na moc i energię. Mimo wzrostu zapotrzebowania roczne zużycie energii elektrycznej na mieszkańca jest w Polsce ciągle jeszcze dwukrotnie mniejsze niż w innych krajach UE stąd z dużym prawdopodobieństwem można założyć, że zapotrzebowanie to będzie wzrastało (na pewno do 2030 roku). Wzrost temperatury nie zmieni tej tendencji, gdyż brak jest korelacji między warunkami klimatycznymi w kraju a zużyciem energii elektrycznej.

O ile w perspektywie przyszłych lat prognozowany jest wzrost zapotrzebowania na energię elektryczną, to w przypadku ciepła w perspektywie lat 30. XXI wieku należy się spodziewać spadku lub utrzymania aktualnych potrzeb. Utrzymywanie się dotychczasowego zapotrzebowania jest wypadkową dwóch podstawowych składowych: ciągłego przyrostu liczby mieszkań, połączonego ze wzrostem ich powierzchni oraz spadku jednostkowego zapotrzebowania na ciepło w istniejących budynkach.

Zapotrzebowanie na ciepło zależy oczywiście także od warunków klimatycznych. Prognoza klimatyczna wskazuje, że do 2030 roku liczba stopniodni (będących miarą zapotrzebowania na ciepło) – zależnie od rejonu Polski – zmniejszy się, o 140–220, czyli poniżej 5%, przy czym zmniejszą się różnice w potrzebach cieplnych



mieszkańców różnych rejonów kraju. Zmniejszenie zapotrzebowania będzie korzystne dla scentralizowanych systemów ciepłowniczych, gdyż zmniejszy się dysproporcja między zapotrzebowaniem letnim (ciepła woda użytkowa), a zimowym (dodatkowo ogrzewanie).

Zmiana liczby stopniodni do roku 2100 może sięgnąć 25% i w takiej perspektywie liczyć się należy ze znacznym zmniejszeniem zapotrzebowania na ciepło. Efekt ten będzie dodatkowo wzmocniony perspektywą znaczącej wymiany infrastruktury budowlanej na energooszczędną. Spodziewany wpływ zmian zapotrzebowania na skutek zmian temperatury można ocenić, porównując aktualne zapotrzebowanie na energię dla ogrzewania mieszkań w krajach europejskich o różnych temperaturach w sezonie grzewczym. Wzrost temperatury o około 3°C powoduje zmniejszenie zapotrzebowania energii do ogrzewania pomieszczeń o około 40 kWh/m², a więc w stosunku do obecnego zapotrzebowania w Polsce o około 20%.

Najbardziej wrażliwą, z punktu widzenia zmian klimatu, składową sektora energetyki jest infrastruktura wykorzystywana do dystrybucji energii elektrycznej. Już obecnie obfite opady śniegu połączone z przechodzeniem temperatury przez wartość 0°C powodują masowe awarie sieci niskiego napięcia i nawet kilkudniowe braki zasilania, głównie na obszarach wiejskich. Wzrost temperatury w warunkach krajowych spowoduje, że zimą dni o temperaturze 0°C znacznie przybędzie. Wzrastają zatem straty spowodowane brakiem zasilania w energię elektryczną.

Można przypuszczać, że przyszłe technologie energetyczne OZE praktycznie nie będą wrażliwe na zmiany klimatu, co zapewni odpowiedni rozwój poszczególnych technologii i ich adaptacja do nowych warunków. Niektóre podsektory, jak energetyka wodna czy technologie spalania biomasy naturalnej (w tym plantacji energetycznych) nie będą wykorzystywane w związku ze znacznie ograniczonymi ich zasobami.

Sektor energetyki powinien przygotować się do efektywnego pozyskiwania energii ze źródeł odnawialnych, ich magazynowania i przetwarzania w energię końcową, biorąc pod uwagę specyfikę poszczególnych odbiorców: przemysłu, budownictwa, transportu i rolnictwa, jak i zróżnicowaną specyfikę OZE. Konieczne jest prowadzenie działań zintegrowanych pomiędzy poszczególnymi sektorami gospodarki.

Działania adaptacyjne poszczególnych sektorów powinny uwzględniać odpowiednie podlegające im obszary, tj. planowania energetycznego, przestrzennego, budownictwa i infrastruktury, transportu, rolnictwa, z uwzględnieniem wspólnych celów zmniejszania ich energochłonności i zanieczyszczenia środowiska. Jednocześnie istotne jest, aby obiekty energetyczne, wytwarzające czy też pozyskujące energię dostosowywały się do zmian klimatu. Oznacza to konieczność rozszerzenia i wzmocnienia badań nad nowymi technologiami energetycznymi, rozszerzenie programów nauczania na szczeblu podstawowym, średnim i wyższym. Edukacja w zakresie innowacyjnych energooszczędnych rozwiązań we wszystkich sektorach gospodarczych jest kluczowa dla szybkiej i efektywnej adaptacji do zmian klimatu i jego skutków.

W zależności od obszaru działań, sektora gospodarki i jego wrażliwości na zmiany klimatu, działania adaptacyjne mogą mieć charakter jednorazowy, cykliczny lub długoterminowy. Wobec bardzo długiego okresu, w jakim będzie przeprowadzany proces adaptacyjny, preferowane powinny być działania cykliczne w zakresie administracyjnoprawnym i ciągle w obszarze edukacyjnym. Większość działań powinna zostać podjęta natychmiast, skutki monitorowane i w zależności od tych skutków działania cyklicznie korygowane.

Transport to jedna z najbardziej wrażliwych na zmiany klimatu dziedzin gospodarki. We wszystkich jego kategoriach, tj. transporcie drogowym, kolejowym, lotniczym i żegludze śródlądowej wrażliwość na warunki klimatyczne należy rozpatrywać z punktu widzenia trzech podstawowych elementów, tj. infrastruktury, środków transportu oraz komfortu społecznego.

Największym zagrożeniem dla transportu, wskazanym w scenariuszach klimatycznych w perspektywie do końca XXI wieku mogą być zmiany w strukturze: wstępowanie ekstremalnych opadów deszczu oraz zwiększenie opadu zimowego.

Prognozy dotyczące średnich prędkości wiatru nie przewidują zmian w oddziaływaniu wiatru. Natomiast prognozowanie zmian ekstremalnych prędkości jest jeszcze niemożliwe. Analiza przewidywanych zmian klimatu dowodzi, że zmiany te w dalszej perspektywie będą oddziaływać na transport negatywnie. W okresie do 2070 roku należy się liczyć przede wszystkim ze zdarzeniami ekstremalnymi, które będą utrudniać funkcjonowanie sektora.



2.3. Zagrożenia hałasem

2.3.1. Efekty realizacji dotychczasowego POŚ

CEL DŁGOTERMINOWY DO ROKU 2018: Ochrona przed hałasem	
Kierunki działań	Podjęte działania
Modernizacja, przebudowa dróg wraz z budową zabezpieczeń akustycznych	Działania opisane w ramach zadań z zakresu ochrony powietrza atmosferycznego.

Źródło: opracowanie własne na podstawie danych Urzędu Miasta Maków Mazowiecki oraz instytucji działających w zakresie szeroko pojętej ochrony środowiska na obszarze gminy, 2018

2.3.2. Ocena stanu aktualnego

Hałas, jest jednym z elementów zanieczyszczenia środowiska, który negatywnie wpływa na zdrowie człowieka. Wraz z rozwojem cywilizacyjnym, wzrasta liczba źródeł hałasu i ich aktywności, tworząc niekorzystny klimat akustyczny. Uciążliwy hałas nie tylko wywiera negatywny wpływ na wytrzymałość psychofizyczną człowieka, ale może również w skrajnych przypadkach, powodować trwale uszkodzenie słuchu. Klimat akustyczny w Mieście Maków Mazowiecki kształtowany jest w głównej mierze przez trasy komunikacyjne i zakłady przemysłowe.

W roku 2012 nastąpiła istotna zmiana przepisów odnoszących się do dopuszczalnych poziomów hałasu w środowisku pochodzącego od ruchu komunikacyjnego. Zgodnie z rozporządzeniem Ministra Środowiska z dnia 14 czerwca 2007 roku w sprawie dopuszczalnych poziomów hałasu w środowisku (Dz. U. z 2014 r., poz. 112) wprowadzone zostały nowe, wyższe poziomy dopuszczalne.

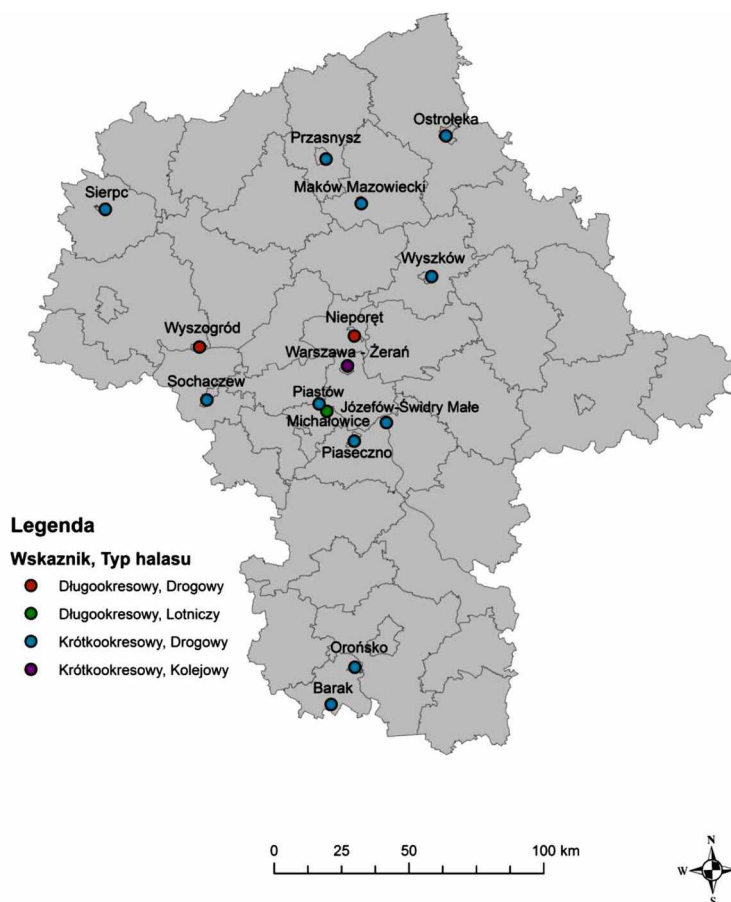
2.3.2.1. Hałas komunikacyjny

Jednym z czynników wpływających na stan klimatu akustycznego na terenie miasta jest hałas komunikacyjny, do którego zalicza się hałas drogowy i kolejowy. Z przeprowadzonych analiz wynika, że najbardziej uciążliwy jest hałas drogowy, generowany przez pojazdy samochodowe, który ma charakter ciągły i obejmuje swoim zasięgiem coraz większy obszar. Przez ostatnie lata liczba samochodów na drogach systematycznie rośnie, co powoduje wzrost emisji hałasu, nie tylko przez pojazdy osobowe, ale również przez pojazdy ciężarowe i motocykle.



Punkty monitoringowe hałasu w 2013 roku

województwo mazowieckie



Rysunek 14 Punkty pomiarowe hałasu na terenie województwa mazowieckiego w 2013 roku

Źródło: WIOŚ Warszawa

Realizując zadania Programu Państwowego Monitoringu Środowiska Województwa Mazowieckiego WIOŚ w Warszawie przeprowadził ostatnie pomiary hałasu komunikacyjnego na terenie Miasta Maków Mazowiecki w 2013 roku. Pomiar akustyczny obejmował 1 punkt pomiarowy:

Maków Mazowiecki ul. Moniuszki 87 – równoważny poziom dźwięku dla pory dnia i nocy dla hałasu drogowego wynosił $L_{AeqD}=66,8\text{dB}$ i $L_{AeqN}=63,1\text{dB}$. Przekroczenie stwierdzono w obydwu przypadkach (wartość dopuszczalna odpowiednio 61dB i 56dB).

Badania monitoringowe hałasu przeprowadzone w 2013 r. na terenie Miasta Maków Mazowiecki przez Wojewódzki Inspektorat Ochrony Środowiska w Warszawie wykazały, że hałas komunikacyjny w dalszym ciągu jest jednym z największych zagrożeń i uciążliwości. Na podstawie pomiarów można stwierdzić, że poziom zagrożenia hałasem komunikacyjnym jest w dalszym ciągu znaczący dla mieszkańców (duża liczba osób narażonych).

2.3.2.2. Hałas przemysłowy

Przedsiębiorstwa, zakłady i osoby fizyczne prowadzące działalność gospodarczą na obszarze Miasta Maków Mazowiecki kształtują klimat akustyczny w swoim otoczeniu. Na analizowanym obszarze działalność prowadzi wiele średnich i mniejszych przedsiębiorstw i to one stanowią źródło niekontrolowanej emisji hałasu. Natomiast większe przedsiębiorstwa posiadają uregulowany stan prawny i czynią starania w kierunku zmniejszenia lub całkowitego wyeliminowania uciążliwości związanych z ich działalnością.



Działanie zakładów nie powinno powodować przekroczeń standardów, jakości środowiska i dopuszczalnych poziomów hałasu w środowisku poza teren, do którego prowadzący instalację ma tytuł prawny. Dotyczy to również obszaru ograniczonego użytkowania, jeżeli został utworzony w związku z funkcjonowaniem zakładu.

Jeżeli akustyczne oddziaływanie będące wynikiem prowadzenia zakładu występuje na terenach, dla których nie zostały ustawowo ustalone dopuszczalne poziomy hałasu lub na terenach, dla których nie można określić dopuszczalnego poziomu hałasu poprzez przyjęcie wartości dopuszczalnych dla rodzaju terenu o zbliżonym przeznaczeniu – wówczas nie podejmuje się działań przewidzianych ustawą na rzecz kształtowania klimatu akustycznego tych terenów.

Za przekroczenie poziomów hałasu określonych w decyzji na emitowanie hałasu do środowiska i obowiązujących decyzjach o dopuszczalnym poziomie hałasu przenikającego do środowiska – Wojewódzki Inspektor Ochrony Środowiska wymierza, w drodze decyzji, administracyjnej kary pieniężne. Ponadto na podmiocie prowadzącym działalność gospodarczą spoczywa odpowiedzialność za ochronę środowiska polegająca na podjęciu niezbędnych działań naprawczych.

Na terenie Makowa Mazowieckiego WIOŚ w Warszawie w latach 2014-2017 nie prowadził kontroli pod względem dopuszczalnego poziomu hałasu w środowisku. Tym samym Starosta Makowiecki nie wydał decyzji administracyjnej dotyczącej dopuszczalnego poziomu hałasu.

2.4. Pola elektromagnetyczne

2.4.1. Efekty realizacji dotychczasowego POŚ

CEL DŁUGOTERMINOWY DO ROKU 2018: Ochrona przed promieniowaniem elektromagnetycznym	
Kierunki działań	Podjęte działania
Prowadzenie przez organy ochrony środowiska ewidencji źródeł wytwarzających pola elektromagnetyczne (zgłoszenia instalacji)	<p>Starostwo Powiatowe Maków Mazowiecki</p> <p>W latach objętych sprawozdaniem zgłoszono 6 źródeł promieniowania elektromagnetycznego:</p> <ul style="list-style-type: none"> - w 2015 r. – 2 szt., - w 2016 r. – 1 szt., - w 2017 r. – 1 szt., - w 2018 r. – 2 szt.

Źródło: opracowanie własne na podstawie danych Urzędu Miejskiego Maków Mazowiecki oraz instytucji działających w zakresie szeroko pojętej ochrony środowiska na obszarze gminy, 2019

2.4.2. Ocena stanu aktualnego

Pola elektromagnetyczne (PEM) ustawa z dnia 27 kwietnia 2001 r. Prawo ochrony środowiska (Dz. U. z 2019 r., poz. 1396 z późn. zm.) definiuje, jako pola elektryczne, magnetyczne oraz elektromagnetyczne o częstotliwościach od 0 Hz do 300 GHz. Ochrona przed polami elektromagnetycznymi polega na zapewnieniu jak najlepszego stanu środowiska poprzez:

- utrzymanie poziomów pól elektromagnetycznych poniżej dopuszczalnych lub co najmniej na tych poziomach;
- zmniejszanie poziomów pól elektromagnetycznych, co najmniej do dopuszczalnych, gdy nie są one dotrzymane.

Minister właściwy do spraw środowiska, w porozumieniu z ministrem właściwym do spraw zdrowia, określa, w drodze rozporządzenia, dopuszczalne poziomy pól elektromagnetycznych w środowisku oraz sposoby sprawdzania dotrzymania tych poziomów.

W rozporządzeniu Ministra Środowiska z dnia 30 października 2003 r. w sprawie dopuszczalnych poziomów pól elektromagnetycznych w środowisku oraz sposobów sprawdzania dotrzymania tych poziomów (Dz. U. 2003 nr 192 poz. 1883) są ustalone zróżnicowane poziomy pól elektromagnetycznych dla:

- terenów przeznaczonych pod zabudowę mieszkaniową - do 50Hz
- miejsc dostępnych dla ludności – do 300Hz

Według ustawy Prawo ochrony środowiska (Dz. U. z 2019 r., poz. 1396 z późn. zm.) prowadzący instalację oraz użytkownik urządzenia emitującego pola elektromagnetyczne, które są:

- stacjami elektroenergetycznymi lub napowietrznymi liniami elektroenergetycznymi o napięciu znamionowym nie niższym niż 110 kV,
- instalacjami radiokomunikacyjnymi, radionawigacyjnymi lub radiolokacyjnymi, emitującymi pola elektromagnetyczne, których równoważna moc promieniowana izotropowo wynosi nie mniej niż 15 W, emitującymi pola elektromagnetyczne o częstotliwościach od 30 kHz do 300 GHz,

są obowiązani do wykonania pomiarów poziomów pól elektromagnetycznych w środowisku. Pomiaru te wykonywane są:

- bezpośrednio po rozpoczęciu użytkowania instalacji lub urządzenia;



- każdorazowo w przypadku zmiany warunków pracy instalacji lub urządzenia.

Wyniki pomiarów przekazuje się Wojewódzkiemu Inspektorowi Ochrony Środowiska i Państwowemu Wojewódzkiemu Inspektorowi Sanitarnemu. Wojewódzki Inspektor Ochrony Środowiska prowadzi okresowe badania poziomów pól elektromagnetycznych w środowisku, a także aktualizowany corocznie, rejestr zawierający informacje o terenach, na których stwierdzono przekroczenie dopuszczalnych poziomów pól elektromagnetycznych w środowisku, z wyszczególnieniem przekroczeń dotyczących:

- terenów przeznaczonych pod zabudowę mieszkaniową;
- miejsc dostępnych dla ludności.

Do kompetencji wójtów, burmistrzów należy preferowanie i kontrolowanie zgodności lokalizacji nowych instalacji emitujących promieniowanie elektromagnetyczne z Miejscowymi Planami Zagospodarowania Przestrzennego.

Źródła pola elektromagnetycznego można podzielić na naturalne występujące w przyrodzie oraz sztuczne, które powstają wraz z rozwojem przemysłu w tym telekomunikacji. Głównymi instalacjami emitującymi pola elektromagnetyczne są:

- linie przesyłowe wysokiego, średniego i niskiego napięcia oraz stacje transformatorowe,
- instalacje radiokomunikacyjne, takie jak:
 - stacje bazowe telefonii komórkowej,
 - stacje radiowe i telewizyjne.

Zasilanie energetyczne na terenie miasta odbywa się poprzez GZP Maków 110/15 kV zlokalizowany przy ul. Przasnyskiej. GZP jest zasilana dwiema liniami napowietrznymi 110kV, podstawową Pomian i rezerwową Pultusk. GPZ wyposażony jest w dwa transformatory 110/15 kV i mocy 16 MVA każdy (łącznie moc zainstalowanych transformatorów 32 MVA). Energia jest przesyłana do odbiorców za pośrednictwem sieci nadpowietrzno-kablowej średniego napięcia (15 kV). W skład sieci wchodzi linie magistralne i odgałęzienia doprowadzające energię elektryczną do stacji transformatorowych 15/0,4 kV zlokalizowanych w bezpośrednim sąsiedztwie odbiorców. Indywidualni odbiorcy powiązani są ze stacjami transformatorowymi liniami napowietrznymi bądź kablowymi niskiego napięcia 0,4/0,23 kV. W centrum Miasta stacje transformatorowe są wybudowane generalnie jako wnętrzowe parterowe bądź wieżowe zasilane kablami bądź liniami napowietrznymi 15 kV. Na obrzeżach miasta sieć stanowią głównie linie napowietrzne 15 kV i stacje transformatorowe słupowe. Łącznie obszar miasta w energię elektryczną zasilają 58 stacji transformatorowych.

Obciążenie w szczycie omawianej stacji w 2013 roku wynosiło 8,2 MW, a w 2017 roku zmniejszył się do 8,0 MW. W 2013 roku na terenie miasta było 4457 odbiorców energii elektrycznej, a w 2017 roku nastąpił wzrost o 1,03 %. Zużycie energii elektrycznej w 2013 roku było na poziomie 25 562 MW, a w 2017 roku wynosiło 27 175 MW. Zużycie energii przez odbiorców zasilanych z sieci 0,4 kV stopniowo spadało, pomimo wzrostu odbiorców energii elektrycznej. Natomiast zużycie energii przez odbiorców z sieci 15 kV stopniowo wzrastało.

Zagrożenia promieniowaniem niejonizującym mogą być także spowodowane przez urządzenia radiokomunikacyjne, które wytwarzają pola elektromagnetyczne w zakresie częstotliwości od 0,003 do 300 000 MHz. Do urządzeń takich należą między innymi stacje bazowe telefonii komórkowej. Maszty wsporcze (także kominy), u szczytu, których montuje się anteny nadawcze cyfrowej telefonii komórkowej promieniują energię elektromagnetyczną o częstotliwościach od 450 do 1800 MHz. Moc anteny jest niewielka, rzędu 40-60dBm (120-180mW). Z reguły, na jednym maszcie umieszcza się kilka takich anten. Uwarunkowanie te powodują, że zagrożenie promieniowaniem niejonizującym przy powierzchni ziemi nie występuje i to zarówno tuż przy maszcie, jak i w większych odległościach.

Ocenę oddziaływania pól elektromagnetycznych na środowisko przeprowadza się w ramach Państwowego Monitoringu Środowiska na podstawie badań monitoringowych oraz informacji o źródłach emitujących pola.

Z pomiarów promieniowania elektromagnetycznego, prowadzonych przez WIOŚ w Warszawie wynika, że na obszarach miasta, nie występują wartości promieniowania elektromagnetycznego większe od dopuszczalnych, a tym samym spełnione są normy dotyczące poziomu pól elektromagnetycznych w środowisku, określone w Rozporządzeniu Ministra Środowiska z 2003 r. w sprawie dopuszczalnych poziomów pól elektromagnetycznych w środowisku oraz sposobów sprawdzania dotrzymania tych poziomów.

Głównymi źródłami promieniowania elektromagnetycznego w Makowie Mazowieckim, są napowietrzno-przesyłowe linie elektroenergetyczne 110 i 15 kV. Wymagają one wyznaczenia i przestrzegania stref bezpieczeństwa (odpowiednio – 36 i 12 m), w których zabronione jest sytuowanie budownictwa mieszkaniowego lub obiektów przeznaczonych do stałego przebywania ludzi. Nie są natomiast źródłami szkodliwego promieniowania elektromagnetycznego, (co również wykazują prowadzone pomiary) - wbrew obiegowym opiniom - funkcjonujące w mieście stacje bazowe telefonii komórkowej.

Te instalacje mogłyby wykazywać niekorzystne oddziaływanie na środowisko, wyłącznie w przypadkach ich lokalizacji (usytuowania), niezgodnej z zasadami określonymi przez obowiązujące prawo. Głównym celem w zakresie ochrony przed promieniowaniem elektromagnetycznym jest monitoring występujących pól



elektromagnetycznych w środowisku. Dysponując wynikami przeprowadzonych pomiarów poziom pól elektromagnetycznych będzie możliwa reakcja na ewentualne przekroczenia (np. zmiana anten na mniej emisyjne).

W celu ograniczenia oddziaływania na środowisko i zdrowie ludzi, powinno się przestrzegać następujących zasad:

- unikać lokalizacji nowych budynków mieszkalnych w bliskim sąsiedztwie linii elektroenergetycznych lub stacji transformatorowych wysokiego napięcia;
- wprowadzać w nowoprojektowanych i remontowanych układach energetycznych nowe materiały i technologie wykonawstwa.

W związku z intensywnym rozwojem budownictwa mieszkalnego, wzrastać będzie gęstość linii energetycznych. Linie energetyczne o napięciu 110 kV i wyższych, nie powinny być lokalizowane w sąsiedztwie terenów mieszkalnych.

Podstawowym elementem ochrony przed polami elektromagnetycznymi jest informacja o występujących poziomach pól. Zniesiony został obowiązek posiadania pozwolenia na emitowanie pól elektromagnetycznych, jednak nałożono obowiązek wykonania pomiarów natężenia pól elektromagnetycznych na prowadzących instalacje i użytkowników urządzeń emitujących pola elektromagnetyczne. Pomiary należy przeprowadzać bezpośrednio po rozpoczęciu użytkowania instalacji lub urządzenia i każdorazowo w przypadku zmiany warunków pracy urządzenia.

2.5. Gospodarowanie wodami

2.5.1. Efekty realizacji dotychczasowego POŚ

CEL DŁUGOTERMINOWY DO ROKU 2018: Ochrona przed powodzią i suszą	
Kierunki działań	Podjęte działania
<p>Przygotowanie oraz aktualizacja dokumentów planistycznych i map w zakresie bezpieczeństwa przeciwpowodziowego</p> <p>Wprowadzenie w planach zagospodarowania przestrzennego zapisów dotyczących rejonów osuwiskowych</p>	<p>Rada Ministrów</p> <p>Plany Zarządzania Ryzykiem Powodziowym zostały przyjęte Rozporządzeniem Rady Ministrów z dnia 18.10.2016 r. w sprawie przyjęcia Planów zarządzania ryzykiem powodziowym dla obszaru Dorzecza Odry, Wisły i Pregofy. PZRP zostały umieszczone w Dzienniku Ustaw Rzeczypospolitej Polski i zaczęły obowiązywać 14 dni od ogłoszenia.</p> <p>Gmina Maków Mazowiecki została ujęta w PZRP dla dorzecza Wisły Środkowej.</p> <p>W latach objętych sprawozdaniem w procedurach zmian w planach zagospodarowania przestrzennego uwzględniano aktualne wymagania dotyczące obszarów zalewowych oraz rejonów osuwiskowych.</p>
<p>Poprawa stanu istniejącej infrastruktury przeciwpowodziowej</p>	<p>W latach objętych sprawozdaniem brak jest danych dotyczących realizacji zadania.</p>
<p>Doskonalenie wczesnego systemu ostrzegania przed zjawiskami hydrogeologicznymi i meteorologicznymi</p>	<p>W latach objętych sprawozdaniem brak jest danych dotyczących realizacji zadania.</p>

Źródło: opracowanie własne na podstawie danych Urzędu Miejskiego Maków Mazowiecki oraz instytucji działających w zakresie szeroko pojętej ochrony środowiska na obszarze gminy. 2019

2.5.2. Ocena stanu aktualnego

2.5.2.1. Wody powierzchniowe

Obszar Miasta Makowa Mazowieckiego położony jest w całości w granicach zlewni Orzyca, jednego z prawobrzeżnych (III rzędu), mazowieckich dopływów Narwi. Tym samym miasto należy do prawobrzeżnej części zlewni Wisły Środkowej.

Orzyca (zwany także Orzyczem lub Orzycą), przepływa przez miasto w kierunku N- S, tworząc oś hydrograficzną obszaru. Rzeka wypływa na wysokości około 155 m.n.p.m. z Wzniesień Mławskich. Obszar zlewni rzeki, zajmują w 70% mokradła lub łąki na torfach, częściowo zmeliorowane. W swym środkowym biegu, rzeka wpływa - na terenach gminy Krasnosielec – w obszar Wysoczyzny Ciechanowskiej, którą przecina w poprzek, kierując się ku południowi. Na tym odcinku, rzeka przyjmuje w km 29,1 swego biegu, swój największy – prawobrzeżny dopływ – Węgierkę. Odcinek zlewni od ujścia Węgierki do Makowa Mazowieckiego zbudowany jest z glin morenowych. Dno doliny osiąga szerokość 300 – 400 m, a koryto silnie meandruje, tworząc liczne starorzecza. W dnie dolnego odcinka rzeki, od Makowa Mazowieckiego do Szelkowa, zalegają mady i piaski rzeczne. W zboczach doliny występują ily warwowe. Odcinek ujściowy przebiega przez szeroką dolinę Narwi.



Orzyc uchodzi do Narwi w 45,2 km jej biegu, na wysokości około 81 m.n.p.m. w rejonie wsi Kalinowo. Długość rzeki – 145,9 km Powierzchnia zlewni 2134,15 km². Koryto rzeki jest uregulowane tylko na odcinku swego 27,3 km środkowego biegu – w tym w całości na terenie Makowa Mazowieckiego.

W granicach miasta Orzyc odbiera trzy bezimienne dopływy (IV rzędu):

- dopływ z pod Zakrzewa – prawobrzeżny o długości 7,01 km i powierzchni zlewni 15,51 km², wypływający na wysokości około 116 m.n.p.m, uchodzi do Orzyca w km 21,65 jego biegu, na wysokości wschodniego przedłużenia osi ulicy Cmentarnej,
- dopływ z pod Chrzanowa – prawobrzeżny o długości około 4,75 km, wypływający na wysokości około 112 m.n.p.m, uchodzi do Orzyca na wysokości około 91 m.n.p.m, w bezpośrednim – południowym sąsiedztwie miejskiej oczyszczalni ścieków,
- dopływ z Makowicy – lewobrzeżny o długości 6,79 km i powierzchni zlewni 17,89 km², wypływający na wysokości około 102 m.n.p.m, zasila dwa zbiorniki wodne w dzielnicy Bazar, po czym wypływając z niższego z nich, odchyła się na południe i opływając od strony wschodniej Park Saperera, uchodzi do meandru Orzyca w 23,11 km jego biegu, na wysokości około 92 m.n.p.m, w punkcie położonym na południe od obwałowania terenu Parku.

Wody stojące Makowa Mazowieckiego, to wybudowany w 1977 roku, dla celów rekreacyjnych i sportowych zbiornik wodny, położony na lewym brzegu Orzyca zwany Zalewem Makowskim. Powierzchnia zbiornika wynosi 17 ha, szerokość – 200 m, długość – 800 m, średnia głębokość – 1,8 m a pojemność – 360 tys. m³. Pełni funkcje turystyczne oraz wykorzystywany jest m.in. do uprawiania sportów wędkarskich. Do wód stojących miasta można także zaliczyć starorzecza - położone na północ od dworca PKS, mimo że jest ono połączone z czynnym korytem rzeki oraz niewielkie – oddalone o około 200 m na północ od oczyszczalni ścieków.

2.5.2.2. *Monitoring rzek na terenie Miasta Maków Mazowiecki*

Podstawowymi jednostkami gospodarowania wodami są jednolite części wód powierzchniowych (JCWP). Sporządzane w ramach Państwowego Monitoringu Środowiska oceny wód powierzchniowych bazują na sieci punktów pomiarowo-kontrolnych (ppk). Podstawę do jej wyznaczenia na terenie województwa mazowieckiego stanowiły opracowane przez KZGW wykazy wód oraz zalecenia i wskazówki Głównego Inspektora Ochrony Środowiska.

Głównym celem sporządzenia oceny stanu wód powierzchniowych jest dostarczenie wiedzy o stanie/potencjale ekologicznym i stanie chemicznym wód powierzchniowych, niezbędnej do gospodarowania wodami w dorzeczach, podejmowania działań na rzecz poprawy stanu wód oraz ich ochrony przed zanieczyszczeniem.

Ostatnią aktualną ocenę najbliższej terenu Miasta Maków Mazowiecki na rzece Orzyc przeprowadzono w punkcie pomiarowym Orzyc - Szelków w 2017 roku na podstawie zapisów rozporządzenia Ministerstwa Środowiska z dnia 22 października 2014 r. w sprawie sposobu klasyfikacji stanu jednolitych części wód powierzchniowych oraz środowiskowych norm jakości dla substancji priorytetowych (Dz. U. z 2014 r. poz. 1482) oraz rozporządzeniu Ministerstwa Środowiska z dnia 9 listopada 2011 r. w sprawie klasyfikacji stanu ekologicznego, potencjału ekologicznego i stanu chemicznego jednolitych części wód powierzchniowych (Dz. U. z 2011 r. Nr 258, poz. 1549). Dodatkowo uwzględniono zasady określone szczegółowo w opracowanych przez GIOŚ w poprzednich latach wytycznych

Przy sporządzaniu oceny została zastosowana zasada tzw. dziedziczenia. Uwzględniono wyniki pomiarów z punktów pomiarowo-kontrolnych badanych w latach 2010-2015, przy czym w przypadku punktów monitoringu operacyjnego uwzględniono tylko wyniki z ostatnich 3 lat

W przypadku oceny stanu jednolitych części wód zlokalizowanych na obszarach chronionych (przeznaczonych do poboru wody na potrzeby zaopatrzenia ludności w wodę przeznaczoną do spożycia, przeznaczonych do celów rekreacyjnych, w tym kąpieliskowych, wrażliwych na eutrofizację wywołaną zanieczyszczeniami pochodzącymi ze źródeł komunalnych oraz narażonych na zanieczyszczenia związkami azotu ze źródeł rolniczych) uwzględniono dodatkowe wymagania wynikające ze sposobu użytkowania/charakteru obszaru.

Wyniki badań przedstawia poniższa tabela.



Tabela 5 Zestawienie klasyfikacji stanu/potencjału ekologicznego, stanu fizykochemicznego, stanu hydromorfologicznego, stanu biologicznego oraz stanu chemicznego rzek

Nazwa ocenianej jcw	Orzyc od Ulatówki do ujścia z Węgiarką od dopł. z Dzielin
Kod JCWP	PLRW200019265899
Nazwa punktu kontrolno-pomiarowego	Orzyc- Szeków
Klasa elementów biologicznych	III
Klasa elementów hydromorfologicznych	I
Klasa elementów fizykochemicznych	PSD
Klasa elementów fizykochemicznych - specyficzne zanieczyszczenia syntetyczne i niesyntetyczne	II
Stan / potencjał ekologiczny	Umiarkowany
Stan chemiczny	Poniżej dobrego
Stan	ZŁY

Źródło: WIOŚ w Warszawie

Analiza wyników badań jakości wód powierzchniowych w wybranym punkcie monitoringowym wykazała, iż wody przepływające przez Miasto Maków Mazowiecki są złej jakości. Do elementów mających wpływ na złą jakość wód powierzchniowych należą elementy fizykochemiczne.

2.5.2.1. Wody podziemne

Wg regionalizacji hydrogeologicznej A. Kleczkowskiego, Maków Mazowiecki położony jest w granicach prowincji nizinnej, w paśmie zbiorników czwartorzędowych- nizinnych.

Obszar Miasta Maków Mazowiecki nie wchodzi w granice żadnego w krajowych Głównych Zbiorników Wód Podziemnych (GZPW), ani w granice obszarów najwyższej (ONO), oraz wysokiej (OWO) ochrony tych zbiorników. Oznacza to, że na terenie obszaru miasta obowiązują tzw. zwykłe zasady ochrony zbiorników wód podziemnych.

Wody podziemne w mieście Maków Mazowiecki ujmowane są z utworów czwartorzędowych plejstoceniowych. Można tu wydzielić cztery poziomy wodonośne:

- Poziom przypowierzchniowy- płytki charakteryzuje się swobodnym lub lekkim, napięciem zwierciadła wody. Występujące wody znajdują się w piaskach różnoziarnistych, drobnoziarnistych, niekiedy w żwirach z otoczkami na pospółki. Z poziomu tego, ze względu na jego niewielką miąższość i łatwość zanieczyszczenia wydobywa się woda poprzez studnie kopane.
- Poziom międzymorenowy (międzyglinowy), wyższy- nieciągły, o lepszej miąższości i napiętości zwierciadła wody wykształcony jest w postaci piasków drobnoziarnistych w spągu ze żwirami i otoczkami a niekiedy bruku morenowego.
- Poziom międzymorenowy, niższy- nieciągły, ze względu na jego głębokość charakteryzuje się większym napięciem zwierciadła wody i większą miąższością i na terenie miasta nie jest ujmowany ze względu na jego niekorzystne wykształcenie
- Poziom podmorenowy (podglinowy)- oddzielony jest od poziomu trzeciego glinami zwalowymi często łączy się z poziomem trzecim ze względu na znaczne jego zniszczenie. Tworzony jest wtedy jeden system wodonośny. Na terenie miasta jest to główny, użytkowy, powszechnie eksploatowany, wodonośny poziom czwartorzędowy.

System wodociągowy miasta oparty jest o 3 ujęcia wód czwartorzędowych, z których czerpana jest woda na potrzeby miasta:

- ul. Przemysłowa – 5 studni o wydajności od 60-100 m³/h, o głębokości od 90-100 m i leju depresyjnego S = 4,5 – 4,9 m, pojemność czynna zbiornika wyrównawczego 1 046 m³,
- ul. Leśna (osiedle Grzanka) – 2 studnie o wydajności po 30 m³, głębokości 90 m i S = 4,8–4,9 m,
- ul. Mazowiecka – 2 studnie o wydajności po 30 m³, głębokości 60 m i S = 4,8 m (zamknięta w 2018 roku).



2.5.2.2. Monitoring wód podziemnych na terenie Miasta Maków Mazowiecki

Celem monitoringu jakości wód podziemnych jest dostarczenie informacji o stanie chemicznym wód, śledzenie jego zmian oraz sygnalizacja zagrożeń, na potrzeby zarządzania zasobami wód podziemnych i oceny skuteczności podejmowanych działań ochronnych związanych z osiągnięciem dobrego stanu ekologicznego, określonego przez Ramową Dyrektywę Wodną (RDW).

Oceny stanu chemicznego w jednolitych częściach wód podziemnych (JCWPd) i w poszczególnych punktach badawczych dokonano w rejonie Miasta Maków Mazowiecki w oparciu o Rozporządzenie Ministra Środowiska z dnia 21 grudnia 2015 r. w sprawie kryteriów i sposobu oceny stanu jednolitych części wód podziemnych (Dz. U. z 2016 r., poz. 85), które wyróżnia pięć klas jakości wód:

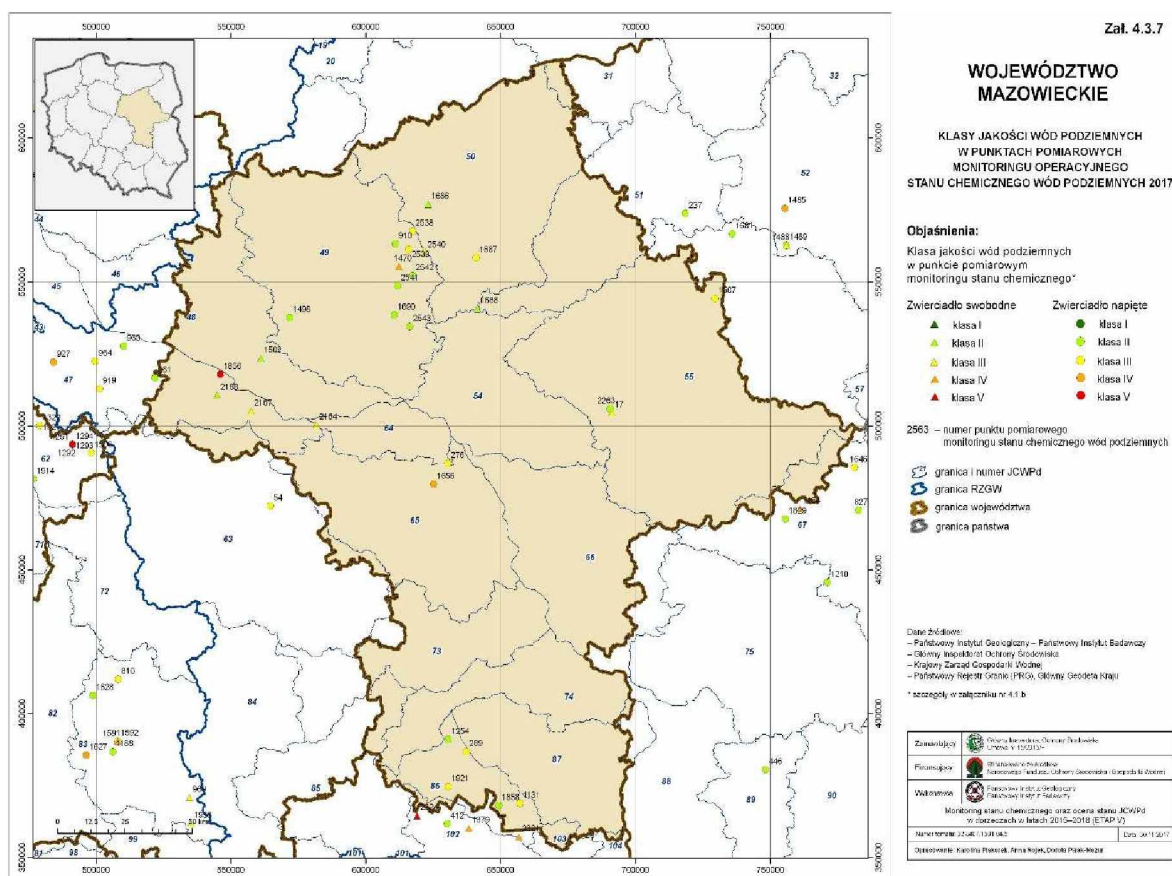
- klasa I – wody bardzo dobrej jakości,
- klasa II – wody dobrej jakości,
- klasa III – wody zadowalającej jakości,
- klasa IV – wody niezadowalającej jakości,
- klasa V – wody złej jakości.

oraz dwa stany chemiczne wód ocenione na podstawie średniej wartości poszczególnych wskaźników ze wszystkich punktów zlokalizowanych w analizowanej JCWPd:

- stan dobry (klasy I, II i III),
- stan słaby (klasy IV i V).

Na terenie Miasta Maków Mazowiecki zlokalizowany jest jeden punkt pomiarowy należący do JCWPd 50 otwór nr 1687 Maków Mazowiecki. W roku 2015 w tym ujęciu stwierdzono pogorszenie się jakości wód, granicach stanu dobrego, z klasy II do III. Poza dotychczas występującymi w III klasie jakości stężeniami wskaźników pochodzenia geogenicznego takimi jak: tlen, wodorowęglany i żelazo, w 2015r. stwierdzono również wzrost stężeń wapnia (III klasy jakości), co ostatecznie zadecydowało o końcowej klasyfikacji.

Badania stanu chemicznego jednolitych części wód podziemnych w województwie mazowieckim w latach 2016-2017 prowadzone w ramach monitoringu operacyjnego w otworze nr 1687 Maków Mazowiecki wykazały III klasę jakości wód powierzchniowych.



Rysunek 15 Ocena jakości wód podziemnych województwa mazowieckiego, rok 2017

Źródło: WIOŚ w Warszawie



2.5.2.3. *Ochrona przed powodzią oraz skutkami suszy*

Według Prawa wodnego (t.j. Dz. U. z 2018 r. poz. 2268 z późn. zm.) powódź rozumie się przez to czasowe pokrycie przez wodę terenu, który w normalnych warunkach nie jest pokryty wodą, wywołane przez wezbranie wody w ciekach naturalnych, zbiornikach wodnych, kanałach oraz od strony morza, z wyłączeniem pokrycia przez wodę terenu wywołanego przez wezbranie wody w systemach kanalizacyjnych.

Główne zagrożenie powodziowe jest wywoływane dużą prędkością płynącej wody i jej energią, która powoduje niszczenia ciężkiej zabudowy koryt (opaski, mury, progi), a także budowli nad korytem rzek, takich jak kładki, przepusty, mosty i in. Przyczyną podtopień i powodzi są na ogół:

- bardzo intensywne opady burzowe (określane jako oberwanie chmury), obejmujące najczęściej niewielkie obszary o dużych nachyleniach zboczy, powodujące gwałtowne i krótkotrwałe (do kilku godzin) lokalne wezbrania wód,
- opady rozlewne tj. trwające kilka dni opady o wysokim natężeniu (od kilkudziesięciu do 100 mm w ciągu doby), obejmujące większą część zlewni.

Obserwacje zjawisk powodziowych w zlewni rzeki Narew, (do której należy rzeka Orzyc) wskazują, że typowe dla tego obszaru wezbrania powodziowe mają charakter roztopowy i pojawiają się zazwyczaj od marca do kwietnia. W mniejszym stopniu mogą wystąpić wezbrania powodowane wystąpieniem zatorów.

Prawobrzeżna część miasta na odcinku od Dworca PKS posiada zabezpieczenia w postaci wału przeciwpowodziowego (odcinek o długości 0,7 km). Naturalnego obwałowania nie posiada lewobrzeżna część miasta na odcinku od Dworca PKS, ponieważ ta część miasta położona jest na naturalnych wzniesieniach i rzeka nie stwarza tu żadnego zagrożenia.

Zagrożenie powodziowe od rzeki Orzyc obejmuje w Makowie Mazowieckim kilkanaście domów na ulicach Spółdzielczej i Nadrzecznej (około 40 mieszkańców).

Zagrożenie powodziowe ocenia się na podstawie stanów wody zarejestrowanych na wodowskazach ujętych w sieci osłony hydrologiczno- meteorologicznej Instytutu Meteorologii i Gospodarki Wodnej. Na terenie miasta jest zlokalizowany jeden wodowskaz na Orzycu. Stan ostrzegawczy to 370 cm, zaś stan alarmowy to 390 cm.

Do końca 2017 roku za działania związane z ochroną przeciwpowodziową odpowiadał, zgodnie z ustawą Prawo wodne, dyrektor regionalnego zarządu gospodarki wodnej (RZGW). RZGW odpowiedzialne były za prowadzenie działań informacyjnych i koordynację w razie powodzi lub suszy na podległym terenie.

Od 1 stycznia 2018 roku, na podstawie ustawy Prawo Wodne z dnia 20 lipca 2017 roku (Dz. U. z 2017 r. poz. 1566), zostaje utworzona państwowa osoba prawna Państwowe Gospodarstwo Wodne Wody Polskie. Zgodnie z art. 527 ustawy Prawo Wodne, z dniem wejścia w życie ustawy należności, zobowiązania, prawa i obowiązki Krajowego Zarządu Gospodarki Wodnej oraz regionalnych zarządów gospodarki wodnej, będących państwowymi jednostkami budżetowymi, stają się odpowiednio należnościami, prawami i obowiązkami Wód Polskich.

Ponadto, jako zadania zlecone z zakresu administracji rządowej do Państwowego Gospodarstwa Wodnego Wody Polskie zostaną przekazane zadania ze starostw powiatowych i urzędów marszałkowskich związane z wydawaniem pozwoleń wodnoprawnych.

Zgodnie z Dyrektywą 2007/60/WE Parlamentu Europejskiego i Rady z dnia 23 października 2007 r. w sprawie oceny ryzyka powodziowego i zarządzania nim państwa członkowskie zobligowały się do sporządzenia:

- wstępnej oceny ryzyka powodziowego do grudnia 2011 r.,
- map zagrożenia i map ryzyka powodziowego do grudnia 2013 r.,
- planów zarządzania ryzykiem powodziowym do grudnia 2015 r.

Wstępna ocena ryzyka powodziowego (WORP) jest pierwszym z czterech dokumentów planistycznych wymaganych Dyrektywą 2007/60/WE Parlamentu Europejskiego i Rady z dnia 23 października 2007 r. w sprawie oceny ryzyka powodziowego i zarządzania nim (Dyrektywa Powodziowa).

Celem wstępnej oceny ryzyka powodziowego jest wyznaczenie obszarów narażonych na niebezpieczeństwo powodzi, czyli obszarów, na których istnieje znaczące ryzyko powodziowe lub na których wystąpienie dużego ryzyka jest prawdopodobne. Zgodnie z art. 88 c ust. 1 ustawy z dnia 18 lipca 2001 r. Prawo wodne (tekst jednolity Dz. U. z 2015 r., poz. 469) za przygotowanie wstępnej oceny ryzyka powodziowego odpowiedzialny jest Prezes Krajowego Zarządu Gospodarki Wodnej. Wstępna ocena ryzyka powodziowego została opracowana w ramach projektu „Informatyczny System Osłony Kraju przed nadzwyczajnymi zagrożeniami” (ISOK) finansowanego z Europejskiego Funduszu Rozwoju Regionalnego w ramach Programu Operacyjnego Innowacyjna Gospodarka. Projekt realizowany jest przez Instytut Meteorologii i Gospodarki Wodnej – Państwowy Instytut Badawczy (IMGW) w konsorcjum z Krajowym Zarządem Gospodarki Wodnej (KZGW), Głównym Urzędem Geodezji i Kartografii (GUGiK), Rządowym Centrum Bezpieczeństwa (RCB) oraz Instytutem Łączności. Wstępna ocena ryzyka powodziowego została wykonana przez Instytut Meteorologii i Gospodarki Wodnej - Centra Modelowania

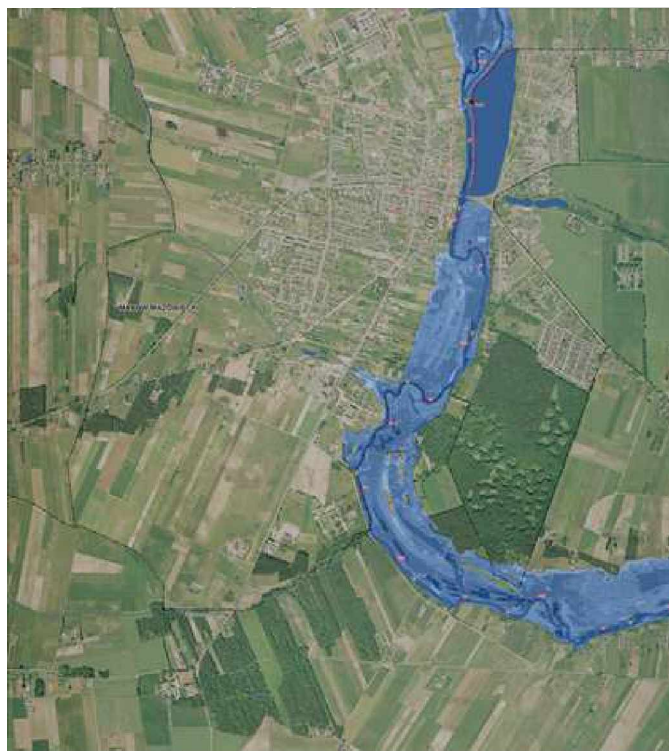


Powodziowego w Gdyni, w Krakowie, w Poznaniu, we Warszawie, w konsultacji z Krajowym Zarządem Gospodarki Wodnej.

W ramach WOPR zostały zidentyfikowane znaczące powodzie historyczne, jak również powodzie, które mogą wystąpić w przyszłości (tzw. powodzie prawdopodobne), które stanowiły podstawę do wyznaczenia obszarów narażonych na niebezpieczeństwo powodzi. Dla obszarów narażonych na niebezpieczeństwo powodzi, wskazanych we wstępnej ocenie ryzyka powodziowego zostały wykonane w 2013 r. dokładne mapy zagrożenia powodziowego i mapy ryzyka powodziowego.

W związku z realizacją obowiązku ustawowego RZGW w Warszawie przekazał Burmistrzowi Miasta Maków Mazowiecki mapy zagrożenia powodziowego (MZP) i mapy ryzyka powodziowego (MRP). Według MZP i MRP teren Miasta Maków Mazowiecki, znajduje się:

- w obszarze szczególnego zagrożenia powodzią, na którym prawdopodobieństwo wystąpienia powodzi jest wysokie i wynosi raz na 10 lat (Q10%) oraz na którym prawdopodobieństwo wystąpienia powodzi jest średnie i wynosi raz na 100 lat (Q1%),
- w obszarze, na których prawdopodobieństwo wystąpienia powodzi jest niskie i wynosi raz na 500 lat (Q0,2%).



Rysunek 16 Obszary zagrożenia powodziowego Q=10% raz na 10 lat

Źródło: <http://mapy.isok.gov.pl>

Plan zarządzania ryzykiem powodziowym (PZRP) jest końcowym, czwartym dokumentem planistycznym wymaganym Dyrektywą 2007/60/WE Parlamentu Europejskiego i Rady z dnia 23 października 2007 r. w sprawie oceny ryzyka powodziowego i zarządzania nim (Dyrektywa Powodziowa).

W październiku 2016 r. został opracowany Plan Zarządzania Ryzykiem Powodziowym (Rozporządzenie Rady Ministrów z dnia 18.10.2016 r. w sprawie przyjęcia Planów zarządzania ryzykiem powodziowym dla obszaru Dorzecza Wisły), w którym dla gminy Maków Mazowiecki przeanalizowano ryzyko powodziowe. W PZRP w ujęciu obszarów gmin w regionie wodnym Wisły Środkowej (324 analizowanych gmin) wyznaczono 56 obszarów ONNP, które sklasyfikowano według 5-stopniowej skali ryzyka powodziowego. Są to poziomy ryzyka: bardzo wysoki, wysoki, umiarkowany, niski i bardzo niski. Dla obszaru Miasta Maków Mazowiecki (leżącego w zasięgu zlewni Narwi) zidentyfikowano umiarkowany poziom ryzyka powodziowego. Zaplanowano nietechniczne działania strategiczne (planowanych do wdrożenia w I cyklu planistycznym, tj. w latach 2016-2021):

- Analiza możliwości wprowadzenia w miastach i terenach zurbanizowanych obowiązku stosowania mobilnych systemów ochrony przed powodzią dla wody o Q1% na obszarze ONNP Orzyc w Zlewni Planistycznej Narwi
- Analiza stanu technicznego istniejących systemów melioracji na obszarze ONNP Orzyc w Zlewni Planistycznej Narwi.



2.5.3. Wpływ zmian klimatu na zasoby wodne, wrażliwość i adaptacja do zmian

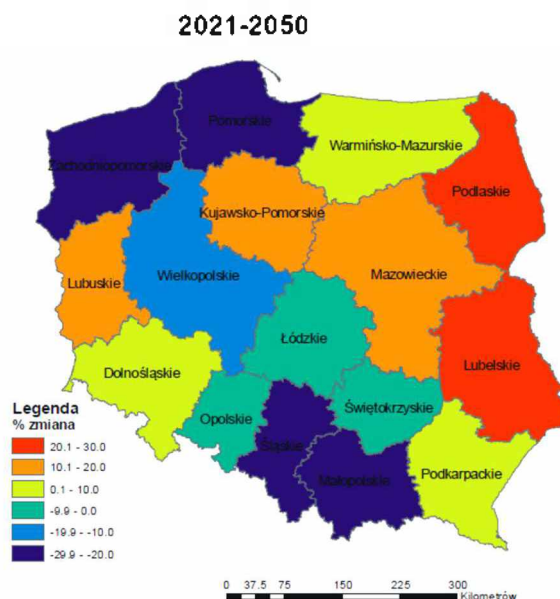
Dotychczasowe wyniki opracowań dotyczące wpływu zmian klimatu na zasoby wodne w Polsce wskazują, że przewidywany wpływ zmian klimatu na przepływy średnie roczne jest nieznaczny i ich wzrost nie powinien przekroczyć 10%.

Zimą i wiosną przewidywany jest wzrost natężenia przepływu dla większości rzek w Europie, z wyjątkiem rejonów Europy Południowej i Południowo-Wschodniej. Latem i jesienią prawdopodobnie zmniejszy się natężenie przepływu w większości krajów europejskich, poza Europą Północną i Północno-Wschodnią. Zimą dla wszystkich analizowanych polskich rzek tendencja zmian jest wzrostowa, natomiast w pozostałych sezonach widoczne jest zróżnicowanie kierunku zmian.

Podobnie jak w przypadku liczby dni z pokrywą śnieżną, wszystkie modele prognozują spadek maksymalnej rocznej wartości zapasu wody w śniegu. Symulowane różnice tej wartości pomiędzy okresem 2021–2050 a 1971–2000 różnią się na terenie kraju. Największe różnice są prognozowane w górach (Tatry, Sudety). Średnio pomiędzy okresem 2071–2100 a okresem referencyjnym różnica ta wyniesie aż 20 milimetrów. Najbardziej niebezpieczne zmiany są prognozowane dla rejonu Warszawy, gdzie różnica wynosi 9 milimetrów.

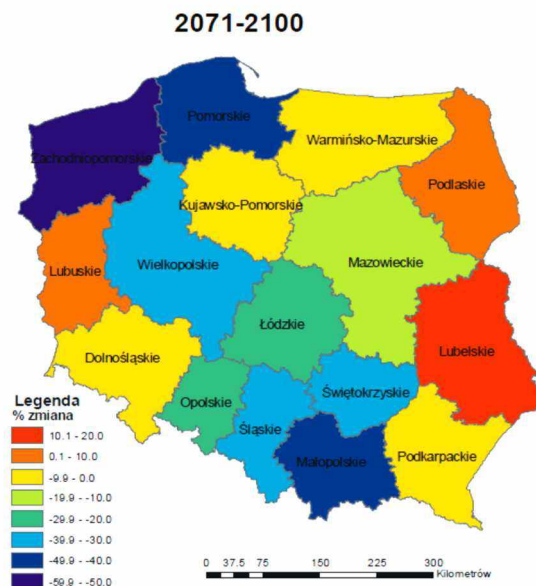
Jednym z najważniejszych parametrów określających jakość wody jest stężenie tlenu rozpuszczonego w wodzie. Jest on ściśle powiązany z temperaturą wody i jego stężenia maleją wraz ze wzrostem temperatury wody. Temperatura wody ma również silny wpływ na zmiany siedlisk organizmów wodnych oraz zmiany w obiegu składników pokarmowych.

Przeprowadzone symulacje wpływu zmian klimatu na temperaturę wody na kilku wybranych rzekach wskazują, że najwyższe zmiany temperatury wody prognozowane są dla miesięcy wiosennych (kwiecień, maj) oraz w grudniu. Największe zmiany (do 4°C) symulowane są dla miesięcy wiosennych przez model oparty na średnich dobowych temperaturach powietrza.



Rysunek 17 Zmiany całkowitych średnich rocznych wojewódzkich potrzeb wodnych w 2021-2050

Źródło: Opracowanie i wdrożenie Strategicznego Planu Adaptacji dla sektorów i obszarów wrażliwych na zmiany klimatu. Instytut Ochrony Środowiska – Państwowy Instytut Badawczy, 2013



Rysunek 18 Zmiany całkowitych średnich rocznych wojewódzkich potrzeb wodnych w 2071-2100

Źródło: Opracowanie i wdrożenie Strategicznego Planu Adaptacji dla sektorów i obszarów wrażliwych na zmiany klimatu, Instytut Ochrony Środowiska – Państwowy Instytut Badawczy, 2013

Z rysunku powyżej wynika, że dla województwa mazowieckiego zmiany całkowitych średnich rocznych potrzeb wodnych szacowanych dla dwóch okresów prognozowania nie przekraczają podobnych potrzeb zarejestrowanych w okresie referencyjnym (1998-2010). Średnie z wielolecia całkowite wojewódzkie pobory referencyjne oraz całkowite potrzeby wodne prognozowane w dwóch okresach prognostycznych dla województwa mazowieckiego wyniosły:

- w roku referencyjnym (1998-2010) – 770,41 hm³,
- w okresie 2021-2050 w scenariuszu średnim 550,74 hm³,
- w okresie 2071-2100 w scenariuszu średnim 417,74 hm³,

Dostosowanie sektora gospodarki wodnej do ekstremalnych zjawisk pogodowych powinno uwzględniać:

- Wpisanie do prawa regulacji dotyczących planowania przestrzennego, budownictwa, działań w rolnictwie wspomagających proces adaptacji, a zarazem zapobiegających powstawaniu zagrożeń dla społeczeństwa, gospodarki i środowiska.
- Opracowanie i wdrażanie programów zwiększania naturalnej i sztucznej retencji wodnej mających na celu zwiększanie pojemności retencyjnej zlewni w celu spowalniania splywu powierzchniowego oraz przywracanie dobrego stanu przyrodniczego ekosystemów wodnych i od wody zależnych – zgodnie z dyrektywami UE: 2000/60/WE i 2007/60/WE.
- Wykorzystanie analizy kosztów i korzyści przy dużych inwestycjach związanych z gospodarką wodną (analiza taka jest obowiązkowa w projektach wspieranych ze środków UE), standaryzacja metod wyceny korzyści z realizacji takich projektów.
- Prowadzenie działań prewencyjnych przed powodzią, do których zalicza się właściwą politykę przestrzennego zagospodarowania kraju i ograniczenie zabudowy obszarów zagrożonych powodzią:
 - właściwe projektowanie budynków zlokalizowanych w strefie zagrożenia powodziowego,
 - poprawę zalesienia kraju i zabezpieczeń przez osuwiskami będącymi skutkiem gwałtownych opadów;
 - budowę obwałowań przeciwpowodziowych;
 - budowę zbiorników retencyjnych, polderów (suchych zbiorników) oraz systemów małej retencji mających na celu ograniczenie gwałtownego odpływu wód powodziowych;
 - optymalizację instrukcji gospodarowania wodą na zbiornikach retencyjnych;
 - utrzymanie we właściwym stanie systemów melioracji rolnych, pozwalających na bezpieczne odprowadzenie nadmiaru wód powodziowych;
 - w skrajnych przypadkach przesiedlanie ludności zamieszkującej w strefie wysokiego zagrożenia.
- Wdrażanie działań przygotowawczych obejmujących:



- budowę informatycznych systemów wczesnego ostrzegania przed zagrożeniami powodziowymi;
- opracowanie planów postępowania w trakcie powodzi związanych z zagrożeniami dla zdrowia i życia ludzkiego, ryzyka zakłóceń w dostawie wody oraz energii elektrycznej czy poważnych awarii przemysłowych;
- realizację Dyrektywy 2007/60/WE Parlamentu Europejskiego i Rady z 23 października 2007 roku w sprawie oceny ryzyka powodziowego i zarządzania nim, potocznie zwanej Dyrektywą Powodziową.

2.6. Gospodarka wodno-ściekowa

2.6.1. Efekty realizacji dotychczasowego POŚ

CEL DŁUGOTERMINOWY DO ROKU 2021: Poprawa jakości wód	
Kierunki działań	Podjęte działania
Przebudowa i budowa sieci kanalizacji sanitarnych i deszczowych	<p>W ramach realizacji zadania wykonano następujące działania:</p> <p>W roku 2015:</p> <ul style="list-style-type: none"> - budowa kanalizacji deszczowej w ulicy Jodłowej – koszt 79 086,20 zł. <p>W roku 2016:</p> <ul style="list-style-type: none"> - budowa kanalizacji deszczowej w ulicy Chabrowej – koszt 109 220,68 zł. <p>W roku 2017:</p> <ul style="list-style-type: none"> - budowa kanalizacji deszczowej w ulicy Bursztynowej z montażem separatora – koszt 1 137 000,00 zł. - budowa kanalizacji deszczowej w ulicy Klonowej, Jesionowej, Jałowcowej – koszt 223 415,23 zł. - budowa kanalizacji deszczowej w ulicy Różanej, Konwaliowej, Słonecznikowej – koszt 142 612,35 zł. - wymiana pionów sieci wodociągowej i kanalizacji sanitarniej w budynku Zespołu Szkół nr 1 – całkowity koszt 19820,22 zł. - budowa kanalizacji deszczowej w obrębie rynku południowego – koszt 767 163,30 zł. - budowa kanalizacji sanitarniej w ulicy Czesława Miłosza – koszt 222 571,00 zł. <p>W roku 2018:</p> <ul style="list-style-type: none"> - budowa kanalizacji deszczowej w rynku północnym – koszt 1 800 000,00 zł. - budowa kanalizacji deszczowej w ulicy 1-go Maja – koszt 833 786,92 zł. - budowa kanalizacji deszczowej w ulicy Czesława Miłosza – koszt 4 373,87 zł. - budowa kanalizacji deszczowej w ulicy T. Kościuszki – koszt 84 000,00 zł. - budowa separatora w ulicy Zielony Rynek – koszt 577 073,80 zł. - przebudowa kanalizacji sanitarniej w ulicach 1-go Maja, Rynek, Zwrotna, Kościelna. - budowa kanalizacji sanitarniej w ulicach Cicha, Spokojna oraz w obrębie ulicy Moniuszki – koszt – 657 000,00 zł.
Modernizacja oczyszczalni ścieków	W latach objętych sprawozdaniem brak jest danych dotyczących realizacji zadania.
Budowa zbiorników bezodpływowych oraz przydomowych oczyszczalni ścieków	W latach 2015-2018 na terenie Miasta Maków Mazowiecki powstało 8 przydomowych oczyszczalni ścieków.
Budowa i przebudowa systemów poboru, przesyłu i uzdatniania wody	<p>W latach objętych sprawozdaniem na terenie gminy wybudowano czynną sieć wodociągową o długości 2,0 km.</p> <p>W 2017 roku zmodernizowano stację wodociągową GRZANKA – koszt 1 920 000,00 zł.</p>
Prowadzenie działań kontrolnych mających na celu przeciwdziałanie odprowadzaniu nieoczyszczonych ścieków komunalnych do wód oraz przeciwdziałanie nieprawidłowościom w odprowadzaniu ścieków przemysłowych	<p>WIOŚ Warszawa</p> <p>Monitoring jakości wód powierzchniowych i podziemnych na terenie gminy prowadzony jest w oparciu o szczegółowe programy monitoringu środowiska.</p> <p>W ramach realizacji zadania WIOŚ w Warszawie corocznie sporządza ocenę stanu jednolitych części wód powierzchniowych oraz stanu czystości wód podziemnych.</p> <p>Działania kontrolne prowadzone są w ramach działań bieżących.</p>

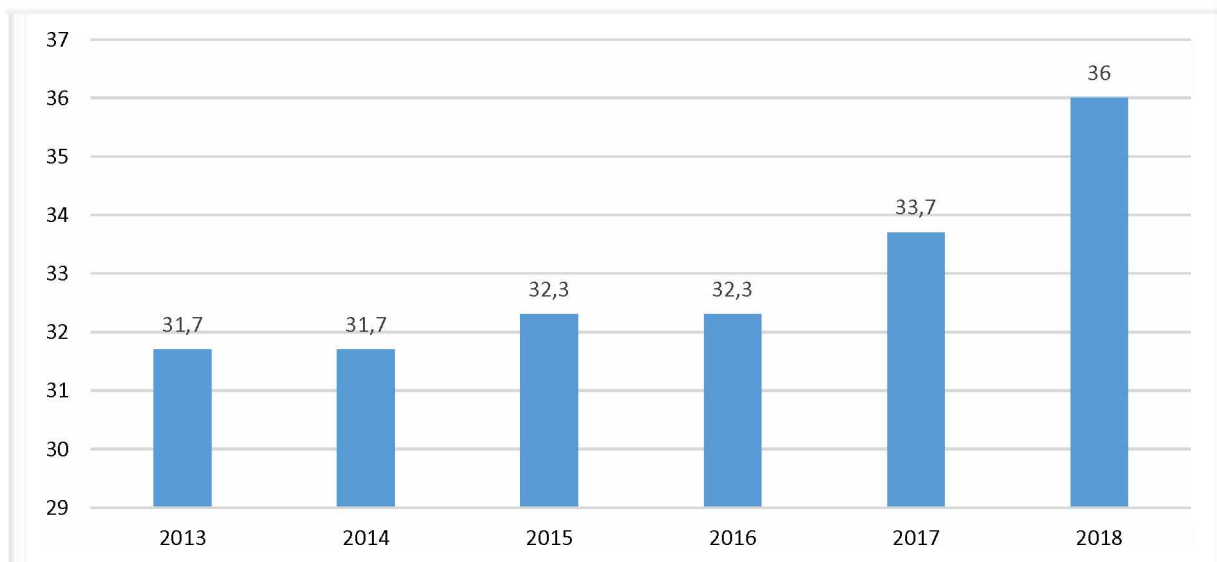
Źródło: opracowanie własne na podstawie danych Urzędu Miejskiego Maków Mazowiecki oraz instytucji działających w zakresie szeroko pojętej ochrony środowiska na obszarze gminy, 2019



2.6.2. Ocena stanu aktualnego

2.6.2.1. Zaopatrzenie w wodę

Obsługę w zakresie zbiorowego zaopatrzenia w wodę przeznaczoną do spożycia prowadzi Miejskie Przedsiębiorstwo Usług Komunalnych Sp. z o.o. Na terenie miasta na dzień 31.12.2018 r. długość czynnej sieci rozdzielczej wynosiła 33,7 km (poziom zwodociągowania 96,1%). Liczba przyłączy wodociągowych wynosi 1851 szt. na koniec 2018 r.



Rysunek 19 Długość sieci wodociągu publicznego na terenie Miasta Maków Mazowiecki w latach 2013-2017 [km]

Źródło: BDL, 2018

Z danych GUS wynika, że zużycie wody w gospodarstwach domowych w latach 2013-2017 wzrosło o 24 dam³, w tym:

- 2013 r.: 266,1 dam³,
- 2014 r.: 288,9 dam³,
- 2015 r.: 291,2 dam³,
- 2016 r.: 285,2 dam³,
- 2017 r.: 290,1 dam³.

Miasto Maków Mazowiecki zaopatrywane jest w wodę z dwóch stacji wodociągowych:

- **Stacji Wodociągowej „Przemysłowa” (SW „P”)** położonej przy ul. Przemysłowej 6
Ujęcie obsługujące SW składa się z 5 aktualnie eksploatowanych studzien wierconych ujmujących zasoby IV-rzędowe. Wydajność eksploatacyjna unormowana prawnie to: $Q_e = 190,0 \text{ m}^3/\text{h}$. Zasoby dyspozycyjne dobowe (Q_d obliczone dla czasu pracy ujęcia 24 godz./dobę), wynoszą $4560,0 \text{ m}^3/\text{d}$, zaś wydajność dyspozycyjna pompowni II stopnia (6 pomp), $Q_p = 420,0 \text{ m}^3/\text{h}$. Stacja wyposażona jest w trzy zbiorniki wyrównawcze o pojemności całkowitej: $V_c = 1313,0 \text{ m}^3$ oraz czynnej: $V_{cz} = 1046,0 \text{ m}^3$. SW „Przemysłowa” stanowi podstawowe źródło zaopatrywania w wodę pitną miasta.
- **Stacji Wodociągowej „Grzanka” (SW „G”)** położonej przy ulicy Leśnej 38 (Osiedle Grzanka)
Ujęcie obsługujące SW składa się z 2 aktualnie eksploatowanych studni wierconych ujmujących zasoby IV-rzędowe. Wydajność eksploatacyjna unormowana prawnie to: $Q_e = 70,0 \text{ m}^3/\text{h}$. Zasoby dyspozycyjne dobowe (Q_d) wynoszą $864,0 \text{ m}^3/\text{d}$, zaś wydajność dyspozycyjna pompowni II stopnia (3 pompy), $Q_p = 75,0 \text{ m}^3/\text{h}$. Stacja wyposażona jest w dwa zbiorniki wyrównawcze o pojemności całkowitej: $V_c = 372,0 \text{ m}^3$ oraz czynnej: $V_{cz} = 278,0 \text{ m}^3$.

Stacja Wodociągowa „Mazowiecka” (SW „M”) położona przy ul. Mazowieckiej 20 (Osiedle Pomorskie) z uwagi na niekorzystną dla zachowania jakości bakteriologicznej wody lokalizację ujęcia, brak rozbudowy SW o drugi stopień pompowania oraz mało istotny wpływ zasobów na bilans została w 2018 roku zamknięta. Jej dotychczasowe funkcje przejęła SW Grzanka.

Jakość wody przeznaczony do spożycia

Na terenie Miasta Maków Mazowiecki za jakość wody odpowiada Miejskie Przedsiębiorstwo Usług Komunalnych Sp. z o.o.. Ponadto, jakość wody wodociągowej jest badana przez Powiatową Stację Sanitarno- Epidemiologiczną w Makowie Mazowieckim. Analizy jakościowe wykonywane są przez akredytowane laboratorium. Jakość wody



spełnia wymogi Rozporządzenia Ministra Zdrowia z dnia 13 listopada 2015 w sprawie jakości wody przeznaczonej do spożycia przez ludzi (Dz. U. 2017 r., poz. 2294).

W 2017 r. PSSE na podstawie próbek wody wodociągowej pobranej z punktów monitoringowych:

- Stacja Uzdantniania Wody w Makowie Mazowieckim ul. Przemysłowa 6,
- Państwowa Powiatowa Straż Pożarna w Makowie Mazowieckim ul. Moniuszki 6A,
- Zespół Szkół nr 2 w Makowie Mazowieckim ul. Generała Pułaskiego 15,
- Przedszkole Samorządowe nr 1 w Makowie Mazowieckim ul. Przasnyska 9

wydała Ocenę Jakości Wody. PSSE stwierdziła przydatność wody do spożycia przez ludzi z urzędzenia wodociągowego o produkcji 1000-10000 m³/d Maków Mazowiecki ul. Przemysłowa 6 zarządzanego przez Miejskie Przedsiębiorstwo Usług Komunalnych Sp. z o.o. w Makowie Mazowieckim

29 marca 2018 roku Rada Miasta w Makowie Mazowieckim uchwałą nr XLIV/315/2018 przyjęła do realizacji Wieloletni plan rozwoju i modernizacji urządzeń wodociągowych i urządzeń kanalizacyjnych w Makowie Mazowieckim na lata 2018-2021. W ramach planu w latach 2019-2021 przewiduje się m.in. wykonać:

- przebudowę i modernizację SW Przemysłowa,
- przebudowę sieci wodociągowej w pasach drogowych,
- budowę/ przebudowę sieci wodociągowej przy uzbrajaniu obszarów pod mieszkalnictwo i usługi.

Ogółem szacunkowa wartość przedsięwzięć modernizacyjno – rozwojowych urządzeń wodociągowych planowanych w latach 2019 – 2021 wyniesie 3 350 000,00 zł.

2.6.2.2. *Odbiór i zagospodarowanie ścieków*

Miasto Maków Mazowiecki posiada kanalizację sanitarną o długości 38,1 km – stan na dzień 31.12.2018 r. (stopień skanalizowania 67%). Liczba przyłączy do budynków na koniec 2018 r. wynosiła 1463 szt. W latach 2013-2018 powstał 12 km sieci kanalizacji sanitarnej oraz 450 przyłączy.

Za odprowadzanie i oczyszczanie ścieków oraz wykonywanie instalacji wodno-kanalizacyjnej odpowiada Miejskie Przedsiębiorstwo Usług Komunalnych Sp. z o.o. Ścieki komunalne odprowadzane są do (jedynej działającej na terenie miasta) Miejskiej Oczyszczalni Ścieków o zdolności oczyszczania 27 tys. RLM, 2,5 tys. m³/d.

Oczyszczalnia ścieków w Makowie zaprojektowana została w latach 70. XX w. Do użytku oddana została w 1991 r. Jest to oczyszczalnia biologiczno-mechaniczna. Zajmuje powierzchnię 7,5 ha na obrzeżach miasta. Przyjmuje ścieki głównie z terenu miasta. W 2009 r. po opracowaniu projektu i pozyskaniu funduszy oczyszczalnię rozbudowano i zmodernizowano. Prace trwały do 2013 r. Unowocześnieniu uległy m.in.: przepompownia ścieków, sitopiaskownik służący do wstępnego oczyszczania ścieków, osadniki wstępne, bioreaktor tlenowy, prasa osadu i inne.

Na chwilę obecną oczyszczalnia składa się z dwóch zakładów:

- Zakład główny położony przy ulicy Moniuszki 121 – miejsce odbioru i oczyszczania ścieków;
- Zakład pomocniczy położony przy ulicy Fiolkowej (dawniej Dolnej) - Przepompownia Ścieków (P1), z której 100% ścieków dopływających z miasta przekazywana jest rurociągiem tłocznym do zakładu głównego w celu oczyszczenia.

Istotnym zagrożeniem środowiska wodnego są ścieki bytowo-gospodarcze, które powstają na terenach wiejskich i nie są odprowadzane siecią kanalizacyjną. Zaopatrzenie ludności w wodę i odprowadzanie ścieków jest zadaniem gminy. Właściciel nieruchomości zapewnia utrzymanie czystości i porządku przez przyłączenie nieruchomości do istniejącej sieci kanalizacyjnej. W przypadku, gdy budowa sieci jest technicznie lub ekonomicznie nieuzasadniona, to wyposażenie nieruchomości w zbiornik bezodpływowy nieczystości ciekłych lub uruchomienie przydomowej oczyszczalni ścieków bytowych zapewnia właściciel nieruchomości. Przyłączenie nieruchomości do sieci kanalizacyjnej nie jest obowiązkowe, jeżeli przydomowa oczyszczalnia ścieków spełnia wymagania określone w odpowiednich przepisach.

Na dzień 31.12.2018 r. na terenie Miasta Maków Mazowiecki funkcjonowały 183 szt. zbiorniki bezodpływowe, 10 szt. przydomowych oczyszczalni oraz jedna stacja zlewna.

Zadania w gospodarce ściekowej wynikają ze zobowiązań międzynarodowych Polski (stanowisko negocjacyjne w negocjacjach z UE w sprawie wdrażania Dyrektywy 91/271/EWG) i zapisów Prawa Wodnego oraz aktualnego stanu gospodarki ściekowej. Działania inwestycyjne wyznacza także Krajowy Program Oczyszczania Ścieków Komunalnych. Do końca 2010 r. powinny zostać osiągnięte następujące cele:

- wyposażenie aglomeracji powyżej 100 000 RLM w oczyszczalnię ścieków z podwyższonym usuwaniem biogenów do wartości nieprzekraczalnych 10 mg N/dm³ i 1 mg P/dm³ oraz niezbędna modernizacja i rozbudowa istniejącej w tych aglomeracjach sieci kanalizacyjnej.



- wyposażenie aglomeracji o wielkości 15 000 - 100 000 RLM w biologiczne oczyszczalnie ścieków z podwyższonym usuwaniem miogenów,
- wyposażenie aglomeracji o wielkości 2 000 – 15 000 RLM w biologiczne oczyszczalnie ścieków z podwyższonym usuwaniem miogenów,
- wyposażenie zakładów sektora rolno-spożywczego w oczyszczalnie ścieków zapewniające osiągnięcie wprowadzonych standardów emisji zanieczyszczeń.

Ponadto dla potrzeb wypełnienia pozostałych wymagań dyrektywy 91/271/EWG opracowano: Program wyposażenia zakładów przemysłu rolno-spożywczego o wielkości 4000 RLM, odprowadzających ścieki bezpośrednio do wód, w urzędzenia zapewniające wymagane przez polskie prawo standardy ochrony wód oraz Program wyposażenia w oczyszczalnie ścieków aglomeracji < 2 000 RLM, posiadających w dniu przystąpienia Polski systemy kanalizacji sanitarnej.

Rada Ministrów 21 kwietnia 2016 roku przyjęła aktualizację Krajowego programu oczyszczania ścieków komunalnych 2017 (VAKPOŠK). Przyjęta przez rząd aktualizacja zawiera listę zadań zaplanowanych przez samorządy do realizacji w latach 2017-2021. W związku z powyższym opracowana została aktualizacja Master Planu dla wdrażania dyrektywy Rady 91/271/EWG, w którym wyodrębniono zbiór podstawowych danych dotyczących ilości, wielkości oraz planów inwestycyjnych i potrzeb finansowych aglomeracji Maków Mazowiecki, do której należy obszar miasta. Równoważna liczba mieszkańców aglomeracji wynosi 21 813.

29 marca 2018 roku Rada Miasta w Makowie Mazowieckim uchwałą nr XLIV/315/2018 przyjęła do realizacji Wieloletni plan rozwoju i modernizacji urządzeń wodociągowych i urządzeń kanalizacyjnych w Makowie Mazowieckim na lata 2018-2021. W ramach planu w latach 2019 -2021 przewiduje się m.in. wykonać:

- budowę/ przebudowę sieci kanalizacji sanitarnej,
- modernizację oczyszczalni ścieków.

Ogółem szacunkowa wartość przedsięwzięć modernizacyjno – rozwojowych urządzeń kanalizacyjnych oraz system odbioru i oczyszczania ścieków planowanych w latach 2019 – 2021 wyniesie 4 300 000,00 zł”

Biorąc jednak pod uwagę interpretację Komisji Europejskiej należy tak planować granice aglomeracji, aby w jak największym stopniu cały produkowany przez aglomerację ładunek ścieków był zbierany siecią kanalizacyjną i odprowadzany na oczyszczalnię ścieków. Dlatego też, w aglomeracjach ujętych w KPOŠK powinien zostać osiągnięty blisko 100% poziom obsługi zbiorczymi systemami kanalizacyjnymi (% RLM korzystających z systemu kanalizacyjnego). Pozostała ludność aglomeracji nieobsługiwana przez zbiorcze systemy kanalizacyjne będzie natomiast korzystać z innych systemów oczyszczania ścieków.

Oznacza to, że cały ładunek zanieczyszczeń powstających w aglomeracji powinien być, bowiem doprowadzany do oczyszczalni obsługującej aglomerację bądź usuwany w innych systemach oczyszczania ścieków (pojedyncze systemy lub inne właściwe systemy), które powinny zapewnić ten sam poziom ochrony środowiska. Każdy przypadek stosowania systemów indywidualnych do odprowadzania bądź odprowadzania i oczyszczania ścieków z terenu aglomeracji wymagać będzie szczegółowych wyjaśnień. W każdym wypadku jednak oczyszczalnia obsługująca aglomerację powinna być przystosowana do usuwania 100 % ładunku zanieczyszczeń powstających w aglomeracji.

2.7. Zasoby geologiczne

2.7.1. Efekty realizacji dotychczasowego POŠ

Cel długoterminowy do 2018 roku: Ochrona zasobów kopalin i rekultywacja terenów poeksploatacyjnych	
Nierunki działań	Podjęte działania
Ochrona i racjonalne gospodarowanie zasobami kopalin w złożach, z jednocześnie zapewnioną ochroną środowiska przyrodniczego i wodnego Gromadzenie, archiwizowanie i przetwarzanie danych geologicznych	Wykonanie tych zadań spoczywa na: – Marszałku Województwa, – Staroście Powiatu Makowskiego, – Państwowym Instytucie Geologicznym. Wykonanie tych zadań odbywa się w ramach działań bieżących ww. instytucji

Źródło: opracowanie własne na podstawie danych Urzędu Miejskiego Maków Mazowiecki oraz instytucji działających w zakresie szeroko pojętej ochrony środowiska na obszarze gminy. 2019

2.7.2. Ocena stanu aktualnego

Złoża surowców przedstawiają naturalne skupienia kopalin, których wydobycie może przynieść korzyść gospodarczą. Są rozmieszczone nierównomiernie w przyrodzie, a ich występowanie i możliwość wykorzystania



zależą w dużej mierze od budowy geologicznej. Ogólna klasyfikacja złóż według możliwości ich zastosowania przedstawia się następująco: surowce energetyczne, metaliczne, chemiczne oraz inne skalne.

Zasady poszukiwania, dokumentowania oraz korzystania z kopalni regulowane są przepisami ustawy z dnia 9 czerwca 2011 roku Prawo geologiczne i górnicze (Dz. U. z 2019 r., poz. 868). W ustawie tej rozstrzygnięto sprawę własności złóż kopalni oraz uregulowano problem ochrony zasobów poprzez wymóg ujmowania ich w miejscowych planach zagospodarowania przestrzennego oraz obowiązek kompleksowego i racjonalnego wykorzystania kopalni.

Dla prawidłowego gospodarowania zasobami przyrody (między innymi kopalinami) ustala się w miejscowych planach zagospodarowania przestrzennego szczególne warunki zagospodarowania terenów. Podjęcie działalności w zakresie wydobywania kopalni jest uzależnione od uzyskania koncesji oraz od odpowiednich zapisów w miejscowych planach zagospodarowania przestrzennego.

Według regionalizacji fizyczno – geograficznej J. Kondrackiego Miasto Maków Mazowiecki wchodzi w skład makroregionu Niziny Północno – Mazowieckiej, w granicach mezoregionu Wysoczyzny Ciechanowskiej. Rzeźba powierzchni miasta związana jest z akumulacyjną działalnością lodolodu najmłodszych stadiałów zlodowacenia środkowo - polskiego; stadia Wkry i Mławy. W granicach miasta znajdują formy morfologiczne pochodzenia glacialnego, fluwialno- denudacyjnego i powypotiskowego oraz pochodzenia fluwialnego.

Wg badań geologiczno – gruntowych wykonanych od powierzchni terenu do głębokości 4,5 m stwierdzono występowanie w podłożu gliny a w dolinie Orzyca – piasków i mulków. Na obszarze położonym pomiędzy ul. Przasnyską i rz. Orzyc występują piaski wodnolodowcowe o różnej miąższości i uziarnieniu. Również, na terenie znajdującym się w kierunku południowym od drogi do Ciechanowa, na obrzeżach miasta, występują piaski. Na lewobrzeżnej części miasta występują gliny piaszczyste o zmiennej miąższości w przedziale od 1 - 4,5 m.

Teren Miasta Makowa Mazowieckiego znajduje się w północnej części geologicznej formy strukturalnej zwanej Niecką Mazowiecką. Jej podłoże stanowią utwory gómkredowe tworzące tektoniczne zagłębienia wypełnione utworami trzeciorzędowymi i czwartorzędowymi. Na podstawie rozpoznania geologicznego, przyjmuje się, że w omawianym rejonie ich strop obniża się w kierunku południowo – wschodnim osiągając rzędne np. w Pultusku 188,5 m ppm. W rejonie Makowa Mazowieckiego utwory trzeciorzędowe nie były przewiercone.

Miocen wykształcony jest w postaci ilów, mulków, mulków piaszczystych, wkładek węgla brunatnego oraz piasków drobno i średnioziarnistych. Strop utworów miocenu stwierdzono w okolicy na następujących głębokościach: Krasne - 72 m ppm, Krasne - 14 m npm, Karniewo - 61 m ppm.

Pliocen wykształcony jest głównie w postaci ilów pylastych pstrych i mulków. Badania geologiczne wykazały, że w kierunku zachodnim od Makowa Mazowieckiego, następuje znaczne podniesienie stropu pliocenu, od poniżej - 50,26 m ppm w zachodniej części miasta do -55,5 m ppm w Jaciążku, + 40,5 m npm w Karniewie i +49,0 m npm w Konarzewie oraz znaczne wypiętrzenie do rzędnej +95 m npm w rejonie Krasne - Krasnosielec.

Czwartorzęd na terenie Makowa Mazowieckiego reprezentowany jest głównie przez pleistocen. Jego miąższość przekracza 157 m w miejscu miejskiego ujęcia wody. Najstarszymi utworami są tu uły i ily zastoiskowe, nad nimi występują gliny zwałowe. Nad glinami zlodowacenia najstarszego w większości głębszych utworów na terenie Miasta Makowa Mazowieckiego zalega seria piaszczysta i żwirowa, podścielona i zakończona serią pylastą. Jej ogólna miąższość przekracza 40 m. Nad tą serią występuje warstwa gliny zwałowej o zmiennej miąższości od 1,2 do 13,5 m. W stropie powyższych glin, stwierdza się występowanie pstrych ilów i mulków plioceńsko - miocenijskich. W następnej kolejności, na ogół występują warstwy piasków pylastych i piasków pylastych z przewarstwieniami mulków o charakterze kurzawkowym i miąższości 3,8-9,0 m. Nad tymi utworami występują dwa pakiety glin zwałowych. Dolny pakiet glin zwałowych, o miąższości dochodzącej do 20 m jest zniszczony, niekiedy całkowicie, a jego miejsce zajmują utwory żwirowo - otoczkowe i piaszczyste o charakterze między-morenowym. W kierunku wschodnim i znacznie dalej w kierunku zachodnim, utwory między-morenowe wklonowują się i gliny dolne łączą się bezpośrednio z glinami górnymi. Miąższość utworów między-morenowych wynosi od 3,5 - 15,3 m., jako utwory najmłodsze występują żwiry i otoczaki oraz piaski wodnolodowcowe, osiągające miąższość do 7,0 m.

Efektom struktur geologicznych regionu jest występowanie dogodnych do eksploatacji kopalni. W rejonie Makowa Mazowieckiego eksploatowane są metodą odkrywkową pospolite piaski, żwiry i surowce ilaste ceramiki budowlanej, jednakże wszystkie te złoża pozostają poza obrębem Miasta Maków Mazowiecki.

Tereny zagrożone masowymi ruchami ziemi

Krawędzie tarasów zalewowych Orzyca, to obszary podatne na zjawiska osuwiskowe (pełznięcia, zsuwy, obrywy). Jest to przede wszystkim wynik występowania na powierzchni różnych pokryw zwietrzelinowych, jak i intensywnej erozji, której efektem są doliny rzeczne, wcięcia i parowy o silnie nachylonych stokach. Stoki tych form erozyjnych mogą się uaktywnić w przypadkach silnego nawodnienia lub podcięcia zboczy. Obszary te w granicach Makowa Mazowieckiego nie zostały dotąd zarejestrowane w zbiorach Krajowego Systemu (Osłony)



Przeciwsuwiskowej. Zostały natomiast, – jako tereny zagrożone masowymi ruchami ziemi, wykazane na mapach zagrożenia powodziowego RZGW w Warszawie. Są to:

- powierzchnia stoków (skarp), prawych krawędzi doliny Orzyca, rozciągająca się na długości 430 m, w rejonie granicy terenów miejscowości Obiecanowo i Makowa Mazowieckiego, której szerokość waha się w granicach od 20 do 60 m,
- powierzchnia stoków (skarp), prawych krawędzi doliny Orzyca, rozciągająca się na długości około 450 m, poczynając od terenów zalewowych otaczających starorzecze rzeki, położone na północ od oczyszczalni ścieków, do południowej granicy miasta, o szerokości od 20 do 50 m (tereny tych zagrożeń występują także poza granicami miasta na gruntach miejscowości Zakliczewo),
- powierzchnia stoków (skarp), lewych krawędzi doliny Orzyca, rozciągająca się na długości około 1070 m, od 25 + 100 km biegu rzeki, do zachodniego przedłużenia osi ulicy Krótkiej. Jej szerokość oscyluje w granicach 20 – 70 m,
- powierzchnia stoków (skarp), lewych krawędzi doliny Orzyca, rozciągająca się na odcinku od wylotu ulicy Warszawskiej na północy, do km 22 + 000 biegu rzeki (osiedle Grzanka), o szerokości wahającej się w granicach od 20 do 50 m.

2.7.3. Wpływ zmian klimatu na górnictwo, wrażliwość i adaptacja do zmian

Zakłady górnicze ze względu na zajmowaną powierzchnię, zróżnicowanie obiektów i urządzeń mogą być narażone na wpływ zmian klimatu, a przede wszystkim na związane z nimi działania niekorzystnych zjawisk klimatycznych takich jak silne wiatry i intensywne opady.

Ekstremalne zjawiska pogodowe (nawalne lub długotrwałe deszcze i porywiste wiatry) już aktualnie sprawiają mniejsze lub większe problemy na obszarach zakładów wydobywczych. Służby odpowiedzialne za poszczególne obszary funkcjonowania przedsiębiorstwa muszą zmagać się z likwidacją ich skutków. Jeśli prognozy zmian klimatu będą się potwierdzać, to problem będzie narastać, a z utrudnieniami spowodowanymi nawalnymi deszczami lub huraganowymi wiatrami służby zakładowe zmagać się będą coraz częściej. Można wytypować szereg prostych działań technicznych i organizacyjnych, które można wdrażać w celu likwidacji utrudnień związanych z omawianymi zjawiskami. Istotnym elementem adaptacji zakładów górniczych do zmian klimatu jest dostosowanie infrastruktury technicznej do przewidywanego niekorzystnego oddziaływania intensywnych zjawisk pogodowych. W tym zakresie zadania związane z adaptacją powinny polegać na usprawnieniu funkcjonowania infrastruktury, z uwzględnieniem danego czynnika oraz jednoczesnym wytypowaniem działań alternatywnych i awaryjnych. Działania adaptacyjne powinny być zdefiniowane dla każdego elementu infrastruktury, który wcześniej musi być zinventaryzowany. Działania adaptacyjne powinny uwzględniać planowane inwestycje (budowę nowych obiektów i rozbudowę już funkcjonujących).

Ze względu na zróżnicowaną infrastrukturę i trudności w jej inwentaryzacji przez podmioty zewnętrzne, zakłady górnicze we własnym zakresie mogą opracować plany działań adaptacyjnych, uwzględniając najistotniejsze zagrożenia. Ponieważ sektor górnictwa jest związany z innymi sektorami i strukturami (gmina, powiat), zadania adaptacyjne mogłyby zostać podzielone na zadania własne i koordynowane (udział w finansowaniu). Wiele inicjatyw podejmowanych przez zakłady wydobywcze oraz gminy górnicze, pomimo że nie miały na celu adaptacji do zmian klimatycznych, w rzeczywistości są przykładem przedsięwzięć noszących znamiona takich działań

Przykładem może być rekultywacja zwałowisk odpadów powydobywczych, podczas której wykonuje się zabezpieczenia skarp przed erozją wodną i wietrzną, reguluje gospodarkę wodno-ściekową na obiekcie oraz wykonuje utwardzenia dróg technicznych.

2.8. Gleby

2.8.1. Efekty realizacji dotychczasowego POŚ

Cel długoterminowy do 2018 roku: Ochrona gleb	
Kierunki działań	Podjęte działania
Wykonywanie pomiarów zanieczyszczeń gleb	GIOS w Warszawie W latach objętych sprawozdaniem, na terenie obszaru Miasta Maków Mazowiecki nie były prowadzone badania w ramach Państwowego Monitoringu Chemizmu Gleb Ornych Polski.
Prowadzenie rejestru terenów zagrożonych ruchami masowymi ziemi	PIG Wg Państwowego Instytut Geologicznego na terenie gminy: – brak jest osuwisk, – znajdują się 4 tereny zagrożone ruchami masowym i ziemi.

Źródło: opracowanie własne na podstawie danych Urzędu Miejskiego Maków Mazowiecki oraz instytucji działających w zakresie szeroko pojętej ochrony środowiska na obszarze gminy. 2019



2.8.2. Ocena stanu aktualnego

W granicach miasta - na obszarach w większości silnie przekształconych, przeważają gleby antropogeniczne - obszarów zabudowanych lub przemysłowych. Na obszarach tych gleby naturalne uległy nieodwracalnemu zniszczeniu. Stąd też najkorzystniejsze warunki dla gospodarki rolnej, występują w mieście na niezabudowanych terenach wysoczyznowych, otaczających dolinę Orzyca. Powierzchnie wysoczyznowe, położone po lewej – wschodniej stronie rzeki, odznaczają się przewagą gleb III klasy bonitacyjnej z niewielkim udziałem klasy IVa. Nieco mniej korzystne jest pokrycie glebowe prawych – zachodnich partii wysoczyzny. Przeważają tam gleby III i IV klas bonitacyjnych. Użytki rolne zajmują 574 ha na terenie miasta. Składają się na nie – grunty orne, łąki i pastwiska oraz grunty pod wodami stojącymi i rowami. Z kolei grunty orne w Makowie Mazowieckim zajmują 464 ha, sady – 12 ha, łąki 40- ha, pastwiska – 32 ha. Większość gospodarstw rolnych miasta (ponad 62%), to gospodarstwa małe, do 5 ha.

Ujemną cechą gleb miasta, jest ich zakwaszenie. Gleby bardzo kwaśne $> 4,6$ pH, to 66% gleb miasta. Gleby kwaśne (pH w granicach 4,6 – 5,5), zajmują 31% ogólnej powierzchni. Przydatność rolnicza gleb obszaru miasta wynikała i wynika z klasyfikacji bonitacyjnej tych gleb:

- Klasa IIIa i IIIb 118,36 ha – 19,4% całości gruntów,
- Klasa IVa i IVb 270,76 ha - 44,3% całości gruntów,
- Klasa V i VI 222,26 ha - 36,3% całości gruntów.

Łącznie udział procentowy gleb III i IV klasy – wynosi 63,7%.

Gleby na terenie województwa mazowieckiego są badane, co 5 lat w ramach programu "Monitoring chemizmu gleb ornych Polski", który stanowi element Państwowego Monitoringu Środowiska w zakresie jakości gleb i ziemi. Celem programu jest ocena stanu zanieczyszczenia i zmian właściwości gleb w wymiarze czasowym i przestrzennym. Obowiązek prowadzenia takich badań wynika z zapisów krajowych aktów prawnych.

Monitoring chemizmu gleb ornych Polski jest realizowany od roku 1995. W 5-letnich odstępach czasowych pobierane są próbki glebowe z 216 stałych punktów pomiarowo-kontrolnych, zlokalizowanych na gruntach ornych charakterystycznych dla pokrywy glebowej kraju. Kolejna, piąta tura Monitoringu przypadła na lata 2015-2017 i podobnie jak w poprzednich latach była realizowana przez Instytut Uprawy Nawożenia i Gleboznawstwa – Państwowy Instytut Badawczy, na zlecenie Głównego Inspektoratu Ochrony Środowiska. Środki na realizację programu Monitoringu pochodzą z Narodowego Funduszu Ochrony Środowiska i Gospodarki Wodnej.

Na terenie Miasta Maków Mazowiecki nie został zlokalizowany żaden punkt pomiarowy. Najbliższy gminie jest punkt zlokalizowany w miejscowości Skrobocin, w powiecie ciechanowskim, oddalony o około 35 km od gminy.

2.8.3. Wpływ zmian klimatu na rolnictwo, wrażliwość i adaptacja do zmian

W ocenie wpływu zmian klimatu na rolnictwo należy wziąć pod uwagę czynniki bezpośrednie i pośrednie. Wpływ bezpośredni wyraża się przez zmianę warunków atmosferycznych dla produktywności upraw, między innymi przez zmianę warunków termicznych, sum opadu atmosferycznego, częstości i intensywności zjawisk ekstremalnych. Ze zmianami klimatu zmieniają się również czynniki pośrednie decydujące o plonowaniu roślin, takie jak wymagania roślin dotyczące uprawy i nawożenia, występowanie i nasilenie chorób oraz szkodników roślin uprawnych, zmienia się oddziaływanie rolnictwa na środowisko (np. czynniki erozyjne, degradacja materii organicznej w glebie).

Sz szczególnie duży wzrost zmienności plonów w ostatnim okresie oceniony na podstawie tzw. indeksów pogodowych plonu krajowego w Polsce wykazują zboża jare, co może być efektem większej częstości susz późnowiosennych. W ostatnich 4 dekadach stwierdzono spadek średnich wartości indeksów pogodowych plonu głównych ziemiopłodów, z wyjątkiem indeksów pogodowych plonowania kukurydzy i buraka cukrowego.

Wraz z postępującym globalnym ociepleniem należy oczekiwać dalszego wzrostu zmienności plonowania i stopniowego zmniejszania się plonów roślin uprawnych w Polsce, choć nie przewiduje się znaczącego obniżenia potencjału plonowania do połowy XXI wieku. Analiza indeksów pogodowych plonu w okresie 1971–2011 wykazała, że wartości te dla większości upraw ulegają spadkowi, rosną jedynie indeksy plonowania dla kukurydzy, co oznacza poprawę warunków do plonowania tej uprawy.

Wartości indeksu pogodowego (IP) plonu owsa, pszenicy jarej i jęczmienia jarego w latach 1971–2000, 2021–2050 i 2071–2100 dla stacji w Warszawie:

- Owies
1971–2000 – 97,
2021–2050 – 90,
2071–2100 – 82.



- Pszenica jara
1971–2000 – 104,
2021–2050 – 92,
2071–2100 – 83.
- Jęczmień jary
1971–2000 – 108,
2021–2050 – 102,
2071–2100 – 89.

Według scenariusza klimatycznego w perspektywie lat 2021–2050 i 2071–2100 stwierdzono spadek średnich wartości indeksów pogodowych analizowanych upraw jarych. W perspektywie lat 2021–2050 spadek indeksu plonowania plonu krajowego nie będzie znaczący i wyniesie od 3% w przypadku pszenicy jarej do 4% w przypadku owsa i jęczmienia jarego. Natomiast w perspektywie lat 2071–2100 w przypadku owsa warunki klimatyczne plonowania pogorszą się o 12%, pszenicy jarej o 10%, a w przypadku jęczmienia jarego o 11%.

Przeprowadzona analiza symulacji modeli regionalnych klimatu wskazała na wydłużanie się okresu wegetacyjnego w Polsce w XXI wieku. W 30-leciu 1971–2000 okres wegetacyjny w Polsce trwał 214 dni, natomiast w trzydziestoleciu 2021–2050 ma trwać 230 dni, a w latach 2071–2100: 255 dni. Różnica długości okresu wegetacyjnego pomiędzy końcem wieku XX i progностycznymi okresami wyniesie, więc odpowiednio 16 dni i 26 dni. Geograficznie największe zmiany w długości okresu wegetacyjnego stwierdzono w północnej i północno-zachodniej części Polski. W latach 2021–2050 okres wegetacyjny wydłuży się w tym regionie o 15–25 dni. Najmniejsze zmiany stwierdzono we wschodniej Polsce, gdzie w horyzoncie czasowym 2021–2050 okres wegetacyjny wydłuży się do 10 dni.

Według przyjętego scenariusza zmian klimatycznych, zarówno w prognozowanym okresie 2021–2050, jak i w 2071–2100, przewiduje się wzrost ewapotranspiracji wskaźnikowej Eto (zapotrzebowania roślin na wodę) we wszystkich wytypowanych regionach. W pierwszym 30-leciu wzrost ten będzie jeszcze niewielki (0,2–1,6 mm/rok), maksymalnie do 33 mm. W następnym analizowanym okresie przewidywany jest ok. 3-krotny wzrost Eto w stosunku do wzrostu w poprzednim 30-leciu.

Przewidywane zmiany klimatyczne oraz związane z nimi wzrost częstotliwości i intensywności susz w rolnictwie spowodują najprawdopodobniej w strefie klimatycznej Polski wzrost zapotrzebowania na wodę przez rośliny, a także zwiększenie powierzchni nawadnianej.

Ocenę ryzyka uprawy wybranych roślin w różnych regionach Polski ze względu na zagrożenie deficytem wody przeprowadzono na podstawie niedoborów wybranych roślin uprawy polowej oraz powierzchni upraw w poszczególnych województwach w roku 2009. Ocenę przeprowadzono dla wybranych grup użytkowych i gatunków roślin (zboża, okopowe, przemysłowe, pastewne) dla 5 regionów agroklimatycznych. Przestrzenne zróżnicowanie częstotliwości susz według wskaźnika CDI w całym okresie wegetacji badanych roślin ma układ zbliżony do równoleżnikowego. Największa częstotliwość występuje w pasie środkowym Polski oraz w części północno-zachodniej. W kierunku północnym i południowym częstotliwość ta maleje – najmniejsza jest w obszarach podgórskich i nadmorskich oraz w północno-wschodniej części Polski.

W celu utrzymania produkcji na odpowiednim poziomie konieczne będzie dostosowanie rolnictwa do spodziewanych zmian w agroklimacie Polski. W produkcji roślinnej w celu efektywnego wykorzystania ocieplania klimatu powinny być podjęte następujące działania:

- zmniejszenie arealu upraw tych roślin (odmian), które ze względu na częstsze susze zmniejszą produktywność,
- wprowadzenie do uprawy odmian roślin lepiej przystosowanych do zmieniających się warunków termicznych;
- zwiększenie arealu uprawy roślin efektywniej wykorzystujących zasoby ciepła (roślin ciepłolubnych);
- prowadzenie regionizacji upraw w zależności od zasobów klimatyczno-glebowych;
- wspieranie prac hodowlanych mających na celu opracowanie odmian roślin uprawnych o różnych wymaganiach środowiskowych ze szczególnym uwzględnieniem przystosowania roślin uprawnych do zmieniających się warunków klimatycznych.

W zakresie ograniczania deficytów wody należy dążyć do osiągnięcia czterech podstawowych celów kierunkowych:

- zwiększenia lokalnych zasobów wodnych i ich dostępności dla rolnictwa;
- zwiększenia efektywności wykorzystania wody w produkcji rolnej;
- zmniejszenia zapotrzebowania na wodę i zużycia wody przez uprawy rolne;
- zmniejszenia strat wody.

Na podstawie oceny dotychczasowego wpływu zmian klimatu na produkcję zwierzęcą niezbędne jest wprowadzenie szeregu działań adaptacyjnych w zakresie utrzymania i żywienia oraz samego stanu wiedzy i jego upowszechnienia. Działania w tym zakresie powinny dotyczyć:



- budowy infrastruktury monitoringu oddziaływania klimatu na produkcję zwierzęcą, oceny wrażliwości zwierząt na zmiany i skuteczności podejmowanych działań adaptacyjnych;
- wspierania rozwiązań technicznych budynków oraz budowli dla zwierząt zapewniającej ochronę przed stresem termicznym;
- wspierania technologii i rozwiązań racjonalizujących użytkowanie wody technologicznej oraz zabezpieczających zapotrzebowanie wody pitnej dla zwierząt,
- doradztwa technologicznego uwzględniającego aspekty dostosowania produkcji zwierzęcej do warunków większego ryzyka klimatycznego;
- wspierania prac badawczych i programów hodowlanych w celu selekcji zwierząt na większą odporność na stres termiczny wysokiej temperatury.

2.9. Gospodarka odpadami i zapobieganie powstawaniu odpadów

2.9.1. Ocena stanu aktualnego

2.9.1.1. Zbiórka odpadów komunalnych

Na terenie Miasta Maków Mazowiecki źródłami wytwarzanych odpadów są:

- gospodarstwa domowe, w których powstają także odpady wielkogabarytowe oraz niebezpieczne,
- obiekty infrastruktury społecznej i komunalnej,
- obszary ogrodów, parków, cmentarzy, targowisk,
- ulice i place,
- przedsiębiorstwa i firmy prowadzące działalność gospodarczą.

Ilość wytwarzanych odpadów komunalnych, wskaźnik ich nagromadzenia, jak również ich struktura oraz skład są uzależnione od różnych uwarunkowań lokalnych. Należy do nich: poziom rozwoju gospodarczego obszaru, zamożność społeczeństwa, rodzaj zabudowy mieszkalnej, sposób gospodarowania zasobami, przyzwyczajenia w konsumpcji dóbr materialnych, a także cechy charakterologiczne mieszkańców i ich podatność na edukację ekologiczną. Największy wpływ na ilość i skład morfologiczny powstających odpadów komunalnych w danej społeczności mają pojedyncze decyzje zapadające w trakcie zakupów poszczególnych towarów i wyboru rodzaju opakowania.

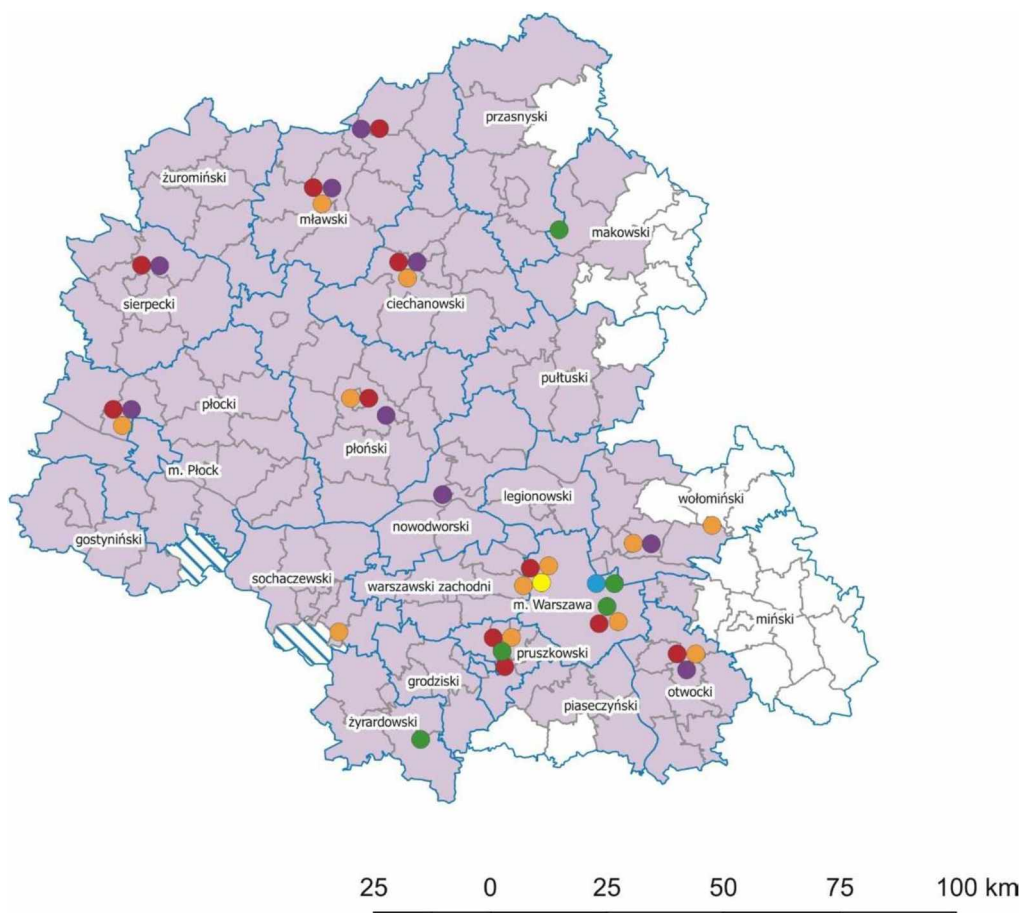
Gospodarka odpadami w gminie jest oparta na zasadach Wojewódzkiego Planu Gospodarki Odpadami dla Województwa Mazowieckiego 2024” przyjętego uchwałą Nr 3/19 Sejmiku Województwa Mazowieckiego z dnia 28 stycznia 2019 r. Celem WPGO jest usprawnienie działań zgodnych z ustawą o utrzymaniu czystości i porządku w gminach, systemu gospodarki odpadami komunalnymi w województwie. WPGO obejmuje pełen zakres zadań koniecznych do zapewnienia zintegrowanej gospodarki odpadami w regionie w sposób gwarantujący ochronę środowiska, uwzględniając obecne i przyszłe możliwości, a także uwarunkowania ekonomiczne oraz poziom technologiczny istniejącej infrastruktury. Dokument jest zgodny z aktualnymi przepisami prawa.

W WPGO województwo mazowieckie zostało podzielone na 5 regionów gospodarki odpadami komunalnymi w ramach województwa mazowieckiego oraz 3 regiony międzywojewódzkie utworzone z województwem łódzkim i podlaskim.



Rysunek 20 Mapa województwa mazowieckiego z podziałem na regiony gospodarki odpadami komunalnymi

Źródło: Wojewódzki Plan Gospodarki Odpadami dla Województwa Mazowieckiego 2024



Legenda

- Instalacje do mechaniczno - biologicznego przetwarzanie zmieszanych odpadów komunalnych
- Instalacje do termicznego przekształcania odpadów komunalnych
- Instalacje do przetwarzania odpadów zielonych i innych bioodpadów
- Składowiska odpadów innych niż niebezpieczne i obojętne (komunalne)
- Instalacja do mechaniczno-biologicznego przetwarzania zmieszanych odpadów komunalnych (przewidziana do zamknięcia)
- Instalacje planowane do budowy
- ▭ Granice powiatów
- Regiony:
 - ▭ zachodni
 - ▭ akces do woj. łódzkiego

Rysunek 21 Mapa regionu zachodniego

Źródło: Wojewódzki Plan Gospodarki Odpadami dla Województwa Mazowieckiego 2024

Zgodnie z podziałem określonym w WPGO Miasto Maków Mazowiecki należy do rejonu Zachodniego. Na terenie regionu zachodniego funkcjonuje 11 instalacji do przetwarzania zmieszanych odpadów komunalnych, z czego 10 to instalacje do mechaniczno-biologicznego przetwarzania odpadów, 1 instalacja do termicznego przekształcania tzw. IIPOK. Ponadto funkcjonuje tu również 12 kompostowni odpadów zielonych i innych bioodpadów komunalnych oraz 9 składowisk odpadów.

Na terenie gminy nie ma możliwości przetwarzania odpadów komunalnych w pełnym zakresie, ponieważ brak jest regionalnej instalacji do przetwarzania odpadów komunalnych. W niewielkim zakresie funkcjonowała



sortownia odpadów przy ul. Moniuszki 108 prowadzona przez Błysk Bis Sp. z o.o., która nie ma możliwości przetwarzania zmieszanych odpadów komunalnych i odpadów zielonych.

Zmieszane odpady komunalne oraz odpady zielone odebrane z terenu miasta przewożone były do regionalnych instalacji przetwarzania odpadów komunalnych:

- w Woli Pawłowskiej prowadzonej przez PUK Sp. z o. o. w Ciechanowie,
- w Kosinach Bartosowych oraz Uniszkach Cegielni prowadzonej przez NOVAGO Sp. z o. o. w Mławie.

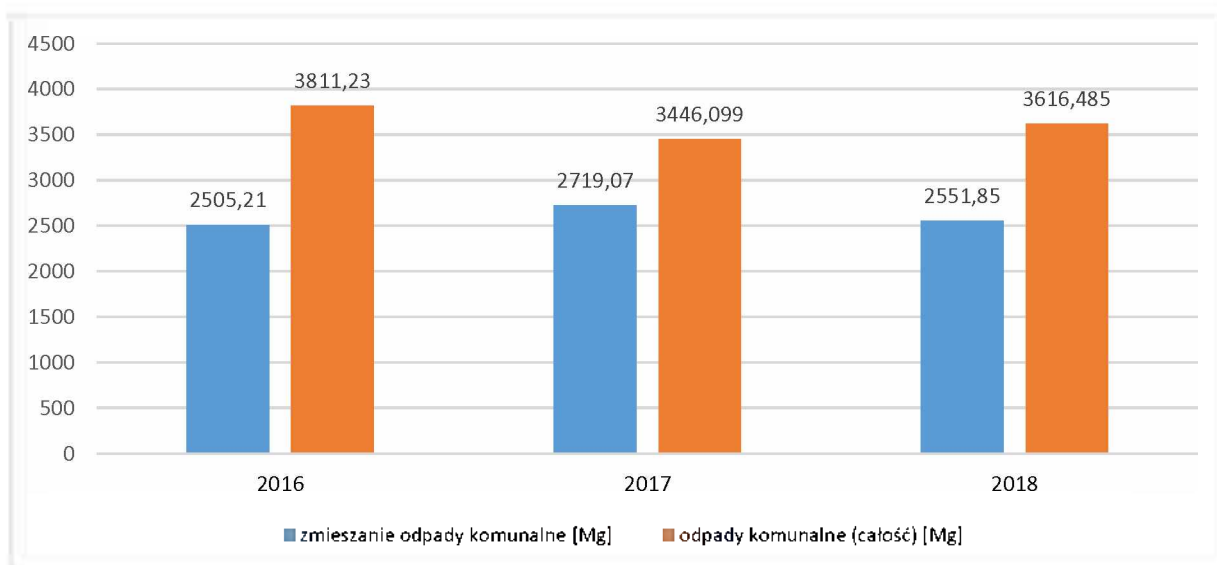
W 2009 r. został powołany przez 27 gmin północnego Mazowsza Międzygminny Związek Regionu Ciechanowskiego. Jego głównym celem miała być budowa wspólnego systemu zbierania i unieszkodliwiania odpadów komunalnych. Gminy tworzące Związek ostatecznie podjęły decyzję o jego rozwiązaniu, czemu Miasto Maków Mazowiecki dało wyraz w Uchwale nr VII/51/2015 Rady Miejskiej w Makowie Mazowieckim z dnia 27.05.2015 r.

Od 1 stycznia 2018 r. na terenie Miasta obowiązuje nowy system segregacji odpadów z podziałem na następujące frakcje:

- szkło i opakowania ze szkła,
- papier, tektura, opakowana z papieru i tektury,
- metale, tworzywa sztuczne, opakowania wielomateriałowe,
- odpady zielone.

System gospodarowania odpadami na terenie Miasta Maków Mazowiecki prowadzony jest zgodnie z rozporządzeniem Ministra Środowiska z dnia 29 grudnia 2016 r. w sprawie szczegółowego sposobu selektywnego zbierania wybranych frakcji odpadów (Dz. U. z 2017 r. poz. 19). Miasto przejęło od mieszkańców obowiązki właścicieli nieruchomości w zakresie wyposażenia nieruchomości w zabudowie jedno i wielorodzinnej w worki (jednorodzinne) i pojemniki (wielorodzinne) do gromadzenia papieru, szkła, metali, tworzyw sztucznych, opakowań wielomateriałowych oraz odpadów zielonych. Systemem zorganizowanego odbierania odpadów komunalnych nie zostały objęte nieruchomości niezamieszkałe. Odbiór odpadów komunalnych z tych nieruchomości odbywa się na podstawie unów zawartych pomiędzy ich właścicielami a przedsiębiorcami odbierającymi odpady, wpisanymi do rejestru działalności regulowanej, prowadzonego przez Burmistrza Miasta.

W Makowie Mazowieckim funkcjonuje jeden Punkt Selektywnej Zbiórki Odpadów Komunalnych (PSZOK) i mieści się przy Miejskiej Oczyszczalni Ścieków. W związku z otrzymanym przez miasto wsparciem z Regionalnego Programu Operacyjnego Województwa Mazowieckiego w 2018 roku został poddany modernizacji PSZOK działający na terenie miejskiej oczyszczalni ścieków. Inwestycja objęła utworzenie boksów na odpady zebrane selektywnie oraz plac na odpady budowlane, utwardzenie terenu oraz jezdnię manewrową i montaż wagi.



Rysunek 22 Ilość zebranych odpadów komunalnych na terenie Miasta Maków Mazowiecki w latach 2016-2018

Źródło: opracowanie własne na podstawie danych z Urzędu Miasta Maków Mazowiecki

Łącznie w 2018 r. na terenie Miasta Maków Mazowiecki zebrano 3 616,485 Mg odpadów, w tym największą część stanowią niesegregowane (zmieszane) odpady komunalne – 2 551,850 Mg (70,56%) masy wszystkich odpadów). W latach 2016-2018, z terenu miasta, odebrano łącznie 10 873,814 Mg, z czego udało się mieszkańcom



wysortować 3036,974 Mg odpadów, co stanowi 28 % wszystkich odebranych odpadów, tym w poszczególnych latach:

- 2018 r. – 3 616,485 Mg, w tym zebrane selektywnie 1 003,935 Mg,
- 2017 r. – 3 446,099 Mg, w tym zebrane selektywnie 727,029 Mg,
- 2016 r. – 3 811,230 Mg, w tym zebrane selektywnie 1 306,01 Mg.

Średnia ilość zebranych odpadów komunalnych wszystkich grup na osobę w roku 2018 wyniosła 370,935 kg/osobę i jest wyższa od średniej ilości wytworzonych odpadów w województwie mazowieckim podawanej corocznie przez Główny Urząd Statystyczny, która dla wyliczeń w 2017 (brak wyliczeń z roku 2018) roku wynosi 294 kg.

Miasto Maków Mazowiecki poniosło w latach 2016-2018 następujące koszty związane z odbiorem i zagospodarowaniem odpadów komunalnych odebranych z nieruchomości na których zamieszkują mieszkańcy:

- 2018 r. – 1070931,50 zł,
- 2017 r. – 878000,00 zł,
- 2016 r. – 856432,00 zł.

Zgodnie z Rozporządzeniem Ministra Środowiska z dnia 29 maja 2012 r. w sprawie poziomów recyklingu, przygotowania do ponownego użycia i odzysku innymi metodami niektórych frakcji odpadów komunalnych (Dz. U. z 2012 r. poz. 645), poziom recyklingu, przygotowania do ponownego użycia i odzysku innymi metodami papieru, metalu, tworzyw sztucznych i szkła powinien wynosić minimum:

- 18 % dla roku 2016 – poziom osiągnięty – 16,37 %,
- 20 % dla roku 2017 – poziom osiągnięty – 38,79 %,
- 30 % dla roku 2018 – poziom osiągnięty – 45,39%.

Uchwałą nr XXVI/179/2012 Rady Miejskiej w Makowie Mazowieckim z dnia 28 grudnia 2012 roku został przyjęty „Program usuwania wyrobów zawierających azbest z terenu Miasta Maków Mazowiecki na lata 2013- 2032”. Przeprowadzona inwentaryzacja (stan na koniec czerwca 2012 roku) wykazała, że na terenie miasta znajdują się wyroby zawierające azbest w łącznej ilości 56654 m², tj. około 850 Mg płyt azbestowo- cementowych falistych i płaskich oraz 1600 mb rur wodociągowych azbestowych. Wyroby te stanowią głównie pokrycia dachowe budynków mieszkalnych oraz gospodarczych.

W latach 2015 – 2018 na usuwanie i unieszkodliwianie azbestu na terenie Miasta Maków Mazowiecki przeznaczono dofinansowanie WFOŚiGW w Warszawie w kwocie 56 280,36 zł, w tym:

- w 2015 roku – 16805,00 zł,
- w 2016 roku – 13527,00 zł,
- w 2017 roku – 16923,02 zł,
- w 2018 roku – 9025,34 zł.

2.10. Zasoby przyrodnicze i ochrona lasów

2.10.1. Efekty realizacji dotychczasowego POŚ

Cel długoterminowy do 2018 roku: Ochrona walorów przyrodniczych	
Kierunki działań	Podjęte działania
Budowa i aktualizacja baz danych z zakresu ochrony przyrody	W latach objętych sprawozdaniem brak jest danych dotyczących realizacji zadania.
Utworzenie korytarza ekologicznego w dolinie rzeki Orzyc poprzez przywrócenie drożności rzece oraz zniesienie lub ograniczenie barier dla przemieszczających się zwierząt	W latach objętych sprawozdaniem brak jest danych dotyczących realizacji zadania.
Zachowanie naturalnych terenów zalewowych rzeki Orzyc	W latach objętych sprawozdaniem brak jest danych dotyczących realizacji zadania.
Uwzględnienie w dokumentach planistycznych korytarzy ekologicznych doliny rzeki Orzyc	W latach objętych sprawozdaniem brak jest danych dotyczących realizacji zadania.
Modernizacja i pielęgnacja parków i skwerów oraz tworzenie nowych terenów zieleni urządzonej Utrzymanie terenów zieleni przy drogach Pielęgnacja pomników przyrody	Miasto Maków Mazowiecki W roku 2015 utworzono ścieżkę przyrodniczo-edukacyjną „Maków bliżej natury”. Koszt 27 10,51 zł. W roku 2016 zagospodarowano Zalew. Koszt inwestycji wyniósł 94033,94 zł. W roku 2017 realizowano projekt: Poprawa jakości środowiska poprzez rozwój terenów zielonych w Makowie Mazowieckim. Koszt: 54 280,25 zł. W roku 2018 na utrzymanie zieleni w gminie wydano 54280,25 zł.

Źródło: opracowanie własne na podstawie danych Urzędu Miejskiego Maków Mazowiecki oraz instytucji działających w zakresie szeroko pojętej ochrony środowiska na obszarze gminy, 2018



2.10.2. Ocena stanu aktualnego

2.10.2.1. Ochrona przyrody i siedliska przyrodnicze

Zgodnie z przyrodniczo – leśną regionalizacją Polski, Miasto Maków Mazowiecki położone jest na granicy dwóch podokręgów: Makowsko- mazowieckiego (E.2a.5.g.), oraz Różańskiego (E.2b.6.f) okręg Wysoczyzny Ciechanowskiej, Podkrajna Kurpiowska i Kraina Wkry, Kraina Północnomazowiecko-Kurpiowska, Dział Mazowiecko-Poleski. Wysoczyzna Ciechanowska stanowi falistą równinę urozmaiconą ostańcami wzgórz morenowych i kemów, rozcięta dolina dopływów Narwi i Wkry.

Miasto Maków Mazowiecki leży w obrębie obszaru Zielonych Pluc Polski. Na terenie miasta znajduje się 11 ha zieleni urządzonej. Należą do nich:

- Park Sapera o pow. 5,5 ha,
- Zieleńce miejskie o pow. 1,94 ha,
- Rodzinne ogrody działkowe w rejonie ul. Przemysłowej o pow. 6,3 ha,
- Tereny zieleni osiedlowej o pow. 8,9 ha,
- Cmentarz rzymsko- katolicki o pow. 2,5 ha,
- Cmentarz Wojenny Żołnierzy Armii Radzieckiej o pow. 2,35 ha.

Na lewym brzegu rzeki Orzyc zlokalizowany jest akwen wodny o powierzchni 17 ha, który jest terenem rekreacyjno- sportowym i jednocześnie największym akwenem wodnym na północnym Mazowszu.

W dolinie rzeki i nad zalewem występuje szereg gatunków roślin chronionych. Jest to w szczególności roślinność szuwarowa. Należą do nich m.in.: turzyca zaostrowana, turzyca żółta, palka szerokolistna, palka wąskolistna, trzciny pospolite oraz tatarak zwyczajny. W lesie Grzanka występuje konwalia majowa, poziomka pospolita, sasanka, paprotniki, bluszcz pospolity oraz szereg zwierząt wolnożyjących.

Na terenie obszaru Miasta Makowa Mazowieckiego, poddawanego intensywnej, wieloletniej antropopresji, występuje tylko jedna z form prawnej ochrony przyrody. Jest to siedem pomników przyrody: sześć z nich to pojedyncze drzewa: dęby szypulkowe, zaś siódmy to grupa drzew - modrzewi europejskich (5 szt.).

2.10.2.2. Ochrona i zrównoważony rozwój lasów

Ogólna powierzchnia lasów na terenie Miasta Maków Mazowiecki – wg stanu na dzień: 31.12.2017 r. - wynosi: 96,27 ha, co stanowi około 9,2 % powierzchni gminy. Lasy państwowe stanowią 76,77 ha) Lasy niestanowiące własności Skarbu Państwa zajmują powierzchnię 19,50 ha.

Lasy państwowe pozostają w administrowaniu Nadleśnictwa Pultusk. Są to lasy produkcyjne. Lasy stanowią jeden kompleks usytuowany w południowo - wschodniej części miasta, zwany lasem Grzanka. W drzewostanie kompleksu leśnego „Grzanka” dominuje sosna z niewielką domieszką innych gatunków.

W ciągu ostatnich lat powierzchnia lasów na terenie miasta nie zmieniła się. Lasy prywatne i państwowe powinny być chronione ze względu na ich małą powierzchnię i ważną rolę w ekologicznym systemie miasta. W zakres ochrony należy włączyć działania zmierzające do zwiększenia biologicznej odporności drzewostanów. Lasy należy chronić przed wyrębem.

Nadleśnictwo Pultusk w ramach opieki nad lasami wykonuje szereg działań z zakresu hodowli i ochrony lasów. W latach 2016-2018 działania w ramach hodowli lasu to m.in.: odnowienia (pow. 2,91 ha), pielęgnowanie gleby (pow. 8,34 ha), pielęgnowanie upraw (pow. 9,30 ha), pielęgnowanie młodników (pow. 7,44 ha), zaś działania w ramach ochrony lasu skupiały się na ochronie przed szkodami wyrządzonymi przez zwierzynę (pow. 10,27 ha), oraz ochronie przed grzybami i owadami (pow. 7,33 ha).

2.10.3. Wpływ zmian klimatu na przyrodę i leśnictwo, wrażliwość i adaptacja do zmian

Spodziewane ocieplenie się klimatu spowoduje narastanie wpływu z kierunku południowego wyrażające się w migracji gatunków z Europy Południowej, jednak z równoczesnym wycofywaniem się tych gatunków, które nie są przystosowane do wysokich temperatur i suszy latem, a dobrze znoszą ostre mrozy. Tak więc należy liczyć się w nadchodzących dekadach z procesami wzmoczonej migracji szeregu gatunków roślin i zwierząt.

Oddziaływania związane z prognozowanymi zmianami klimatu będą z różnym natężeniem wzmocnione skutkiem działalności człowieka, zarówno poprzez podejmowanie aktywności gospodarczej (wydobycie kopalni, kierunkowa gospodarka leśna i hodowla zwierząt, rolnictwo), jak i jej zaniechania (porzucanie łąk i muraw, zanik tradycyjnych form wykorzystania terenu). Oddziaływania te są wielokierunkowe i mogą znacznie wzmocnić niekorzystne oddziaływanie prognozowanych zmian warunków klimatycznych.



Uwarunkowania ochrony bioróżnorodności utrudniające adaptację do zmian klimatu to m.in.: mała skuteczność systemów ochrony przyrody, w tym także obszarów Natura 2000, związana z brakiem systemowej integracji krajowych form z siecią Natura 2000, nieadekwatnym finansowaniem systemu ochrony przyrody, niewystarczającym zapleczem administracyjnym, eksperckim i naukowym, brakiem skutecznych systemów wdrożeniowych – planów ochrony/zdolności wdrożeniowych, brakiem instrumentów prawnych umożliwiających egzekwowanie realizacji zapisów planu ochrony i in.

W perspektywie długookresowej istotne będzie prowadzenie pogłębionych badań w zakresie różnorodności biologicznej. Należy przede wszystkim dokonać inwentaryzacji oraz stworzyć spójny system informacji o zasobach gatunków i siedlisk przyrodniczych kraju wraz z wyceną wartości środowiska przyrodniczego. Badania powinny być ukierunkowane na obserwacje wpływu zmian klimatu na bioróżnorodność i aktualizowanie strategii reagowania.

W ocenie wpływu zmian klimatu na stan bioróżnorodności musimy się pogodzić z brakiem danych dotyczących poszczególnych gatunków, populacji i ich interakcji. Istnieją 4 rodzaje niepewności, z którym musimy się liczyć, podejmując próby ograniczenia niekorzystnego wpływu oczekiwanych zmian klimatu na bioróżnorodność. Są to:

- Wariacja środowiskowa. W efekcie zmiany klimatu przewiduje się, że wariacja ta będzie jeszcze większa, a zatem modele opisujące ekosystemy mogą sugerować zupełnie odmienne wyniki.
- Trudności związane z ekstrapolacją monitoringu na zachowania całego systemu.
- Niedokładna implementacja działań adaptacyjnych. Instrumenty prawne są zazwyczaj rygorystyczne i nie ma możliwości pełnego ich dostosowania do dynamicznych zmian w rzeczywistości.
- Tzw. niepewność strukturalna. Wariacja wynikająca z metody modelowania. Modele te zazwyczaj upraszczają systemy naturalne a zatem alternatywne modele mogą dawać zupełnie inne predykcje.

Jednym z czynników silnie różnicujących występowanie lasów w Polsce, obok warunków geologicznych są warunki klimatyczne, z którymi wiąże się optimum ekologiczne poszczególnych gatunków. Należy więc oczekiwać, że w wyniku zmian klimatycznych istotnym zmianom ulegną składy gatunkowe i typy lasów. Optima ekologiczne gatunków drzewiastych mogą zostać przesunięte na północny-wschód, a granica lasów w górach może się podnosić. Wymagania glebowe gatunków drzew mogą stanowić barierę w dopasowaniu na tych obszarach składów gatunkowych do zmian średniej temperatury i wielkości opadów. Stwarza to trudne do przewidzenia problemy hodowlane. Najbardziej wrażliwe na zmiany klimatu są ekosystemy górskie. Dzisiejsze górskie zbiorowiska leśne mogą stracić do 60% gatunków a produktywność drzewostanów i ich trwałość może gwałtownie się załamać. Związany ze wzrostem temperatury wzrost ewaporacji, a także zmniejszanie się grubości i czasu zalegania pokrywy śnieżnej będzie sprzyjać spadkowi wilgotności w lasach zwiększając ryzyko pożarów i przyspieszając proces mineralizacji gleb. Proces ocieplania i zwiększanie ryzyka suszy sprzyja rozwojowi chorób i szkodników w tym także gatunków inwazyjnych i tendencja ta utrzyma się nadal. W związku z tym trzeba się liczyć z dużymi szkodami, gdyż gatunki rodzime nie są odporne na nowe zagrożenia. Ciepłe zimy będą wpływać korzystnie na zimowanie szkodników a zmniejszona pokrywa śnieżna będzie ułatwiać zimowanie zwierząt roślinożernych.

W tym rozdziale omówiono również wpływ zmian klimatu na gospodarkę przestrzenną, która związana jest z krajobrazem. Zmiany funkcjonowania środowiska przyrodniczego polegać będą na zwiększaniu się deficytu wody oraz zwiększaniem się liczby zjawisk ekstremalnych. Najważniejsze zmiany w systemie społeczno-gospodarczym to zmiany warunków życia i wzrost zagrożenia chorobami, konieczność dostosowywania upraw rolniczych do uwarunkowań klimatycznych, optymalizacja gospodarowania zasobami wody oraz kreowanie nowych kierunków rozwoju wykorzystujących zmiany klimatyczne, jako czynniki rozwoju np. turystyki, energetyki odnawialnej i in. Zmiany klimatu w kontekście przestrzennym mogą również generować konflikty społeczne, a tym samym mogą stawać się bezpośrednią przyczyną migracji ludzi, poszukujących bardziej przyjaznych warunków do życia, zarówno ze strony uwarunkowań środowiska, jak i warunków społeczno-ekonomicznych.

W procesie planowania przestrzennego obecne próby działań, które można by zaliczyć do adaptacyjnych do zmian klimatu zazwyczaj nie uzyskują akceptacji społecznej. Miejscowe plany zagospodarowania przestrzennego zawierające takie ustalenia, jak dotyczące przeznaczenia gruntów na tereny zielone lub rolne i wyłączenia spod zabudowy, skazane są zwykle na nieuchwalenie lub dokonanie pod presją mieszkańców zmiany funkcji zwykle na mieszkaniową, zwłaszcza w okolicach miasta. Właściciele nieruchomości gruntowych na obszarach zagrożonych powodzią albo podtopieniami, zazwyczaj o małej świadomości skutków zagrożenia, zwykle nie dopuszczają nadrzędności interesu publicznego nad prywatnym nawet wtedy, kiedy chodzi o bezpieczeństwo ludzi i mienia.

Trudna jest także ochrona terenów przyrodniczo cennych, zwłaszcza na obszarach poddanych silnej presji urbanizacyjnej, nawet w przypadku ustanowienia niektórych form ochrony lub relatywnie wysokiej ceny gruntu.

Pomiędzy zagospodarowaniem przestrzennym i warunkami klimatycznymi zachodzi ścisły związek wzajemnego oddziaływania. W kontekście zmian klimatu istnieje konieczność zmian treści planowania przestrzennego tak, żeby odpowiadały na problemy, które dotychczas nie były, bądź nie musiały być przedmiotem rozstrzygnięć



planistycznych, albo miały marginalne znaczenie w toku procesu planistycznego. Biorąc pod uwagę horyzontalny i interdyscyplinarny charakter gospodarki przestrzennej wdrażanie działań adaptacyjnych w tym sektorze przyczynia się do ograniczenia skutków zmian klimatu nie tylko w zagospodarowaniu przestrzennym, ale także w większości obszarów życia gospodarczego i społecznego. To powoduje, że planowanie przestrzenne, będące najważniejszym instrumentarium gospodarki przestrzennej, urasta do jednego z najistotniejszych kreatorów przestrzennej organizacji systemów społeczno-gospodarczych i ekologicznych, decydujących o adaptacji polskiej przestrzeni do spodziewanych zmian klimatu, a tym samym uwarunkowań środowiskowych i łagodzenia skutków społeczno-ekonomicznych tych zmian.

2.11. Edukacja ekologiczna

2.11.1. Efekty realizacji dotychczasowego POŚ

Cel długoterminowy do 2018 roku: Edukacja ekologiczna społeczeństwa	
Kierunki działań	Podjęte działania
Kształtowanie i promocja postaw prośrodowiskowych	Miasto Maków Mazowiecki co roku występuje się o dotacje, z których zostają zakupione nowe nasadzenia drzew i krzewów. Dzięki czemu powstają tzw. „zielone alejki”, w tym m.in. alejka prowadząca nad zalew miejski, alejka na ulicy Ciecchanowskiej, na skrzyżowaniu ulic Przasnyskiej z Mickiewicza, czy wzdłuż ulicy Mickiewicza.
Edukacja medialna dzieci i młodzieży	Miasto Maków Mazowiecki otrzymało dotację z Wojewódzkiego Funduszu Ochrony Środowiska i Gospodarki Wodnej w Warszawie, dzięki której zrealizowano konkurs proekologiczny pt. „Eko Maków – Lubię to!”. Konkurs adresowany był do wszystkich mieszkańców Makowa Mazowieckiego (z uwzględnieniem kategorii wiekowych). Wartość przyznanej dotacji to 10 326,48 złotych. Projekt otrzymał najwyższą liczbę punktów ze wszystkich pozytywnie ocenionych wniosków. Głównym celem zadania było aktywizacja i podniesienie świadomości ekologicznej społeczeństwa oraz budowanie postaw proekologicznych. W projekcie „EKO Maków – Lubię to!” odbyły się następujące konkursy: konkurs plastyczny (dla dzieci z przedszkoli, szkół podstawowych i Specjalnego Ośrodka Szkolno – Wychowawczego w Makowie Mazowieckim), konkurs przyrodniczy (skierowany do młodzieży ze szkół gimnazjalnych i ponadgimnazjalnych z Makowa Mazowieckiego), konkurs EKO rzeźba (obejmujący makowskie szkoły podstawowe, gimnazjalne i ponadgimnazjalne) oraz konkurs fotograficzny dla wszystkich mieszkańców Makowa Mazowieckiego. Promocja Miasta Maków Mazowiecki odbywa się głównie za pośrednictwem lokalnych mediów, mediów społecznościowych, strony internetowej Urzędu Miejskiego, Centrum Informacji Turystycznej, materiałów promocyjnych, wydarzeń związanych z ekologią, a także filmów promocyjnych.

Źródło: opracowanie własne na podstawie danych Urzędu Miejskiego Maków Mazowiecki oraz instytucji działających w zakresie szeroko pojętej ochrony środowiska na obszarze gminy, 2018

2.11.2. Ocena stanu aktualnego

Najwięcej akcji edukacyjnych w ostatnich latach dotyczy gospodarki odpadami oraz ochrony jakości powietrza. Są to działania okazjonalne jak i cykliczne, które już na stałe wpisały się w harmonogram imprez i wydarzeń na terenie miasta.

Edukacja ekologiczna dzieci, młodzieży i dorosłych odbywa się między innymi poprzez: organizację warsztatów i konkursów, zbiórkę baterii, makulatury. Na bieżąco informacje związane z ochroną środowiska zamieszczane są na stronie internetowej Miasta oraz portalu społecznościowym. Są to głównie informacje o możliwościach udziału w akcjach ekologicznych, perspektywach dofinansowania na działania ekologiczne oraz planowanych i zrealizowanych inwestycjach. Stale zamieszczane są również ostrzeżenia o złej jakości powietrza.

2.12. Zagrożenia poważnymi awariami

2.12.1. Ocena stanu aktualnego

Pojęcie „poważne awarie” – określa art. 3 pkt 23. ustawy Prawo ochrony środowiska z dnia 21 kwietnia 2001 r. Prawo ochrony środowiska (Dz. U. z 2019 r., poz. 1396 z późn. zm.) - rozumie się przez to zdarzenie, w szczególności emisję, pożar lub eksplozję, powstałe w trakcie procesu przemysłowego, magazynowania lub transportu, w których występuje jedna lub więcej niebezpiecznych substancji, prowadzące do natychmiastowego powstania zagrożenia życia lub zdrowia ludzi lub środowiska lub powstania takiego zagrożenia z opóźnieniem.

Organem właściwym do realizacji zadań Ministra Środowiska w sprawach: przeciwdziałania poważnym awariom, transgranicznych skutków awarii przemysłowych oraz awaryjnego zanieczyszczeniom wód granicznych jest Główny Inspektor Ochrony Środowiska. Ponadto Inspekcja Ochrony Środowiska współdziała w akcji zwalczania poważnej awarii z organami właściwymi do jej prowadzenia oraz sprawuje nadzór nad usuwaniem skutków tej awarii.



Obowiązki związane z awariami przemysłowymi spoczywają głównie na prowadzącym zakład o zwiększonym ryzyku lub o dużym ryzyku wystąpienia awarii oraz na organach Państwowej Straży Pożarnej, a także wojewodzie. Zakłady takie zazwyczaj przynoszą wiele korzyści dla lokalnej społeczności, zapewniają zatrudnienie, utrzymanie, są motorem rozwoju i wspierają inicjatywy społeczne. Jednakże z uwagi na charakter prowadzonej działalności, są także źródłem potencjalnego zagrożenia.

Według rejestru prowadzonego przez Wojewódzki Inspektorat Ochrony Środowiska w Warszawie oraz Komendy Powiatowej Państwowej Straży Pożarnej w Makowie Mazowieckim, na terenie Miasta Maków Mazowiecki nie funkcjonują zakłady przemysłowe, w których występowałyby rodzaje i ilości substancji niebezpiecznych pozwalające zakwalifikować je do zakładów o zwiększonym ryzyku wystąpienia awarii przemysłowej lub zakładów o dużym ryzyku wystąpienia awarii przemysłowej. Nie istnieje zatem ze strony istniejących zakładów zwiększone bądź duże ryzyko zagrożenia awarią przemysłową. Nie zachodzi również konieczność sporządzania zewnętrznego planu ratowniczo-gaśniczego.

Na terenie gminy zarejestrowano natomiast zakłady przemysłowe i obiekty, w których występują substancje niebezpieczne w mniejszych ilościach i stwarzają potencjalne zagrożenia dla środowiska. Są to przede wszystkim zakłady magazynujące materiały niebezpieczne (olej opałowy i napędowy, paliwa płynne, gazy techniczne i inne chemikalia). Są to m.in.:

- Mazowiecka Spółka Mleczarska S.A., gdzie magazynowane są: amoniak, kwas azotowy i lęg sodowy,
- Duon Dystrybucja S.A., gdzie w zbiornikach kriogenicznych magazynowany jest LNG

Do potencjalnych zagrożeń bezpieczeństwa na terenie miasta można zaliczyć również awarie związane z działaniem sieci wodociągowej i urządzeń związanych z produkcją wody, stacji uzdatniania wody, siecią kanalizacji sanitarnej, przepompowni ścieków, siecią ciepłowniczą wraz ze źródłami ciepła, ewentualne pożary składowiska odpadów.

Na terenie miasta działa Komenda Powiatowa Straży Pożarnej w Makowie Mazowieckim, w skład, której wchodzi Jednostka Ratowniczo Gaśnicza (w tym Posterunek w Różanie). Ma ona swoją siedzibę w Makowie Mazowieckim przy ul. Moniuszki 6a i realizuje zadania w zakresie spraw:

- jednostki ratowniczo gaśniczej,
- szkoleniowych.



3. Analiza SWOT

Analiza SWOT jest metodą znajdowania mocnych i słabych stron, a tym samym przekonywania się o okazjach i zagrożeniach, jakie czekają Miasto Maków Mazowiecki w perspektywie do 2026 roku. Przeprowadzenie analizy SWOT pomoże w skupieniu się na obszarach środowiska, w których Miasto posiada mocne strony oraz w których istnieją największe szanse na poprawę.

Ochrona klimatu i jakości powietrza	
MOCNE STRONY czynniki wewnętrzne	SLABE STRONY czynniki wewnętrzne
<p>Rozbudowa sieci gazowej Rozbudowa sieci ciepłowniczej Modernizacja stanu technicznego nawierzchni dróg Wymiana źródeł ciepła na ekologiczne Korzystne warunki dla rozwoju i wykorzystania odnawialnych źródeł energii (pompy ciepła, energia słoneczna) Brak dużych emitorów zanieczyszczających powietrze</p>	<p>Problemy ekonomiczne i własnościowe utrudniające wykorzystanie OZE oraz ograniczenie niskiej emisji na terenie Gminy Okresowy wzrost stężenia pyłów i zanieczyszczeń gazowych (niska emisja, przestarzałe systemy grzewcze) Deficyt oraz brak ciągłości tras i ścieżek rowerowych</p>
SZANSE czynniki zewnętrzne	ZAGROŻENIA czynniki zewnętrzne
<p>Integracja z UE i wpływ środków pomocowych Dodatkowe środki krajowe np. WFOŚiGW Regulacje ogólnokrajowe i międzynarodowe zobowiązujące do podniesienia jakości powietrza Postęp technologiczny</p>	<p>Brak środków zewnętrznych na sfinansowanie inwestycji Niedostateczna świadomość ekologiczna społeczeństwa Brak zainteresowania ze strony mieszkańców ekologicznymi źródłami energii Wzrost liczby pojazdów na drogach publicznych</p>
Zagrożenia hałasem	
MOCNE STRONY czynniki wewnętrzne	SLABE STRONY czynniki wewnętrzne
<p>Lokalizacja na terenie gminy dróg krajowych nr 57 i 60 oraz drogi wojewódzkiej 626, co daje dobrą dostępność komunikacyjną</p>	<p>Przekroczenia norm hałasu na punkcie pomiarowym zlokalizowanym na terenie gminy Brak ochrony przeciwhałasowej szczególnie wzdłuż dróg krajowych</p>
SZANSE czynniki zewnętrzne	ZAGROŻENIA czynniki zewnętrzne
<p>Możliwość rozwoju gospodarczego gminy dzięki dobrej komunikacji Możliwość rozwoju turystycznego i rekreacyjnego poprzez dogodny dojazd do miasta ze wszystkich kierunków</p>	<p>Stale zwiększanie się ilości pojazdów na drogach stwarzające dyskomfort dla mieszkańców</p>
Pola elektromagnetyczne	
MOCNE STRONY czynniki wewnętrzne	SLABE STRONY czynniki wewnętrzne
<p>Brak przekroczeń dopuszczalnych poziomów promieniowania elektromagnetycznego</p>	<p>Brak obwarowań lokalizacyjnych dla instalacji emitujących promieniowanie elektromagnetyczne</p>
SZANSE czynniki zewnętrzne	ZAGROŻENIA czynniki zewnętrzne
<p>Monitoring natężenia pól elektromagnetycznych przez WIOŚ</p>	<p>Możliwa lokalizacja instalacji emitujących promieniowanie elektromagnetyczne w dowolnej lokalizacji</p>



Gospodarowanie wodami	
MOCNE STRONY czynniki wewnętrzne	SLABE STRONY czynniki wewnętrzne
Dobre zasoby wód powierzchniowych i podziemnych Dobra jakość wód powierzchniowych Utrzymanie cieków w dobrym stanie technicznym	Zagrożenie powodziowe z Orzycą Brak pól w przypadku suszy Zły stan chemiczny wód podziemnych Wpływ zanieczyszczeń spoza terenu Gminy na stan czystości wód
SZANSE czynniki zewnętrzne	ZAGROŻENIA czynniki zewnętrzne
Określenie map zagrożeń powodziowego (MZP) oraz map ryzyka powodziowego (MRP) Nakłady na inwestycje związane z ochroną przeciwpowodziową	Niedostateczne rozpoznanie niekorzystnych oddziaływań człowieka na środowisko (np. w zakresie zanieczyszczeń obszarowych)
Gospodarka wodno-ściekowa	
MOCNE STRONY czynniki wewnętrzne	SLABE STRONY czynniki wewnętrzne
Wysoki stopień zwodociągowania terenu Wysoki stopień skanalizowania terenu	Brak kanalizacji deszczowych na całości terenów zurbanizowanych
SZANSE czynniki zewnętrzne	ZAGROŻENIA czynniki zewnętrzne
Integracja z UE i wpływ środków pomocowych. Regulacje ogólnokrajowe i międzynarodowe zobowiązujące do podniesienia jakości środowiska	Niedostateczne rozpoznanie niekorzystnych oddziaływań człowieka na środowisko (np. w zakresie zanieczyszczeń obszarowych) Niedostateczna pula środków finansowych
Zasoby geologiczne	
MOCNE STRONY czynniki wewnętrzne	SLABE STRONY czynniki wewnętrzne
Brak istniejących czynnych zakładów górniczych Rekultywacja terenów poeksploatacyjnych	Występowanie części surowców na obszarach leśnych, w niewielkiej odległości od terenów zabudowy mieszkaniowej
SZANSE czynniki zewnętrzne	ZAGROŻENIA czynniki zewnętrzne
Część opłat za korzystanie ze środowiska oraz podatki stanowią źródło dochodu budżetu miasta	Zagrożenia potencjalnymi osuwiskami
Gleby	
MOCNE STRONY czynniki wewnętrzne	SLABE STRONY czynniki wewnętrzne
Brak istotnych zanieczyszczeń gleb	Brak badań gleb Zakwaszenie gleb
SZANSE czynniki zewnętrzne	ZAGROŻENIA czynniki zewnętrzne
Możliwość rozwoju rolnictwa ekologicznego i agroturystyki	Rozbudowa terenów zurbanizowanych
Gospodarka odpadami	
MOCNE STRONY czynniki wewnętrzne	SLABE STRONY czynniki wewnętrzne
Brak dzikich wysypisk śmieci w ostatnich latach Prawie wszyscy mieszkańcy gospodarują odpadami zgodnie z przepisami	Brak aktualnej inwentaryzacji azbestu
SZANSE czynniki zewnętrzne	ZAGROŻENIA czynniki zewnętrzne
Rozwój systemów gospodarki odpadami Uszczelnienie systemu gospodarki odpadami	W wyniku ruchu niskiej świadomości ekologicznej istnieje niebezpieczeństwo przywożenia odpadów na teren gminy, spalania w piecach, składowanie i porzucanie odpadów w miejscach nieprzeznaczonych



Zasoby przyrodnicze i ochrona lasów	
MOCNE STRONY czynniki wewnętrzne	SLABE STRONY czynniki wewnętrzne
Walory przyrodniczo-krajobrazowe (ukształtowanie terenu, zasoby środowiska naturalnego)	Brak wystarczającej inwentaryzacji przyrodniczej gminy
SZANSE czynniki zewnętrzne	ZAGROŻENIA czynniki zewnętrzne
Korzystne położenie geograficzne Rosnąca świadomość społeczeństwa w sferze ekologii	Zanikanie terenu lasów w mieście
Zagrożenie poważnymi awariami	
MOCNE STRONY czynniki wewnętrzne	SLABE STRONY czynniki wewnętrzne
Brak zakładów będących potencjalnym źródłem poważnej awarii Współpraca służb mundurowych w przeciwdziałaniu poważnych awarii: KP PSP w Makowie Mazowieckim, Policja	Niewystarczający poziom bezpieczeństwa, niedoinwestowanie sfery zarządzania kryzysowego umożliwiające gotowość na zagrożenia, katastrofy i klęski żywiołowe
SZANSE czynniki zewnętrzne	ZAGROŻENIA czynniki zewnętrzne
Zmniejszenie zagrożenia wypadkowego i pożarowego poprzez remonty i modernizacja budynków oraz dróg	Zagrożenia wypadkowe związane z drogami krajowymi i drogą wojewódzką oraz złym stanem niektórych dróg gminnych

4. Cele, kierunki interwencji i zadania

Zgodnie z Wytocznymi określone cele wskazane w dokumencie powinny być:

- skonkretyzowane (określone możliwie konkretnie),
- mierzalne (z przypisanymi wskaźnikami),
- akceptowalne (akceptowane przez osoby pracujące na rzecz ich osiągnięcia),
- realne (możliwe do osiągnięcia),
- terminowe (z przypisanymi terminami).

Poniżej przedstawiono cele w podziale na poszczególne obszary interwencji.

Ochrona klimatu i jakości powietrza (OP)

OP.I. Poprawa jakości powietrza przy zapewnieniu bezpieczeństwa energetycznego w kontekście zmian klimatu

Zagrożenia hałasem (KA)

KA.I. Ochrona przed hałasem

Pola elektromagnetyczne (PEM)

PEM.I. Utrzymanie dotychczasowego stanu braku zagrożeń ponadnormatywnych promieniowaniem elektromagnetycznym

Gospodarowanie wodami (ZW)

ZW. I. Osiągnięcie dobrego stanu jednolitych części wód powierzchniowych i podziemnych

ZW. II. Ochrona przed zjawiskami ekstremalnymi związanymi z wodą

Gospodarka wodno-ściekowa (GW)

GW. I. Prowadzenie racjonalnej gospodarki wodno-ściekowej

Zasoby geologiczne (ZG)

ZG. I. Racjonalne gospodarowanie zasobami geologicznymi

Gleby (GL)

OGL. I. Ochrona gleb przed negatywnym oddziaływaniem antropogenicznym, erozją oraz niekorzystnymi zmianami klimatu

Gospodarka odpadami i zapobieganie powstawaniu odpadów (GO)

GO. I. Gospodarowanie odpadami zgodnie z hierarchią sposobów postępowania z odpadami, uwzględniając zrównoważony rozwój województwa mazowieckiego



Zasoby przyrodnicze (ZP)

ZP. I. Ochrona różnorodności biologicznej oraz krajobrazowej

ZP. II. Prowadzenie trwale zrównoważonej gospodarki leśnej

ZP. III. Zwiększanie lesistości

Zagrożenia poważnymi awariami (PAP)

PAP. I. Ograniczenie ryzyka wystąpienia poważnych awarii przemysłowych oraz minimalizacja ich skutków

4.1. Harmonogram rzeczowo – finansowy realizacji zadań w latach 2019-2026

Tabele mają zgodną treść oraz układ z Wytycznymi. W każdym z obszarów interwencji określone zostaną zadania dotyczące adaptacji do zmian klimatu, zagrożeń nadzwyczajnymi zjawiskami środowiska, edukacji oraz monitoringu. Cele, kierunki działań oraz zadania zostaną określone na podstawie przeprowadzonej diagnozy stanu środowiska oraz dokumentów programowych krajowych i województwa oraz ankietyzacji przeprowadzonej wśród jednostek, które wykonują zadania związane z ochroną środowiska w regionie.



Tabela 6 Cele, kierunki interwencji oraz zadania na lata 2019-2023 z perspektywą do 2026

Kierunek interwencji	Wskaźnik			Zadania	Typ zadania o charakterze horyzontalnym ¹	Podmiot odpowiedzialny	Ryzyka
	Nazwa	Wartość bazowa	Wartość docelowa				
A	B	C	D	E	F	G	H
OCHRONA KLIMATU I JAKOŚCI POWIETRZA							
OP.I. Poprawa jakości powietrza przy zapewnieniu bezpieczeństwa energetycznego w kontekście zmian klimatu							
OP.1. Poprawa efektywności energetycznej	zużycie energii cieplnej [GJ/rok] Źródło: PGN, baza emisji CO ₂	972 889,06	>20%	OP.1.1. Termomodernizacja budynków		własne: Miasto Maków Mazowiecki monitorowane: Powiat Makowski, mieszkańcy, wspólnoty i spółdzielnie mieszkaniowe	brak środków finansowych, brak zgody konserwatora zabytków na prowadzenie prac
				OP.1.2. Wdrażanie systemów sprzyjających efektywności energetycznej, w tym zarządzania energią		własne: Miasto Maków Mazowiecki monitorowane: Powiat Makowski, zakłady opieki zdrowotnej, przedsiębiorstwa	brak środków finansowych
				OP.1.3. Wymiana oświetlenia na energooszczędne		własne: Miasto Maków Mazowiecki monitorowane: Powiat Makowski, zakłady opieki zdrowotnej, przedsiębiorstwa	brak środków finansowych, jednorazowy wysoki wydatek
OP.2. Ograniczenie emisji powierzchniowej	odbiorcy gazu ogrzewający mieszkania gazem / odbiorcy ciepła sieciowego[gosp] Źródło: PGN, PONE	31/ 1374	70/ 1390	OP.2.1. Likwidacja konwencjonalnych źródeł ciepła lub wymiana na inne o większej sprawności elektrycznej w budynkach		własne: Miasto Maków Mazowiecki monitorowane: Powiat Makowski, zakłady opieki zdrowotnej, właściciele nieruchomości	brak środków finansowych, brak obowiązku prawnego dla wymiany źródeł spalania paliw
				OP.2.2. Modernizacja oraz rozbudowa sieci ciepłowniczych wraz z podłączeniem nowych odbiorców		monitorowane: Juma Sp. z o.o.	brak środków finansowych, brak aktualnych map, brak infrastruktury przesyłowej
				OP.2.3. Modernizacja oraz rozbudowa sieci gazowych wraz z podłączeniem nowych odbiorców		monitorowane: DUON Dystrybucja S.A.	brak środków finansowych, brak aktualnych map, brak infrastruktury przesyłowej



Kierunek interwencji	Wskaźnik			Zadania	Typ zadania o charakterze horyzontalnym ¹	Podmiot odpowiedzialny	Ryzyka
	Nazwa	Wartość bazowa	Wartość docelowa				
A	B	C	D	E	F	G	H
	długość przebudowanych dróg publicznych [km] Źródło: zarządcy dróg	<u>Drogi emione:</u> 19 odcinków	<u>Drogi gminne:</u> 20 odcinków	OP.2.4. Budowa i przebudowa dróg gminnych, powiatowych, wojewódzkich i krajowych, utwardzenie poboczy oraz opracowanie dokumentacji projektowej		własne: Miasto Maków Mazowiecki monitorowane: GDDKiA, Mazowiecki Zarząd Dróg Wojewódzkich, ZDP	brak środków finansowych, kolizja z obszarami i siedliskami chronionymi
		<u>Drogi powiatowe:</u> 0	<u>Drogi powiatowe:</u> 2 odcinki				
		<u>Drogi wojewódzkie:</u> 0	<u>Drogi wojewódzkie:</u> 1 odcinek	OP. 2.5. Udrożnienie obszarów miejskich poprzez budowę obwodnic		własne: Miasto Maków Mazowiecki monitorowane: GDDKiA, Mazowiecki Zarząd Dróg Wojewódzkich, ZDP	brak środków finansowych, przedłużający się termin budowy, kolizja z obszarami i siedliskami chronionymi
		<u>Drogi krajowe:</u> 2 odcinki	<u>Drogi krajowe:</u> 2 odcinki				
	długość ścieżek rowerowych [km] Źródło: GUS	1,8	2	OP.2.6. Rozwój transportu rowerowego, w tym rozbudowa spójnego systemu dróg i ścieżek rowerowych		własne: Miasto Maków Mazowiecki monitorowane: Powiat Makowski	wymagana współpraca wielu instytucji (zarządców terenu), kolizja z obszarami i siedliskami chronionymi, brak środków finansowych, opór społeczny
	ilość wymienionych taborów komunikacji publicznej na pojazdy ekologiczne [szt.]	0	3	OP. 2.7. Poprawa systemu komunikacji publicznej, w tym wymiana taboru komunikacji publicznej na pojazdy ekologiczne		monitorowane: podmiot zarządzający komunikacją publiczną	wydłużone procedury przetargowe, brak środków finansowych
	ilość pojazdów o masie pow. 3,5 Mg poruszająca się w centrum miasta [szt.] Źródło: GPR2015	około 1000 na dobę	≈1000 na dobę	OP. 2.8. Ograniczenie wjazdu pojazdów o masie powyżej 3,5 Mg do centrum miasta		własne: Miasto Maków Mazowiecki monitorowane: GDDKiA, ZDP,	opór społeczny



Kierunek interwencji	Wskaźnik			Zadania	Typ zadania o charakterze horyzontalnym ¹	Podmiot odpowiedzialny	Ryzyka
	Nazwa	Wartość bazowa	Wartość docelowa				
A	B	C	D	E	F	G	H
	ilość parkingów typu Park&Ride, Bike&Ride, Kiss&Ride [szt.] Źródło: zarządcy dróg	0	0	OP. 2.9. Budowa parkingów Park&Ride, Bike&Ride, Kiss&Ride		własne: Miasto Maków Mazowiecki monitorowane: Powiat Makowski, zarządzający infrastrukturą parkingową	wymagana współpraca wielu instytucji
	ilość oczyszczonych dróg [km] Źródło: zarządcy dróg	35	35	OP. 2.10. Ograniczanie pylenia wtórnego poprzez oczyszczanie dróg		własne: Miasto Maków Mazowiecki	brak środków finansowych
	ilość zakupionych urządzeń do pomiaru [szt./rok] Źródło: Miasto Maków Mazowiecki, WIOŚ, WITD, Policja	b.d.	b.d.	OP.2.11. Wyposażenie właściwych jednostek w urządzenia do pomiaru emisji zanieczyszczenia powietrza		własne: Miasto Maków Mazowiecki monitorowane: Policja, WIOŚ, WITD	brak środków finansowych
OP.3. Ograniczenie emisji zanieczyszczeń ze źródeł przemysłowych i energochłonności gospodarki	emisja zanieczyszczeń gazowych/ pyłowych z zakładów szczególnie uciążliwych [Mg/rok] Źródło: przedsiębiorstwa	2	b.d.	OP. 3.1. Modernizacja instalacji technologicznych oraz instalacji spalania paliw technologicznych		monitorowane: przedsiębiorstwa	brak środków finansowych, opór przedsiębiorstw
				OP. 3.2. Budowa instalacji przechwytywania zanieczyszczeń powietrza pochodzących z emisji punktowej			
				OP. 3.3. Budowa instalacji kogeneracji			
OP.4. Zwiększenie wykorzystania odnawialnych źródeł energii	ilość odnawialnych źródeł energii [szt] Źródło: Miasto Maków Mazowiecki	b.d.	b.d.	OP.4.1. Produkcja energii prosumenckiej z odnawialnych źródeł energii		własne: Miasto Maków Mazowiecki monitorowane: Powiat Makowski, zakłady opieki zdrowotnej, spółdzielnie mieszkaniowe, mieszkańcy	brak środków finansowych, brak infrastruktury przesyłowej, brak zainteresowania społecznego
				OP.4.2. Wykorzystanie odnawialnych źródeł energii do produkcji energii elektrycznej i ciepłej			
				OP.4.3. Promowanie odnawialnych źródeł energii			



Kierunek interwencji	Wskaźnik			Zadania	Typ zadania o charakterze horyzontalnym ¹	Podmiot odpowiedzialny	Ryzyka
	Nazwa	Wartość bazowa	Wartość docelowa				
A	B	C	D	E	F	G	H
OP. 5. Zmniejszenie przekroczeń dopuszczalnych poziomów stężeń monitorowanych substancji	ilość przekroczeń dopuszczalnych poziomów stężeń substancji [szt] Źródło: WIOŚ Warszawa	4	0	OP.5.1. Uwzględnianie w dokumentach planistycznych rozwiązań kształtowania przestrzeni i ich funkcjonowania umożliwiających ochronę powietrza i przewietrzanie miast i osiedli wiejskich odpowiednio do obowiązujących przepisów		własne: Miasto Maków Mazowiecki	nieobjęcie wszystkich terenów dokumentacją planistyczną
				OP.5.2. Realizacja założeń właściwych miejscowo programów ochrony środowiska		własne: Miasto Maków Mazowiecki monitorowane: Powiat Makowski, zarządzający drogami	brak środków finansowych, brak narzędzi do realnego oczekiwania realizacji działań ujętych w POP i PDK
	ilość opracowanych planów [szt.] Źródło: Miasto Maków Mazowiecki	2	2	OP. 5.3. Opracowanie i realizacja Programów Ograniczenia Niskiej Emisji lub Programów Gospodarki Niskoemisyjnej		własne: Miasto Maków Mazowiecki	brak środków finansowych, brak wykwalifikowanej kadry
	ilość przeprowadzonych akcji [szt./rok] Źródło: Miasto Maków Mazowiecki	3	3	OP. 5.4. Opracowanie i prowadzenie akcji promocyjno- edukacyjnych w zakresie ochrony powietrza w tym gospodarki niskoemisyjnej oraz promowanie rozwiązań przyczyniających się do redukcji emisji zanieczyszczeń	E	własne: Miasto Maków Mazowiecki monitorowane: Powiat Makowski, organizacje pozarządowe, placówki edukacyjne	brak kapitału ludzkiego, brak zainteresowania społecznego



Kierunek interwencji	Wskaźnik			Zadania	Typ zadania o charakterze horyzontalnym ¹	Podmiot odpowiedzialny	Ryzyka
	Nazwa	Wartość bazowa	Wartość docelowa				
A	B	C	D	E	F	G	H
ZAGROŻENIE HALASEM							
KA.1. Poprawa klimatu akustycznego							
KA.1. Poprawa klimatu akustycznego	długość/liczba przebudowanych dróg publicznych [km] Źródło: zarządcy dróg	<u>Drogi gminne:</u> 19 odcinków	<u>Drogi gminne:</u> 20 odcinków	KA.1.1. Realizacja zadań uwzględnionych w programach ochrony środowiska przed hałasem		własne: Miasto Maków Mazowiecki monitorowane: ZDP w Makowie Mazowieckim, MZDW, GDDKiA	kolizja z obszarami i siedliskami chronionymi, opór społeczny, brak środków finansowych, wymagana współpraca wielu instytucji
		<u>Drogi powiatowe:</u> 0	<u>Drogi powiatowe:</u> 2 odcinki				
	liczba wdrożonych rozwiązań ograniczających hałas w przeds. [szt] Źródło: przedsięw.	<u>Drogi wojewódzkie:</u> 0	<u>Drogi wojewódzkie:</u> 1 odcinek	KA.1.2. Realizacja inwestycji drogowych ograniczających emisję hałasu (m.in. „ciche” nawierzchnie, ekrany akustyczne, wały ziemne)		własne: Miasto Maków Mazowiecki monitorowane: ZDP w Makowie Mazowieckim, MZDW, GDDKiA	brak środków finansowych
		<u>Drogi krajowe:</u> 2 odcinki	<u>Drogi krajowe:</u> 2 odcinki				
		b.d.	wg potrzeb				
liczba utworzonych stref cichej [szt] Źródło: Miasto Maków Mazowiecki	0	wg potrzeb	KA.1.4. Tworzenie w miastach tzw. stref cichej, w tym poprzez stosowanie ograniczeń prędkości w terenach zabudowanych		własne: Miasto Maków Mazowiecki	opór społeczny	
ilość zakupionych urządzeń do pomiaru [szt/rok] Źródło: Miasto Maków Mazowiecki, WIOŚ, WITD, Policja	b.d.	wg potrzeb	KA.1.5. Wyposażenie właściwych jednostek w urządzenia do pomiaru poziomu hałasu		własne: Miasto Maków Mazowiecki monitorowane: WITD, Policja, WIOŚ	brak środków finansowych	



Kierunek interwencji	Wskaźnik			Zadania	Typ zadania o charakterze horyzontalnym ¹	Podmiot odpowiedzialny	Ryzyka
	Nazwa	Wartość bazowa	Wartość docelowa				
A	B	C	D	E	F	G	H
	ilość przeprowadzonych kampanii [szt./rok] Źródło: Miasto Maków Mazowiecki	3	5	KA.1.6. Prowadzenie kampanii edukacyjnych w zakresie szkodliwości hałasu oraz promowanie rozwiązań przyczyniających się do jego redukcji (np. promowanie transportu publicznego i jazdy na rowerze)	E	własne: Miasto Maków Mazowiecki monitorowane: Powiat Makowski, organizacje pozarządowe	brak środków finansowych, brak zainteresowania społeczeństwa
KA.2. Ocena stanu akustycznego środowiska	liczba kontroli w zakresie przekroczenia dopuszczalnych norm hałasu [szt.] Źródło: WIOŚ	3	3	KA.2.1. Rozwój systemu monitoringu hałasu	M	monitorowane: WIOŚ	brak środków finansowych, brak wykwalifikowanej kadry
PROMIENIOWANIE ELEKTROMAGNETYCZNE							
PEM.1. Ochrona przed polami elektromagnetycznymi							
PEM.1. Ochrona przed polami elektromagnetycznymi	liczba osób narażonych na ponad-normatywnie promieniowanie elektromagnetyczne [os.] Źródło: WIOŚ	0	0	PEM.1.1. Kontynuacja monitoringu poziomu pól elektromagnetycznych w środowisku	M	monitorowane: WIOŚ, przedsiębiorstwa	brak środków finansowych
	liczba zgłoszeń nowych instalacji [szt.] Źródło: Powiat Makowski	0	wg potrzeb	PEM.1.2. Wprowadzenie do planów zagospodarowania przestrzennego zapisów dot. ochrony przed polami elektromagnetycznymi (wyznaczenie stref technicznych bezpieczeństwa)		własne: Miasto Maków Mazowiecki	brak środków finansowych, nieobjęcie wszystkich terenów dokumentacją planistyczną
				PEM.1.3. Prowadzenie przez organy ochrony środowiska ewidencji źródeł wytwarzających pola elektromagnetyczne (zgłoszenia instalacji)	M	monitorowane: Powiat Makowski	brak środków finansowych



Kierunek interwencji	Wskaźnik			Zadania	Typ zadania o charakterze horyzontalnym ¹	Podmiot odpowiedzialny	Ryzyka
	Nazwa	Wartość bazowa	Wartość docelowa				
A	B	C	D	E	F	G	H
	liczba akcji o charakterze edukacyjnym [szt./rok] Źródło: Miasto Maków Mazowiecki	0	wg potrzeb	PEM.1.4. Edukacja społeczeństwa z zakresu oddziaływania i szkodliwości PEM	E	własne: Miasto Maków Mazowiecki	brak środków finansowych, brak kapitału ludzkiego, brak zainteresowania społecznego
GOSPODAROWANIE WODAMI							
ZW. 1. Osiągnięcie dobrego stanu jednolitych części wód powierzchniowych i podziemnych							
ZW.1.1. Poprawa stanu jakościowego i ilościowego wód powierzchniowych	zużycie wody na potrzeby gospodarki narodowej i ludności w ciągu roku [dm ³] Źródło: GUS	290,1	wg potrzeb	ZW.1.1. Ograniczenie zużycia wody w obrębie terenów miejskich (ponowne wykorzystanie „wody szarej” i „deszczówki” dla celów gospodarczych) oraz w przemyśle (np. recykulacja wody, zamykanie obiegu wody)	A	monitorowane: przedsiębiorstwa, mieszkańcy	opór przedsiębiorców, brak środków finansowych, opór społeczny
	udział JCWP o stanie/ potencjale dobrym i bardzo dobrym [%] Źródło: WIOŚ	95	100	ZW.1.2. Prowadzenie kontroli przestrzegania przez podmioty warunków wprowadzania ścieków do wód lub do ziemi	M	monitorowane: Powiat Makowski, WIOŚ, PGW Wody Polskie	brak kapitału ludzkiego, brak środków finansowych
				ZW.1.3. Prowadzenie ewidencji i kontrola zbiorników bezodpływowych oraz przydomowych oczyszczalni ścieków	M	własne: Miasto Maków Mazowiecki	opór społeczny, brak środków finansowych, brak kapitału ludzkiego
				ZW.1.4. Stosowanie technologii i urządzeń ograniczających możliwość przedostawania się nieczystości do gruntu i wód	A	monitorowane: przedsiębiorstwa, mieszkańcy	opór społeczny, brak środków finansowych



Kierunek interwencji	Wskaźnik			Zadania	Typ zadania o charakterze horyzontalnym ¹	Podmiot odpowiedzialny	Ryzyka
	Nazwa	Wartość bazowa	Wartość docelowa				
A	B	C	D	E	F	G	H
ZW 2. Poprawa stanu jakościowego i ilościowego wód podziemnych	udział JCWP o stanie/ potencjale dobrym i bardzo dobrym [%] Źródło: WIOŚ	95	100	ZW.2.1. Poszukiwanie i dokumentowanie alternatywnych źródeł wody do spożycia	A	własne: Miasto Maków Mazowiecki monitorowane: przedsiębiorstwa	brak środków finansowych
				ZW. 2.2. Monitoring jakości wód powierzchniowych i podziemnych w ramach państwowego monitoringu środowiska	M	monitorowane: WIOŚ	brak środków finansowych, brak wykwalifikowanej kadry
ZW.II. Ochrona przed zjawiskami ekstremalnymi związanymi z wodą							
ZW 3. Zapewnienie bezpieczeństwa powodziowego	liczba nowych/zmienionych MPZP, Studium uwarunkowań i kierunków zagospodarowania przestrzennego [szt.] Źródło: Miasto Maków Mazowiecki	1	wg potrzeb	ZW. 3.1. Uwzględnianie w dokumentach planistycznych na poziomie wojewódzkim i gminnym map ryzyka powodziowego, map zagrożenia powodziowego oraz terenów zagrożonych podtopieniami		własne: Miasto Maków Mazowiecki monitorowane: Województwo Mazowieckie	nieobjęcie wszystkich terenów dokumentacją planistyczną, brak środków finansowych, opór społeczny
	efekty rzeczowe inwestycji w danym roku Źródło: Miasto Maków Mazowiecki, PGW Wody Polskie	b.d.	koszt inwestycji	ZW. 3.2. Budowa, przebudowa, remont, modernizacja budowli przeciwpowodziowych		własne: Miasto Maków Mazowiecki monitorowane: PGW Wody Polskie	brak środków finansowych
	ilość działań [szt] Źródło: Miasto Maków Mazowiecki	wg potrzeb	wg potrzeb	ZW. 3.3. Budowa systemów ostrzegawczych oraz tworzenie programów edukacyjnych poprawiających świadomość i wiedzę na temat zagrożenia i ryzyka powodziowego	F	własne: Miasto Maków Mazowiecki monitorowane: PGW Wody Polskie	brak środków finansowych



Kierunek interwencji	Wskaźnik			Zadania	Typ zadania o charakterze horyzontalnym ¹	Podmiot odpowiedzialny	Ryzyka
	Nazwa	Wartość bazowa	Wartość docelowa				
A	B	C	D	E	F	G	H
	liczba nowych/zmienionych MPZP. Studium uwarunkowań i kierunków zagospodarowania przestrzennego [szt.] Źródło: Miasto Maków Mazowiecki	1	wg potrzeb	ZW.3.4. Unikanie wzrostu oraz określenie warunków zagospodarowania na obszarach o niskim (p=0,2%) prawdopodobieństwie wystąpienia powodzi		własne: Miasto Maków Mazowiecki monitorowane: PGW Wody Polskie	brak wykwalifikowanej kadry
ZW.4. Gospodarowanie wodami uwzględniające zmiany klimatyczne	długość sieci kanalizacji deszczowej [km] Źródło: Miasto Maków Mazowiecki	15,5	wg potrzeb	ZW.4.1. Przeciwdziałanie skutkom suszy oraz ulewnych deszczy na obszarach zurbanizowanych poprzez zastosowanie zielonej i niebieskiej infrastruktury	N	własne: Miasto Maków Mazowiecki monitorowane: PGW Wody Polskie	brak środków finansowych, brak wykwalifikowanej kadry
				ZW.4.2. Realizacja działań o charakterze bieżącym, w przypadku wystąpienia suszy	N	własne: Miasto Maków Mazowiecki monitorowane: PGW Wody Polskie, właściciele terenów	opór społeczny
GOSPODARKA WODNO-ŚCIEKOWA							
GSW. 1. Prowadzenie racjonalnej gospodarki wodno-ściekowej							
GWS.1. Sprawny i funkcjonalny system wodociągowy	udział przemysłu w zużyciu wody [%] Źródło: MZWiK	89	80	GWS.1.1. Ograniczenie zużycia wody poprzez zmniejszenie strat na przesyłach oraz optymalizację wykorzystania istniejącej infrastruktury wodnej		własne: Miasto Maków Mazowiecki	brak środków finansowych
	ilość przeprowadzonych działań [szt./rok] Źródło: Miasto Maków Mazowiecki	3	3	GWS.1.2. Działania edukacyjne, promocyjne, propagujące i upowszechniające wiedzę o konieczności, celach, zasadach i sposobach oszczędnego użytkowania wody	F	własne: Miasto Maków Mazowiecki	brak środków finansowych, brak zainteresowania społecznego



Kierunek interwencji	Wskaźnik			Zadania	Typ zadania o charakterze horyzontalnym ¹	Podmiot odpowiedzialny	Ryzyka
	Nazwa	Wartość bazowa	Wartość docelowa				
A	B	C	D	E	F	G	H
<p>GWS.2. Rozwój i dostosowanie instalacji oraz urządzeń służących zrównowazonej i racjonalnej gospodarce wodno-ściekowej dla potrzeb ludności i przemysłu</p>	mieszkańcy podłączeni do sieci wodociągowej [os] Źródło: MPUK	9477	wg potrzeb	GWS.2.1. Zwiększenie dostępności mieszkańców do zbiorczego zaopatrzenia w wodę i odprowadzania ścieków oraz oczyszczalni ścieków		monitorowane: MPUK	brak środków finansowych
	długość sieci wodociągowej [km] Źródło: MPUK	33,7	wg potrzeb	GWS.2.2. Budowa, rozbudowa i modernizacja ujęć wody, stacji uzdatniania wody oraz infrastruktury służącej do zbiorowego zaopatrzenia w wodę		monitorowane: MPUK	brak środków finansowych
	długość sieci kanalizacji deszczowej [km] Źródło: Miasto Maków Mazowiecki	15,5	wg potrzeb	GWS.2.3. Budowa kanalizacji deszczowej na terenach zurbanizowanych		własne: Miasto Maków Mazowiecki	brak środków finansowych
	długość kanalizacji sanitarnej [km] Źródło: MPUK	24,9	wg potrzeb	GWS.2.4. Budowa rozbudowa i modernizacja urządzeń służących do oczyszczania ścieków komunalnych i zagospodarowywania osadów ściekowych		monitorowane: MPUK	brak środków finansowych
	liczba zbiorników bezodpływowych/ przydomowych oczyszczalni ścieków [szt.] Źródło: Miasto Maków Mazowiecki	183/10	wg potrzeb	GWS.2.5. Budowa przydomowych oczyszczalni ścieków na terenach, dla których budowa sieci kanalizacyjnej jest nieuzasadniona ekonomicznie lub technicznie		monitorowane: prywatni właściciele posesji	brak środków finansowych
	ilość organizowanych akcji [szt./rok] Źródło: Miasto Maków Mazowiecki	3	3	GWS.2.6. Edukacja ekologiczna dotycząca racjonalnej gospodarki wodno-ściekowej	E	własne: Miasto Maków Mazowiecki monitorowane: Powiat Makowski, organizacje pozarządowe	brak środków finansowych



Kierunek interwencji	Wskaźnik			Zadania	Typ zadania o charakterze horyzontalnym ¹	Podmiot odpowiedzialny	Ryzyka
	Nazwa	Wartość bazowa	Wartość docelowa				
A	B	C	D	E	F	G	H
ZASOBY GEOLOGICZNE							
ZG. 1. Racjonalne gospodarowanie zasobami geologicznymi							
GL 1. Zachowanie funkcji środowiskowych i gospodarczych gleb	liczba decyzji ustalającej kierunek rekultywacji [szt.] Źródło: Powiat Makowski	0	wg potrzeb	GL 1.1. Kontrola realizacji koncesji na wydobywanie kopalin ze złóż	M	monitorowane: Powiat Makowski	brak wykwalifikowanej kadry
GLEBY							
GL. 1. Ochrona gleb przed negatywnym oddziaływaniem antropogenicznym, erozją oraz niekorzystnymi zmianami klimatu							
GL 1. Zachowanie funkcji środowiskowych i gospodarczych gleb	liczba wniosków złożonych w ramach pakietów Źródło: ARiMR	brak wniosków	wg potrzeb	GL 1.1. Promocja pakietów rolno-środowiskowo-klimatycznych, rolnictwa ekologicznego i integrowanego oraz informacja nt. dobrych praktyk rolniczych	E	monitorowane: ARiMR	brak środków finansowych
	liczba nowych/zmienionych MPZP, Studium uwarunkowań i kierunków zagospodarowania przestrzennego [szt.] Źródło: Miasto Maków Mazowiecki	1	wg potrzeb	GL.1.2. Ochrona gruntów rolnych przed zmianą zagospodarowania poprzez uwzględnienie ich przeznaczenia w dokumentach planistycznych		własne: Miasto Maków Mazowiecki	brak środków finansowych, brak wykwalifikowanej kadry
	liczba punktów monitoringu gleb Źródło: WIOŚ, IUNG	0	≥0	GL1.4. Monitoring gleb użytkowanych rolniczo	M	monitorowane: IUNG, WIOŚ	brak wykwalifikowanej kadry
GL.2. Rekultywacja gruntów zdegradowanych i zdewastowanych	ilość terenów poddanych rekultywacji [ha] Źródło: Miasto Maków Mazowiecki	0	wg potrzeb	GL 2.1. Rekultywacja gruntów zdegradowanych i zdewastowanych, w kierunku przyrodniczym, rekreacyjnym lub leśnym		własne: Miasto Maków Mazowiecki monitorowane: Powiat Makowski, właściciele gruntów zdegradowanych	brak środków finansowych



Kierunek interwencji	Wskaźnik			Zadania	Typ zadania o charakterze horyzontalnym ¹	Podmiot odpowiedzialny	Ryzyka
	Nazwa	Wartość bazowa	Wartość docelowa				
A	B	C	D	E	F	G	H
GI.3. Ochrona przed osuwiskami	liczba nowych/zmienionych MPZP, Studium uwarunkowań i kierunków zagospodarowania przestrzennego [szt.] Źródło: Miasto Maków Mazowiecki	1	wg potrzeb	GI.3.1. Uwzględnienie osuwisk oraz obszarów narażonych na osuwiska w aktualizowanych dokumentach planistycznych		własne: Miasto Maków Mazowiecki	nieobjęcie wszystkich terenów dokumentacją planistyczną
GOSPODARKA ODPADAMI I ZAPOBIEGANIE POWSTAWANIU ODPADÓW							
GO.1. Gospodarowanie odpadami zgodnie z hierarchią sposobów postępowania z odpadami, uwzględniając zrównoważony rozwój Miasta Maków Mazowiecki							
GO.1. Racjonalna gospodarka odpadami	czy gmina wykonuje roczne sprawozdanie Źródło: Miasto Maków Mazowiecki	tak	tak	GO.1.1. Opracowywanie sprawozdań z funkcjonowania systemu gospodarki odpadami komunalnymi oraz analiz gospodarowania odpadami		własne: Miasto Maków Mazowiecki	brak wykwalifikowanej kadry
	ilość usuniętego azbestu [Mg] Źródło: Miasto Maków Mazowiecki	ok. 20	≈20/rok	GO.1.2. Realizacja zadań w zakresie gospodarowania azbestem, określonych w „Programie usuwania wyrobów zawierających azbest”		własne: Miasto Maków Mazowiecki	brak zainteresowania społecznego
	liczba działań w ramach zapobiegania powstawaniu odpadów Źródło: Miasto Maków Mazowiecki	0	wg potrzeb	GO.1.3. Realizacja „Programu zapobiegania powstawaniu odpadów dla woj. mazowieckiego”		własne: Miasto Maków Mazowiecki monitorowane: UMWM, instytuty badawcze, uczelnie, szkoły	brak środków finansowych
GO.2. Doskonalenie systemu gospodarowania odpadami	liczba PSZOK Źródło: Miasto Maków Mazowiecki	1	1	GO.2.1. Modernizacja, budowa punktów selektywnego zbierania odpadów komunalnych		monitorowane: zarządzający instalacjami	brak środków finansowych, niski poziom wiedzy po stronie wykonawców w doborze i wdrożeniu rozwiązań technicznych/technologicznych



Kierunek interwencji	Wskaźnik			Zadania	Typ zadania o charakterze horyzontalnym ¹	Podmiot odpowiedzialny	Ryzyka
	Nazwa	Wartość bazowa	Wartość docelowa				
A	B	C	D	E	F	G	H
	ilość akcji edukacyjnych [szt/rok] Źródło: Miasto Maków Mazowiecki	3	3	GO.2.2. Organizacja konkursów dla dzieci i młodzieży z zakresu prawidłowego postępowania z odpadami	E	własne: Miasto Maków Mazowiecki	brak środków finansowych
ZASOBY PRZYRODNICZE I ZRÓWNOWAŻONY ROZWÓJ LASÓW							
ZP. 1. Ochrona różnorodności biologicznej oraz krajobrazowej							
ZP.1. Zarządzanie zasobami przyrody i krajobrazem	liczba nowych/zmienionych MPZP. Studium uwarunkowań i kierunków zagospodarowania przestrzennego [szt.] Źródło: Miasto Maków Mazowiecki	1	wg potrzeb	ZP.1.1. Zapewnienie właściwej ochrony dla różnorodności biologicznej, terenów zieleni i krajobrazu w planowaniu przestrzennym, ze szczególnym, uwzględnieniem korytarzy ekologicznych poprzez adekwatne zapisy w planach zagospodarowania przestrzennego		własne: Miasto Maków Mazowiecki	nieobjęcie wszystkich terenów dokumentacją planistyczną
ZP.2. Ochrona i rozwój zieleni na terenach zurbanizowanych	udział terenów zieleni w powierzchni gminy [%] Źródło: Miasto Maków Mazowiecki	1,5	b.d.	ZP.2.1. Budowa, modernizacja i pielęgnacja terenów zieleni		własne: Miasto Maków Mazowiecki monitorowane: zarządcy nieruchomości	brak środków finansowych
				ZP.2.2. Wprowadzanie elementów zazieleniających obszary zabudowane (tzw. zielone dachy, zielone ściany)		własne: Miasto Maków Mazowiecki	brak środków finansowych
				ZP.2.3. Pielęgnacja pomników przyrody i zieleni w obiektach zabytkowych		własne: Miasto Maków Mazowiecki	brak środków finansowych
				ZP.2.4. Utrzymanie zieleni przy drogach gminnych, powiatowych, wojewódzkich, krajowych		własne: Miasto Maków Mazowiecki monitorowane: zarządzający drogami	brak środków finansowych



Kierunek interwencji	Wskaźnik			Zadania	Typ zadania o charakterze horyzontalnym ¹	Podmiot odpowiedzialny	Ryzyka
	Nazwa	Wartość bazowa	Wartość docelowa				
A	B	C	D	E	F	G	H
ZP.3. Działania z zakresu pogłębiania i udostępniania wiedzy o zasobach przyrodniczych i walorach krajobrazowych regionu	ilość przeprowadzonych akcji [szt.] Źródło: Miasto Maków Mazowiecki	3	3	ZP.3.1. Prowadzenie działań o charakterze edukacyjnym i informacyjnym w zakresie ochrony przyrody	E	własne: Miasto Maków Mazowiecki monitorowane: RDOŚ, placówki oświatowe, organizacje pozarządowe	brak środków finansowych
				ZP.3.2. Opracowanie baz danych informacji o zasobach przyrodniczych	M	własne: Miasto Maków Mazowiecki monitorowane: RDOŚ, placówki oświatowe, organizacje pozarządowe	brak środków finansowych
ZP.II. Prowadzenie trwale zrównoważonej gospodarki leśnej							
ZP.4. Racjonalne użytkowanie zasobów leśnych	liczba nowych/zmienionych planów urządzenia lasu [szt.] Źródło: Nadleśnictwo Pułtusk	1	wg potrzeb	ZP.4.1. Uwzględnianie w planach urządzenia lasu przebudowy drzewostanów monokulturowych lub niezgodnych z siedliskiem		monitorowane: Nadleśnictwo Pułtusk	brak środków finansowych, brak wykwalifikowanej kadry
				ZP.4.2. Inwestycje związane z ochroną przeciwpożarową lasu, m.in. rozwój systemów monitorowania zagrożenia pożarowego oraz infrastruktury przeciwpożarowej		monitorowane: Nadleśnictwo Pułtusk	brak środków finansowych, brak wykwalifikowanej kadry
ZP.5. Wsparcie działań edukacyjnych oraz infrastruktury turystycznej w lasach	ilość ścieżek edukacyjnych Źródło: Nadleśnictwo Pułtusk	1	1	ZP.5.1. Utrzymanie oraz rozwój infrastruktury edukacyjnej i turystycznej na terenach leśnych	F	monitorowane: Nadleśnictwo Pułtusk	brak środków finansowych, brak wykwalifikowanej kadry
	liczba akcji i działań [szt./rok] Źródło: Nadleśnictwo Pułtusk	b.d.	b.d.	ZP.5.2. Działania edukacyjne na temat znaczenia i roli lasów	E	monitorowane: Nadleśnictwo Pułtusk, organizacje pozarządowe	brak środków finansowych, brak wykwalifikowanej kadry



Kierunek interwencji	Wskaźnik			Zadania	Typ zadania o charakterze horyzontalnym ¹	Podmiot odpowiedzialny	Ryzyka
	Nazwa	Wartość bazowa	Wartość docelowa				
A	B	C	D	E	F	G	H
POWAŻNE AWARIE PRZEMYSŁOWE							
PAP.1. Ograniczenie ryzyka wystąpienia poważnych awarii przemysłowych oraz minimalizacja skutków							
PAP.1. Zmniejszenie zagrożenia wystąpienia poważnej awarii oraz minimalizacja skutków w przypadku wystąpienia awarii	liczba przypadków wystąpienia poważnych awarii [szt.] Źródło: WIOŚ	0	0	PAP.1.1. Przeciwdziałanie wystąpieniu poważnych awarii (kontrola podmiotów, których działalność może stanowić przyczynę powstania poważnej awarii itp.) oraz uwzględnianie odpowiednich zapisów w miejscowych planach zagospodarowania przestrzennego oraz tzw. decyzjach środowiskowych	N	monitorowane: OSP, KP PSP, WIOŚ, przedsiębiorstwa	brak środków finansowych
				PAP.1.2. Usuwanie skutków poważnych awarii w środowisku	N	monitorowane: sprawcy awarii	brak środków finansowych
				PAP.1.3. Prowadzenie i aktualizacja rejestru poważnych awarii oraz bazy danych, w zakresie zakładów mogących powodować poważną awarię	M	monitorowane: WIOŚ	brak zasobów kadrowych
				PAP.1.4. Poprawa technicznego wyposażenia służb WIOŚ, PWIS, KWPS, OSP		monitorowane: WIOŚ, KW PSP	brak środków finansowych
				PAP.1.5. Poprawa nadzoru nad logistyką transportową, w tym wyprowadzenie transportu substancji niebezpiecznych poza obszary zamieszkałe	N	własne: Miasto Maków Mazowiecki monitorowane: zarządzający drogami	brak środków finansowych
				PAP.1.6. Edukacja społeczeństwa na rzecz kreowania prawidłowych zachowań w sytuacji wystąpienia zagrożeń środowiska i życia ludzi z tytułu poważnych awarii	E	własne: Miasto Maków Mazowiecki monitorowane: Policja, KP PSP	brak środków finansowych, brak kapitału ludzkiego, brak zainteresowania społecznego

Objaśnienia:

Typy zadań o charakterze horyzontalnym: A – związane z adaptacją do zmian klimatu, F- edukacyjny, M – monitoringowy, N – zapobiegający nadzwyczajnym zagrożeniom środowiska.

¹ odpowiadających definicji zawartej w art. 3 pkt. 23 ustawy z dnia 27 kwietnia 2001 r. Prawo ochrony środowiska



Tabela 7 Harmonogram realizacji zadań własnych Miasta Maków Mazowiecki

Zadanie	Podmiot odpowiedzialny za realizację (1 jednostki włączone)	Szacunkowe koszty realizacji zadania [zł]						Źródła finansowania	Dodatkowe informacje o zadaniu
		2019	2020	2021	2022	2023	razem do 2026		
OCHRONA KLIMATU i JAKOŚCI POWIETRZA									
OP.1.1. Termomodernizacja budynków	Miasto Maków Mazowiecki	200 000	-	900 000	-	-	1 100 000	budżet Miasta Maków Mazowiecki, POIiŚ, RPOW, RPO WM, WFOŚiGW, NFOŚiGW	
OP.1.2. Wdrażanie systemów sprzyjających efektywności energetycznej, w tym zarządzania energią	Miasto Maków Mazowiecki	-	-	-	-	-	-	budżet Miasta Maków Mazowiecki, POIiŚ, RPOW, RPO WM, WFOŚiGW, NFOŚiGW	
OP.1.3. Wymiana istniejącego oświetlenia na energooszczędne	Miasto Maków Mazowiecki	-	-	800 000	-	-	800 000	budżet Miasta Maków Mazowiecki, POIiŚ, RPOW, RPO WM, WFOŚiGW, NFOŚiGW	
OP.2.1. Likwidacja konwencjonalnych źródeł ciepła lub wymiana na inne o większej sprawności elektrycznej	Miasto Maków Mazowiecki	-	50 000	-	-	-	50 000	budżet Miasta Maków Mazowiecki, POIiŚ, RPOW, RPO WM, WFOŚiGW, NFOŚiGW	
OP.2.4. Budowa i przebudowa dróg gminnych, powiatowych, wojewódzkich i krajowych, utwardzenie poboczy oraz opracowanie dokumentacji projektowej	Miasto Maków Mazowiecki	8 153 596	500 000	1 500 000	400 000	-	10 553 596	budżet Miasta Maków Mazowiecki, POIiŚ, RPOW, RPO WM, WFOŚiGW, NFOŚiGW	
OP. 2.5. Udrożnienie obszarów miejskich poprzez budowę obwodnic	Miasto Maków Mazowiecki	-	-	-	-	-	wg kosztów inwestycji	budżet Miasta Maków Mazowiecki, POIiŚ, RPOW, RPO WM, WFOŚiGW, NFOŚiGW	
OP.2.6. Rozwój transportu rowerowego, w tym rozbudowa spójnego systemu dróg i ścieżek rowerowych	Miasto Maków Mazowiecki	-	-	2 371 624,46	2 371 624,46	-	4 743 248,92	budżet Miasta Maków Mazowiecki, RPO WM, WFOŚiGW, NFOŚiGW	
OP. 2.8. Ograniczenie wjazdu pojazdów o masie powyżej 3,5 Mg do centrów miast	Miasto Maków Mazowiecki	-	-	-	-	-	wg kosztów inwestycji	-	
OP. 2.9. Budowa parkingów Park&Ride, Bike&Ride, Kiss&Ride	Miasto Maków Mazowiecki	-	-	-	-	-	wg kosztów inwestycji	budżet Miasta Maków Mazowiecki, POIiŚ, RPO WM, WFOŚiGW, NFOŚiGW	



Zadanie	Podmiot odpowiedzialny za realizację (+ jednostki włączone)	Szacunkowe koszty realizacji zadania [zł]						Źródła finansowania	Dodatkowe informacje o zadaniu
		2019	2020	2021	2022	2023	razem do 2026		
OP. 2.10. Ograniczanie pylenia wtórnego poprzez oczyszczanie dróg	Miasto Maków Mazowiecki	20 000	20 000	20 000	20 000	20 000	160 000	budget Miasta Maków Mazowiecki	
OP.2.11. Wyposażenie właściwych jednostek w urządzenia do pomiaru emisji zanieczyszczenia powietrza	Miasto Maków Mazowiecki	-	-	-	-	-	wg kosztów inwestycji	budget Miasta Maków Mazowiecki	
OP.4.1. Produkcja energii prosumenckiej z odnawialnych źródeł energii	Miasto Maków Mazowiecki	1 000 000	5 000 000	2 000 000	-	-	8 000 000	budget Miasta Maków Mazowiecki, POIiŚ, RPOW, RPO WM, WFOŚiGW, NFOŚiGW	
OP.4.2. Wykorzystanie odnawialnych źródeł energii do produkcji energii elektrycznej i ciepłej									
OP.4.3. Promowanie odnawialnych źródeł energii									
OP.5.1. Uwzględnianie w dokumentach planistycznych rozwiązań kształtowania przestrzeni i ich funkcjonowania umożliwiających ochronę powietrza i przewietrzanie miast i osiedli wiejskich odpowiednio do obowiązujących przepisów	Miasto Maków Mazowiecki	-	30 000	-	-	-	30 000	budget Miasta Maków Mazowiecki	
OP.5.2. Realizacja założeń właściwych miejscowo programów ochrony środowiska	Miasto Maków Mazowiecki	-	-	-	-	-	wg kosztów inwestycji	budget Miasta Maków Mazowiecki, POIiŚ, RPOW, RPO WM, WFOŚiGW, NFOŚiGW	
OP. 5.3. Opracowanie i realizacja Programów Ograniczania Niskiej Emisji lub Programów Gospodarki Niskoemisyjnej	Miasto Maków Mazowiecki	-	-	-	5 000	-	5 000	budget Miasta Maków Mazowiecki, POIiŚ, RPOW, RPO WM, WFOŚiGW, NFOŚiGW	



Zadanie	Podmiot odpowiedzialny za realizację (+ jednostki włączone)	Szacunkowe koszty realizacji zadania [zł]						Źródła finansowania	Dodatkowe informacje o zadaniu
		2019	2020	2021	2022	2023	razem do 2026		
OP. 5.4. Opracowanie i prowadzenie akcji promocyjno- edukacyjnych w zakresie ochrony powietrza w tym gospodarki niskoemisyjnej oraz promowanie rozwiązań przyczyniających się do redukcji emisji zanieczyszczeń	Miasto Maków Mazowiecki	2 000	2 000	2 000	2 000	2 000	16 000	budżet Miasta Maków Mazowiecki, POliŚ, RPOW, RPO WM, WFOŚiGW, NFOŚiGW	
ZAGROŻENIA HAŁASEM									
KA.1.1. Realizacja zadań uwzględnionych w programach ochrony środowiska przed hałasem	Miasto Maków Mazowiecki	wydatki wykazano w tabeli dotyczącej ochrony klimatu i jakości powietrza						zgodnie z harmonogramami POH	
KA. 1.2. Realizacja inwestycji drogowych ograniczających emisję hałasu (m.in. „ciche” nawierzchnie, ekrany akustyczne, wały ziemne)	Miasto Maków Mazowiecki	wg kosztów inwestycji						budżet Miasta Maków Mazowiecki	
KA. 1.4. Tworzenie w miastach (tzw. stref ciszy, w tym poprzez stosowanie ograniczeń prędkości w terenach zabudowanych)	Miasto Maków Mazowiecki	wg kosztów inwestycji						budżet Miasta Maków Mazowiecki	
KA. 1.5. Wyposażenie właściwych jednostek w urządzenia do pomiaru poziomu hałasu	Miasto Maków Mazowiecki	-	-	-	-	-	wg kosztów urządzeń	budżet Miasta Maków Mazowiecki	
KA. 1.6. Prowadzenie kampanii edukacyjnych w zakresie szkodliwości hałasu oraz promowanie rozwiązań przyczyniających się do jego redukcji (np. promowanie transportu publicznego i jazdy na rowerze)	Miasto Maków Mazowiecki	2 000	2 000	2 000	2 000	2 000	16 000	budżet Miasta Maków Mazowiecki, WFOŚiGW, NFOŚiGW	
PROMIENIOWANIE ELEKTROMAGNETYCZNE									
PEM.1.2. Wprowadzenie do planów zagospodarowania przestrzennego zapisów dot. ochrony przed polami elektromagnetycznymi (wyznaczanie stref technicznych bezpieczeństwa)	Miasto Maków Mazowiecki	koszty administracyjne						budżet Miasta Maków Mazowiecki	



Zadanie	Podmiot odpowiedzialny za realizację (+ jednostki włączone)	Szacunkowe koszty realizacji zadania [zł]						Źródła finansowania	Dodatkowe informacje o zadaniu
		2019	2020	2021	2022	2023	razem do 2026		
PEM.1.4. Edukacja społeczeństwa z zakresu oddziaływania i szkodliwości PEM	Miasto Maków Mazowiecki	koszty powiązane z działaniami dot. ochrony przed halasem						dżet Miasta Maków Mazowiecki	
GOSPODAROWANIE WODAMI									
ZW.1.5. Prowadzenie ewidencji i kontrola zbiorników bezodpływowych oraz przydomowych oczyszczalni ścieków	Miasto Maków Mazowiecki	-	-	-	-	-	koszty administracyjne	-	
ZW.2.1. Poszukiwanie i dokumentowanie alternatywnych źródeł wody do spożycia	Miasto Maków Mazowiecki	-	-	-	-	-	koszty administracyjne	-	
ZW.3.1. Uwzględnianie w dokumentach planistycznych na poziomie wojewódzkim i gminnym map ryzyka powodziowego, map zagrożenia powodziowego oraz terenów zagrożonych podtopieniami	Miasto Maków Mazowiecki	-	-	-	-	-	koszty administracyjne	-	
ZW.3.2. Budowa, przebudowa, remont, modernizacja budowli przeciwpowodziowych niebędących pod zarządem PGW Wody Polskie	Miasto Maków Mazowiecki	-	-	-	-	-	wg potrzeb	budżet Miasta Maków Mazowiecki, POIŚ, RPOW, RPO WM, WFOŚiGW, NFOŚiGW	
ZW.3.3. Budowa systemów ostrzegawczych oraz tworzenie programów edukacyjnych poprawiających świadomość i wiedzę na temat zagrożenia i ryzyka powodziowego	Miasto Maków Mazowiecki	-	-	-	-	-	wg potrzeb	budżet Miasta Maków Mazowiecki, POIŚ, RPO WM	
ZW.3.4. Unikanie wzrostu oraz określenie warunków zagospodarowania na obszarach o niskim (p=0,2%) prawdopodobieństwie wystąpienia powodzi	Miasto Maków Mazowiecki	-	-	-	-	-	koszty administracyjne	-	
ZW.4.1. Przeciwdziałanie skutkom suszy oraz ulewnych deszczy na obszarach zurbanizowanych poprzez zastosowanie zielonej i niebieskiej infrastruktury	Miasto Maków Mazowiecki	20 000	20 000	20 000	20 000	20 000	160 000	środki własne	zadanie realizowane przy okazji inwestycji w infrastrukturę drogową
ZW.4.2 Realizacja działań o charakterze bieżącym, w przypadku wystąpienia suszy	Miasto Maków Mazowiecki	-	-	-	-	-	koszty administracyjne	-	



Zadanie	Podmiot odpowiedzialny za realizację (+ jednostki włączone)	Szacunkowe koszty realizacji zadania [zł]						Źródła finansowania	Dodatkowe informacje o zadaniu
		2019	2020	2021	2022	2023	razem do 2026		
GOSPODARKA WODNO- ŚCIEKOWA									
GWS.1.1. Ograniczenie zużycia wody poprzez zmniejszenie strat na przesyły oraz optymalizację wykorzystania istniejącej infrastruktury wodnej	Miasto Maków Mazowiecki	-	-	-	-	-	wg kosztów	budżet Miasta Maków Mazowiecki	
GWS.1.2. Działania edukacyjne, promocyjne, propagujące i upowszechniające wiedzę o konieczności, celach, zasadach i sposobach oszczędnego użytkowania wody	Miasto Maków Mazowiecki	2 000	2 000	2 000	2 000	2 000	16 000	budżet Miasta Maków Mazowiecki, środki krajowe, środki zewnętrzne	
GWS.2.6. Edukacja ekologiczna dotycząca racjonalnej gospodarki wodno-ściekowej									
GWS.2.3. Budowa kanalizacji deszczowej na terenach zurbanizowanych	Miasto Maków Mazowiecki	-	500 000	500 000	-	-	1 000 000	budżet Miasta Maków Mazowiecki, środki krajowe, środki zewnętrzne	
GL.EBY									
GL.1.2. Ochrona gruntów rolnych przed zmianą zagospodarowanie poprzez uwzględnienie ich przeznaczenia w dokumentach planistycznych	Miasto Maków Mazowiecki	-	-	-	-	-	koszty administracyjne	budżet Miasta Maków Mazowiecki	
GL. 2.1. Rekultywacja gruntów zdegradowanych i zdewastowanych, w kierunku przyrodniczym, rekreacyjnym lub leśnym	Miasto Maków Mazowiecki	-	-	-	-	-	wg potrzeb	budżet Miasta Maków Mazowiecki, środki krajowe, środki zewnętrzne, NFOŚiGW, WFOŚiGW, PROW, POiŚ, RPO WM	
GL.3.1. Uwzględnienie osuwisk oraz obszarów narażonych na osuwiska w aktualizowanych dokumentach planistycznych	Miasto Maków Mazowiecki	-	-	-	-	-	koszty administracyjne	budżet Miasta Maków Mazowiecki	
GOSPODARKA ODPADAMI I ZAPOBIEGANIE POWSTAWANIU ODPADÓW									



Zadanie	Podmiot odpowiedzialny za realizację (+ jednostki włączone)	Szacunkowe koszty realizacji zadania [zł]						Źródła finansowania	Dodatkowe informacje o zadaniu
		2019	2020	2021	2022	2023	razem do 2026		
GO.1.1. Opracowywanie sprawozdań z funkcjonowania systemu gospodarki odpadami komunalnymi oraz analiz gospodarowania odpadami	Miasto Maków Mazowiecki	-	-	-	-	-	koszty administracyjne	budżet Miasta Maków Mazowiecki	
GO.1.2. Realizacja zadań w zakresie gospodarowania azbestem, określonych w „Programie usuwania wyrobów zawierających azbest”	Miasto Maków Mazowiecki	-	-	-	-	-	wg potrzeb	budżet Miasta Maków Mazowiecki, środki krajowe, środki zewnętrzne	
GO.1.3. Realizacja „Programu zapobiegania powstawaniu odpadów dla woj. mazowieckiego”	Miasto Maków Mazowiecki	-	-	-	-	-	koszty administracyjne	budżet Miasta Maków Mazowiecki, środki zewnętrzne	
GO.2.1. Organizacja konkursów dla dzieci i młodzieży z zakresu prawidłowego postępowania z odpadami	Miasto Maków Mazowiecki	2 000	2 000	2 000	2 000	2 000	16 000	budżet Miasta Maków Mazowiecki, środki zewnętrzne	
ZASOBY PRZYRODNICZE I ZRÓWNOWAŻONY ROZWÓJ LASÓW									
ZP.1.1. Zapewnienie właściwej ochrony dla różnorodności biologicznej, terenów zieleni i krajobrazu w planowaniu przestrzennym, ze szczególnym uwzględnieniem korytarzy ekologicznych poprzez adekwatne zapisy w planach zagospodarowania przestrzennego	Miasto Maków Mazowiecki	-	-	-	-	-	wg potrzeb	budżet Miasta Maków Mazowiecki	
ZP.2.1. Budowa, modernizacja i pielęgnacja terenów zieleni	Miasto Maków Mazowiecki	-	-	-	-	-	wg potrzeb	budżet Miasta Maków Mazowiecki, POIiŚ, RPOW, RPO WM, WFOŚiGW, NFOŚiGW	
ZP.2.2. Wprowadzanie elementów zazieleniających obszary zabudowane (tzw. zielone dachy, zielone ściany)	Miasto Maków Mazowiecki	-	-	-	-	-	wg kosztów inwestycji	budżet Miasta Maków Mazowiecki, POIiŚ, RPOW, RPO WM, WFOŚiGW, NFOŚiGW	



Zadanie	Podmiot odpowiedzialny za realizację (+ jednostki włączone)	Szacunkowe koszty realizacji zadania [zł]						Źródła finansowania	Dodatkowe informacje o zadaniu
		2019	2020	2021	2022	2023	razem do 2026		
ZP.2.3. Pielęgnacja pomników przyrody i zieleni w obiektach zabytkowych	Miasto Maków Mazowiecki	5 000	5 000	5 000	5 000	5 000	40 000	budżet Miasta Maków Mazowiecki, POIiŚ, RPOW, RPO WM, WFOŚiGW, NFOŚiGW	
ZP.2.4. Utrzymanie zieleni przy drogach gminnych, powiatowych, wojewódzkich, krajowych	Miasto Maków Mazowiecki	-	-	-	-	-	-	budżet Miasta Maków Mazowiecki	zadanie realizowane przy okazji inwestycji w infrastrukturę drogową
ZP.3.1. Prowadzenie działań o charakterze edukacyjnym i informacyjnym w zakresie ochrony przyrody	Miasto Maków Mazowiecki	2 000	2 000	2 000	2 000	2 000	16 000	budżet Miasta Maków Mazowiecki, POIiŚ, RPOW, RPO WM, WFOŚiGW, NFOŚiGW	
ZP.3.2. Opracowanie baz danych informacji o zasobach przyrodniczych	Miasto Maków Mazowiecki	-	-	-	-	-	koszty administracyjne	budżet Miasta Maków Mazowiecki	
POWAŻNE AWARIE PRZEMYSŁOWE									
PAP.1.4. Poprawa technicznego wyposażenia służb WIOŚ, PWIS, KWSP, OSP	Miasto Maków Mazowiecki	3 000	3 000	3 000	3 000	3 000	24 000	budżet Miasta Maków Mazowiecki, środki krajowe, środki zewnętrzne, RPOW, RPO WM, WFOŚiGW	
PAP.1.5. Poprawa nadzoru nad logistyką transportową, w tym wyprowadzenie transportu substancji niebezpiecznych poza obszary zamieszkałe	Miasto Maków Mazowiecki	-	-	-	-	-	b.d.	budżet Miasta Maków Mazowiecki	
PAP.1.6. Edukacja społeczeństwa na rzecz kreowania prawidłowych zachowań w sytuacji wystąpienia zagrożeń środowiska i życia ludzi z tytułu poważnych awarii	Miasto Maków Mazowiecki	2 000	2 000	2 000	2 000	2 000	8 000	budżet Miasta Maków Mazowiecki, WFOŚiGW	
RAZEM		9 413 596	6 140 000	8 131 624	2 836 624	60 000	34 611 844		



Tabela 8 Harmonogram realizacji zadań monitorowanych do 2026 roku

Zadanie	Podmiot odpowiedzialny za realizację (+ jednostki włączone)	Szacunkowe koszty realizacji zadania [zł]	Źródła finansowania	Dodatkowe informacje o zadaniu
OCHRONA KLIMATU i JAKOŚCI POWIETRZA				
OP.1.1. Termomodernizacja budynków	mieszkańcy, wspólnoty i spółdzielnie mieszkaniowe	5 000 000	środki własne, środki krajowe, PROW 2014-2020, RPO WD 2014-2020, POIiŚ 2014-2020, WFOŚiGW, NFOŚiGW	
OP.1.2. Wdrażanie systemów sprzyjających efektywności energetycznej, w tym zarządzania energią	Powiat Makowski, zakłady opieki zdrowotnej, przedsiębiorstwa	wg potrzeb	środki właścicieli nieruchomości, PROWM, POIiŚ, RPO, WFOŚiGW, NFOŚiGW	
OP.1.3. Wymiana oświetlenia na energooszczędne	Powiat Makowski, zakłady opieki zdrowotnej, przedsiębiorstwa	500 000	środki własne, środki krajowe, PROW 2014-2020, RPO 2014-2020, POIiŚ 2014-2020, WFOŚiGW, NFOŚiGW	
OP.2.1. Likwidacja konwencjonalnych źródeł ciepła lub wymiana na inne o większej sprawności elektrycznej w budynkach	Powiat Makowski, zakłady opieki zdrowotnej, przedsiębiorstwa, właściciele i zarządcy nieruchomości	wg potrzeb	środki własne, środki krajowe, PROW 2014-2020, RPO 2014-2020, POIiŚ 2014-2020, WFOŚiGW, NFOŚiGW	
OP.2.2. Modernizacja oraz rozbudowa sieci ciepłowniczych wraz z podłączeniem nowych odbiorców	Juma Sp. z o.o.	wg potrzeb	środki własne, środki krajowe, PROW 2014-2020, RPO 2014-2020, POIiŚ 2014-2020, WFOŚiGW, NFOŚiGW	
OP.2.3. Modernizacja oraz rozbudowa sieci gazowych wraz z podłączeniem nowych odbiorców	monitorowane: DUON Dystrybucja S.A.	1 000 000	środki własne, środki krajowe, PROW 2014-2020, RPO 2014-2020, POIiŚ 2014-2020, WFOŚiGW, NFOŚiGW	
OP.2.4. Budowa i przebudowa dróg powiatowych, wojewódzkich i krajowych, utwardzenie poboczy oraz opracowanie dokumentacji projektowej	GDDKiA, Mazowiecki Zarząd Dróg Wojewódzkich, ZDP Maków Mazowiecki	wg kosztów inwestycji	środki własne, środki krajowe, PROW 2014-2020, RPO 2014-2020, POIiŚ 2014-2020, WFOŚiGW, NFOŚiGW	
OP. 2.5. Udrożnienie obszarów miejskich poprzez budowę obwodnic	GDDKiA, Mazowiecki Zarząd Dróg Wojewódzkich, ZDP Maków Mazowiecki	wg kosztów inwestycji	środki własne, środki krajowe, PROW 2014-2020, RPO 2014-2020, POIiŚ 2014-2020, WFOŚiGW, NFOŚiGW	
OP.2.6. Rozwój transportu rowerowego, w tym rozbudowa spójnego systemu dróg i ścieżek rowerowych	Powiat Makowski, Miasto Maków Mazowiecki	wg kosztów inwestycji	środki własne, środki krajowe, PROW 2014-2020, RPO 2014-2020, POIiŚ 2014-2020, WFOŚiGW, NFOŚiGW	
OP. 2.7. Poprawa systemu komunikacji publicznej, w tym wymiana taboru komunikacji publicznej na pojazdy ekologiczne	podmiot zarządzający komunikacją publiczną	100 000	środki własne, środki krajowe, PROW 2014-2020, RPO 2014-2020, POIiŚ 2014-2020, WFOŚiGW, NFOŚiGW	
OP. 2.9. Budowa parkingów Park&Ride, Bike&Ride, Kiss&Ride	Powiat Mazowiecki, zarządzający infrastrukturą	wg kosztów inwestycji	środki własne, środki krajowe, PROW 2014-2020, RPO 2014-2020, POIiŚ 2014-2020, WFOŚiGW, NFOŚiGW	



Zadanie	Podmiot odpowiedzialny za realizację (+ jednostki włączone)	Szacunkowe koszty realizacji zadania [zł]	Źródła finansowania	Dodatkowe informacje o zadaniu
OP.2.11. Wyposażenie właściwych jednostek w urządzenia do pomiaru emisji zanieczyszczenia powietrza	Policja, WIOŚ, WITD	brak danych	-	
OP. 3.1. Modernizacja instalacji technologicznych oraz instalacji spalania paliw technologicznych	przedsiębiorstwa	brak danych	środki własne, PROW 2014-2020, RPO 2014-2020, POiŚ 2014-2020, WFOŚiGW, NFOŚiGW	
OP. 3.2. Budowa instalacji przechwytywania zanieczyszczeń powietrza pochodzących z emisji punktowej				
OP. 3.3. Budowa instalacji kogeneracji				
OP.4.1. Produkcja energii prosumenckiej z odnawialnych źródeł energii	Powiat Makowski, zakłady opieki zdrowotnej, spółdzielnie mieszkaniowe, mieszkańcy	brak danych	środki własne, PROW 2014-2020, RPO 2014-2020, POiŚ 2014-2020, WFOŚiGW, NFOŚiGW	
OP.4.2. Wykorzystanie odnawialnych źródeł energii do produkcji energii elektrycznej i ciepłej				
OP.4.3. Promowanie odnawialnych źródeł energii				
OP.5.2. Realizacja założeń właściwych miejscowo programów ochrony środowiska	Powiat Makowski, zarządzający drogami	b.d.	środki własne, PROW 2014-2020, RPO 2014-2020, POiŚ 2014-2020, WFOŚiGW, NFOŚiGW	
OP. 5.4. Opracowanie i prowadzenie akcji promocyjno- edukacyjnych w zakresie ochrony powietrza w tym gospodarki niskoemisyjnej oraz promowanie rozwiązań przyczyniających się do redukcji emisji zanieczyszczeń	Powiat Makowski, organizacje pozarządowe, placówki edukacyjne	-	środki własne, środki zewnętrzne	
Suma OCHRONA KLIMATU I JAKOŚCI POWIETRZA		6 150 000		
ZAGROŻENIA HAŁASEM				
KA.1.1. Realizacja zadań uwzględnionych w programach ochrony środowiska przed hałasem	Powiat Makowski, Mazowiecki Zarząd Dróg Wojewódzkich, GDDKiA	zgodnie z harmonogramami POH	środki własne, środki krajowe, środki zewnętrzne, PROW 2014-2020, RPO 2014-2020, POiŚ 2014-2020	
KA. 1.2. Realizacja inwestycji drogowych ograniczających emisję hałasu (m.in. „ciężkie” nawierzchnie, ekrany akustyczne, wały ziemne)	ZDP w Makowie Mazowieckim, MZDW, GDDKiA	-	środki własne, środki zewnętrzne	Koszty związane z ochroną powietrza i klimatu akustycznego
KA. 1.3. Wdrażanie rozwiązań ograniczających hałas w zakładach	przedsiębiorstwa	b.d.	środki własne	
KA. 1.5. Wyposażenie właściwych jednostek w urządzenia do pomiaru poziomu hałasu	WITD, Policja, WIOŚ	b.d.	-	



Zadanie	Podmiot odpowiedzialny za realizację (+ jednostki włączone)	Szacunkowe koszty realizacji zadania [zł]	Źródła finansowania	Dodatkowe informacje o zadaniu
KA.1.6. Prowadzenie kampanii edukacyjnych w zakresie szkodliwości hałasu oraz promowanie rozwiązań przyczyniających się do jego redukcji (np. promowanie transportu publicznego i jazdy na rowerze)	Powiat Makowski, organizacje pozarządowe	-	środki własne, środki zewnętrzne	
KA.2.1. Rozwój systemu monitoringu hałasu	WIOŚ	-	środki własne, WFOŚiGW, NFOŚiGW	Zadanie monitoringowe
Suma kosztów ZAGROŻENIA HAŁASEM		0		
PROMIENIOWANIE ELEKTROMAGNETYCZNE				
PEM.1.1. Kontynuacja monitoringu poziomu pól elektromagnetycznych w środowisku	WIOŚ, przedsiębiorstwa	koszty administracyjne	środki własne, WFOŚiGW	zadanie o charakterze regulacyjnym
PEM.1.3. Prowadzenie przez organy ochrony środowiska ewidencji źródeł wytwarzających pola elektromagnetyczne (zgłoszenia instalacji)	Powiat Makowski	koszty administracyjne	środki własne	zadanie o charakterze regulacyjnym
Suma kosztów PROMIENIOWANIE ELEKTROMAGNETYCZNE		0		
GOSPODAROWANIE WODAMI				
ZW.1.1. Ograniczenie zużycia wody w obrębie terenów miejskich (ponowne wykorzystanie „wody szarej” i „deszczówki” dla celów gospodarczych) oraz w przemyśle (np. recykulacja wody, zamykanie obiegu wody)	przedsiębiorstwa, mieszkańcy	-	LIFE, NFOŚiGW, środki własne	
ZW.1.3 Prowadzenie kontroli przestrzegania przez podmioty warunków wprowadzania ścieków do wód lub do ziemi	Powiat Makowski, WIOŚ, PGW Wody Polskie	koszty administracyjne	środki własne, WFOŚiGW	
ZW.1.4. Stosowanie technologii i urządzeń ograniczających możliwość przedostawania się nieczystości do gruntu i wód	przedsiębiorstwa, mieszkańcy	-	środki własne	
ZW.2.1. Poszukiwanie i dokumentowanie alternatywnych źródeł wody do spożycia	przedsiębiorstwa	-	środki własne	
ZW.2.2. Monitoring jakości wód powierzchniowych i podziemnych w ramach państwowego monitoringu środowiska	WIOŚ	-	środki własne	



Zadanie	Podmiot odpowiedzialny za realizację (+ jednostki włączone)	Szacunkowe koszty realizacji zadania [zł]	Źródła finansowania	Dodatkowe informacje o zadaniu
ZW. 3.2. Budowa, przebudowa, remont, modernizacja budowli przeciwpowodziowych będących pod zarządem PGW Wody Polskie	PGW Wody Polskie	-	środki własne, RPO WM 2014-2020, POIiŚ 2014-2020, WFOŚiGW, NFOŚiGW	
ZW. 3.3. Budowa systemów ostrzegawczych oraz tworzenie programów edukacyjnych poprawiających świadomość i wiedzę na temat zagrożenia i ryzyka powodziowego	PGW Wody Polskie	-	środki własne, RPO WM 2014-2020, POIiŚ 2014-2020, WFOŚiGW, NFOŚiGW	
ZW.3.4. Unikanie wzrostu oraz określenie warunków zagospodarowania na obszarach o niskim (p=0,2%) prawdopodobieństwie wystąpienia powodzi	PGW Wody Polskie	-	-	
ZW.4.1. Przeciwdziałanie skutkom suszy oraz ulewnych deszczy na obszarach zurbanizowanych poprzez zastosowanie zielonej i niebieskiej infrastruktury	PGW Wody Polskie	-	-	
ZW.4.2. Realizacja działań o charakterze bieżącym, w przypadku wystąpienia suszy	PGW Wody Polskie, właściciele terenów	-	-	
Suma kosztów GOSPODAROWANIE WODAMI		0		
GOSPODARKA WODNO-ŚCIEKOWA				
GWS.2.1. Zwiększenie dostępności mieszkańców do zbiorczego zaopatrzenia w wodę i odprowadzania ścieków oraz oczyszczalni ścieków	MPUK	2 335 000	środki własne, środki krajowe, środki zewnętrzne, LIFE, NFOŚiGW, WFOŚiGW, RPO WM 2014-2020, POIiŚ 2014-2020, WFOŚiGW, NFOŚiGW	
GWS.2.2. Budowa, rozbudowa i modernizacja ujęć wody, stacji uzdatniania wody oraz infrastruktury służącej do zbiorowego zaopatrzenia w wodę	MPUK	3 000 000	środki własne, RPO 2014-2020, POIiŚ 2014-2020, WFOŚiGW, NFOŚiGW	
GWS.2.4. Budowa rozbudowa i modernizacja urządzeń służących do oczyszczania ścieków komunalnych i zagospodarowywania osadów ściekowych	MPUK	-	środki własne, RPO 2014-2020, POIiŚ 2014-2020, WFOŚiGW, NFOŚiGW	
GWS.2.5. Budowa przydomowych oczyszczalni ścieków na terenach, dla których budowa sieci kanalizacyjnej jest nieuzasadniona ekonomicznie lub technicznie	mieszkańcy	100 000	środki własne, RPO 2014-2020, POIiŚ 2014-2020, WFOŚiGW, NFOŚiGW	
GWS.2.6. Edukacja ekologiczna dotycząca racjonalnej gospodarki wodno-ściekowej	Powiat Makowski, organizacje pozarządowe		środki własne, środki krajowe, środki zewnętrzne	
Suma kosztów: GOSPODARKA WODNO- ŚCIEKOWA		6 027 000		
ZASOBY GEOLOGICZNE				
GI. 1.1. Kontrola realizacji koncesji na wydobywanie kopalin ze złóż	Powiat Makowski	koszty administracyjne	środki własne	-



Zadanie	Podmiot odpowiedzialny za realizację (+ jednostki włączone)	Szacunkowe koszty realizacji zadania [zł]	Źródła finansowania	Dodatkowe informacje o zadaniu
Suma kosztów ZASOBY GEOLOGICZNE		0		
GLEBY				
GL 1.1. Promocja pakietów rolno- środowiskowo- klimatycznych, rolnictwa ekologicznego i integrowanego oraz informacja nt. dobrych praktyk rolniczych	ARiMR, organizacje pozarządowe	koszty administracyjne	środki własne, środki krajowe, środki zewnętrzne, RPO 2014-2020, POiŚ 2014-2020, WFOŚiGW, NFOŚiGW	
GL1.4. Monitoring gleb użytkowanych rolniczo	WIOŚ, IUNG	-	środki własne, środki krajowe, środki zewnętrzne	
GL 2.1. Rekultywacja gruntów zdegradowanych i zdewastowanych, w kierunku przyrodniczym, rekreacyjnym lub leśnym	Powiat Makowski, właściciele gruntów zdegradowanych	-	środki własne, RPO 2014-2020, POiŚ 2014-2020, WFOŚiGW, NFOŚiGW	
Suma kosztów GLEBY		0		
GOSPODARKA ODPADAMI I ZAPOBIEGANIE POWSTAWANIU ODPADÓW				
GO.1.3. Realizacja „Programu zapobiegania powstawaniu odpadów dla woj. mazowieckiego”	UMWM, instytuty badawcze, uczelnie, szkoły		środki własne, środki zewnętrzne	
GO.2.1. Modernizacja, budowa punktów selektywnego zbierania odpadów komunalnych	zarządzający instalacjami		środki własne, RPO 2014-2020, POiŚ 2014-2020, WFOŚiGW, NFOŚiGW	
Suma kosztów GOSPODARKA ODPADAMI I ZAPOBIEGANIE POWSTAWANIU ODPADÓW		0		
ZASOBY PRZYRODNICZE				
ZP.2.1. Budowa, modernizacja i pielęgnacja terenów zieleni	zarządcy nieruchomości	50 000	środki własne, WFOŚiGW	
ZP.2.4. Utrzymanie zieleni przy drogach powiatowych, wojewódzkich, krajowych	zarządzający drogami	-	środki własne, POiŚ 2014-2020, RPO 2014-2020, NFOŚiGW, LIFE, EOG, środki krajowe, środki zewnętrzne	zadanie prowadzone w ramach ochrony powietrza i klimatu
ZP.3.1. Prowadzenie działań o charakterze edukacyjnym i informacyjnym w zakresie ochrony przyrody	RDOŚ, placówki oświatowe, organizacje pozarządowe	wg potrzeb	środki własne, POiŚ 2014-2020, RPO 2014-2020, NFOŚiGW, LIFE, EOG, środki krajowe, środki zewnętrzne	
ZP.3.2. Opracowanie baz danych informacji o zasobach przyrodniczych	RDOŚ, placówki oświatowe, organizacje pozarządowe	wg potrzeb	środki własne, POiŚ 2014-2020, RPO 2014-2020, NFOŚiGW, LIFE, EOG, środki krajowe, środki zewnętrzne	
ZP.5.1. Utrzymanie oraz rozwój infrastruktury edukacyjnej i turystycznej na terenach leśnych	Nadleśnictwo Pultusk	65 000	środki własne, POiŚ 2014-2020, RPO 2014-2020, NFOŚiGW, LIFE, EOG, środki krajowe, środki zewnętrzne	



Zadanie	Podmiot odpowiedzialny za realizację (+ jednostki włączone)	Szacunkowe koszty realizacji zadania [zł]	Źródła finansowania	Dodatkowe informacje o zadaniu
ZP.5.2. Działania edukacyjne na temat znaczenia i roli lasów	Nadleśnictwo Pułtusk, organizacje pozarządowe	-	środki własne, POiŚ 2014-2020, RPO 2014-2020, NFOŚiGW, LIFE, EOG, środki krajowe, środki zewnętrzne	
Suma kosztów ZASOBY PRZYRODNICZE		115 000		
POWAŻNE AWARIE PRZEMYSŁOWE				
PAP.1.1. Przeciwdziałanie wystąpieniu poważnych awarii (kontrola podmiotów, których działalność może stanowić przyczynę powstania poważnej awarii itp.) oraz uwzględnianie odpowiednich zapisów w miejscowych planach zagospodarowania przestrzennego oraz tzw. decyzjach środowiskowych	OSP, KP PSP, WIOŚ, przedsiębiorstwa	koszty administracyjne	środki własne	zadanie ciągłe
PAP.1.2. Usowanie skutków poważnych awarii w środowisku	sprawcy awarii	-	środki własne	
PAP.1.3. Prowadzenie i aktualizacja rejestru poważnych awarii oraz bazy danych, w zakresie zakładów mogących powodować poważną awarię	WIOŚ	koszty administracyjne	środki własne	
PAP.1.4. Poprawa technicznego wyposażenia służb WIOŚ, PWIS, KWSP, OSP	WIOŚ, KW PSP	-	środki własne, środki krajowe, środki zewnętrzne, RPO 2014-2020, POiŚ 2014-2020, WFOŚiGW, NFOŚiGW	
PAP.1.5. Poprawa nadzoru nad logistyką transportową, w tym wyprowadzenie transportu substancji niebezpiecznych poza obszary zamieszkałe	zarządzający drogami	-	środki własne	
PAP.1.6. Edukacja społeczeństwa na rzecz kroczenia prawidłowych zachowań w sytuacji wystąpienia zagrożeń środowiska i życia ludzi z tytułu poważnych awarii	Policja, KP PSP	50 000	środki własne, WFOŚiGW	
Suma kosztów POWAŻNE AWARIE PRZEMYSŁOWE		50 000		



5. System realizacji programu ochrony środowiska

Instrumentami wspomagającymi realizację Programu Ochrony Środowiska są elementy strategii rozwoju, programów i dokumentów programowych, o których mowa w ustawie z dnia 6 grudnia 2006 r. o zasadach prowadzenia polityki rozwoju (Dz. U. z 2018 r., poz. 1307). Wynikają one z obowiązków i kompetencji organów gminy. Narzędziem, które koordynuje i spina w jedną całość działania związane z ochroną środowiska jest Program Ochrony Środowiska. Zapisy w nim zawarte przyczyniają się do zacieśniania współpracy gminy, powiatu, województwa, instytucji i organizacji działających na jego terenie.

Wszystkie te działania przyczyniają się do większej skuteczności i efektywności wdrażania zapisów zawartych w Programie. Z tej przyczyny procedura wdrażania i realizacji Programu powinna zostać jasno i czytelnie przedstawiona, tak by instytucje i organizacje działające w szeroko pojętej ochronie środowiska miały możliwość weryfikacji realizacji zestawionych w Programie celów i zadań środowiskowych.

Kolejnym cennym narzędziem do realizacji Programu jest zdobycie źródeł finansowania. Aby zapewnić sprawne funkcjonowanie zarządzania trzeba pamiętać o zasadzie zrównoważonego rozwoju i zapewnieniu sprawnych rozwiązań organizacyjnych nie tylko związanych z ochroną środowiska. Niezbędne jest by w procesie wdrażania Programu Ochrony Środowiska wzięły udział przedsiębiorstwa i instytucje różnych profili gospodarki oraz różnych sfer życia społecznego, wynikiem, czego możliwa będzie realizacja Programu, a także zachowanie ładu gospodarczego, społecznego i ekologicznego.

Zarządzanie Programem Ochrony Środowiska na poziomie Gminy związane jest z potrzebą oddzielenia zarządzania środowiskiem i wydzielenia go, jako odrębnego niezbędnego celu do realizacji. W procesie wdrażania zapisów Programu będą uczestniczyć nie tylko jednostki bezpośrednio zaangażowane w opracowanie, procedury opiniowania, przyjmowania i uchwalania opracowania.

Będą to również podmioty uczestniczące w zarządzaniu programem, czyli jednostki administracji samorządowej, jednostki udzielające dofinansowania oraz spółki komunalne. Ważną rolę we wdrażaniu Programu mają wszystkie podmioty realizujące zadania zapisane w Programie, zarówno te własne, czyli Miasta Maków Mazowiecki, jak i monitorowane, do których zaliczamy zakłady przemysłowe i produkcyjne, Nadleśnictwo Pultusk, Państwowe Gospodarstwo Wodne Wody Polskie, Powiat Makowski, Mazowiecki Zarząd Dróg Wojewódzkich, GDDKiA, Wojewódzki Inspektor Ochrony Środowiska.

W każdej fazie wdrażania programu uczestniczą mieszkańcy, którzy bezpośrednio wykorzystują produkty wynikające z realizacji postanowień programu. (np. sieć kanalizacji sanitarnej, zmodernizowana droga czy akcja ekologiczna). Warunkiem prawidłowego wdrożenia programu jest stosowanie zasad:

- współdziałania,
- wzajemnej wymiany informacji,
- otwartości i przejrzystości w stosunku do współuczestniczących w realizacji programu.

Zasadne jest ze względu na wiele obowiązków i zadań pojawiających się na każdym etapie wdrażania programu określenie możliwości rozłożenia środków i obowiązków na poszczególnych wykonawców programu.

Dzięki partnerstwie i współdziałaniu jednostek zaangażowanych w Program zostaną pozyskane środki finansowe i osiągnięte zamierzone efekty. Często duże znaczenie ma wykorzystanie doświadczeń sąsiednich jednostek administracyjnych, które wcześniej wdrażały na swoim obszarze Program. Partnerstwo w połączeniu z wymianą doświadczeń może stać się początkiem współpracy na szczeblu nie tylko lokalnym, ale także regionalnym.

Podstawową zasadą w realizacji zapisów Programu Ochrony Środowiska jest prawidłowe i właściwe wykonywanie zadań własnych przez poszczególne jednostki świadome własnej roli we wdrażaniu i odpowiedzialne za swoje uczestnictwo w Programie. Najważniejsza i główna odpowiedzialność za prawidłowe wdrożenia spoczywa na Burmistrzu, który składa Radzie Miejskiej raporty z wykonania Programu. Burmistrz współdziała z organami administracji samorządowej wojewódzkiej i powiatowej, które dysponują narzędziami wynikającym z ich kompetencji. Wojewoda dysponuje narzędziem prawnym umożliwiającym ograniczanie korzystania ze środowiska. Natomiast w dyspozycji Zarządu Województwa znajdują się instrumenty finansowe na realizację zadań programu.

Instytucje związane z ochroną środowiska, między innymi takie jak Wojewódzki Inspektorat Ochrony Środowiska, Państwowy Wojewódzki Inspektor Sanitarny, Państwowy Powiatowy Inspektor Sanitarny przedkładają Radzie Miejskiej sprawozdania roczne. Okresowo odbywają się posiedzenia komisji tematycznych, na których prezentowane są sprawozdania z działalności w zakresie ochrony środowiska, leśnictwa, edukacji, inwestycji czy promocji na terenie gminy.

Ponadto Burmistrz współdziała z instytucjami administracji specjalnej, w dyspozycji, których znajdują się instrumenty kontroli i monitoringu. Instytucje te kontrolują respektowanie prawa, prowadzą monitoring stanu środowiska (Inspektor Sanitarny, Wojewódzki Inspektorat Ochrony Środowiska), prowadzą monitoring wód (PGW Wody Polskie).



Tabela 9 Działania w ramach zarządzania środowiskiem na terenie Miasta Maków Mazowiecki

Lp.	Zagadnienie	Główne działania w latach 2019-2023	Instytucje uczestniczące
1	Wdrażanie programu ochrony środowiska	Monitoring realizacji POŚ dla miasta poprzez wykonywanie raz na 2 lata raportów	Miasto Maków Mazowiecki. inne jednostki wdrażające program
		Opracowanie programu ochrony środowiska co 4 lata	Miasto Maków Mazowiecki
		Pozyskiwanie danych dotyczących punktowych źródeł zanieczyszczeń z informacji zawartych w pismach od innych jednostek, od przedsiębiorców lub na podstawie własnych ustaleń	Miasto Maków Mazowiecki. inne jednostki wdrażające program
2	Edukacja ekologiczna. Komunikacja ze społeczeństwem. System informacji o środowisku	Realizacja programu ochrony środowiska oraz współpraca z instytucjami zajmującymi się szeroko pojętą ochroną środowiska	Miasto Maków Mazowiecki, inne jednostki wdrażające program
		Bieżące informacje na stronach www gminy o stanie środowiska w gminie i działaniach podejmowanych na rzecz jego ochrony	Miasto Maków Mazowiecki. inne jednostki wdrażające program
		Szkolenia pracowników w celu podwyższenia ich kwalifikacji zawodowych w zakresie regulacji prawnych w ochronie środowiska	Miasto Maków Mazowiecki
3	Systemy zarządzania środowiskiem	Wspieranie i promowanie zakładów i instytucji wdrażających system zarządzania środowiskiem	Miasto Maków Mazowiecki, Wojewoda Mazowiecki, Fundusze celowe
4	Monitoring stanu środowiska	Zgodnie z wymaganiami ustawowymi - Stan środowiska w województwie mazowieckim	WIOS

6. Monitoring realizacji programu

Cenna jest stała kontrola i bieżący nadzór procesu wdrażania aktualizacji programu, zapoznawania się z okresowymi raportami nt. wykonania zadań i uzyskanych efektów ekologicznych. Ponadto ważnym jest uzyskanie porozumienia i płaszczyzny współpracy pomiędzy instytucjami i mieszkańcami na drodze do osiągnięcia celów Programu. Przedstawiciele różnych grup zawodowych, instytucji i społeczeństwa zaangażowanych w realizację Programu będą mieli różne poglądy nt. realizacji celów Programu i konkretnych przedsięwzięć. Istnieje zatem potrzeba stworzenia obiektywnych warunków uzgadniania współpracy w realizacji zadań programu i udziału we wdrażaniu Programu. Wypracowanie wspólnej strategii działania i procedur w realizacji programu przyczynia się do wzajemnej zgodnej, z obustronnymi korzyściami współpracy pomiędzy partnerami różnych szczebli decyzyjnych i środowisk odpowiedzialnych za ostateczny wizerunek obszaru. Dzięki tym działaniom etap planowania i zarządzania programem staje się jasny i zrozumiały na tyle, że pewne działania stając się rutyną, powodują samoistne powtarzanie się dobrych rozwiązań wytwarzając mechanizmy samoregulacji.

Jako komórkę monitorującą proces wdrażania i realizacji POŚ oraz harmonogram jego realizacji wskazują się Wydział Inwestycji Infrastruktury, Spraw Komunalnych, Ochrony Środowiska i Zamówień Publicznych Urzędu Miejskiego Maków Mazowiecki.



Tabela 10 Wskaźniki realizacji programu ochrony środowiska

Lp	Wskaźnik	Jednostka	Wartość wskaźnika w roku 2016/2017	Zródło danych do określenia wskaźnika	Oczekiwany trend zmian w wyniku realizacji Programu do 2026 r.*	Docelowa wartość wskaźnika
OCHRONA KLIMATU i JAKOŚCI POWIETRZA						
1.	zużycie energii cieplnej	GJ/rok	972 889.06	PGN, baza emisji CO ₂	-	b.d.
2.	zużycie energii elektrycznej na oświetlenie uliczne	MWh/a	331	Miasto Maków Mazowiecki	-	280
3.	szacowany efekt redukcji zużycia energii	MWh/rok	0	PGN, baza emisji CO ₂	-	51
4.	liczba stref, które otrzymały klasę C ze względu na przekroczenie normy dobowej dla pyłu PM10	szt.	1	WIOŚ (roczna ocena jakości powietrza)	-	0
5.	liczba stref, które otrzymały klasę C ze względu na przekroczenie poziomu dopuszczalnego powiększonego o margines tolerancji pyłu PM2.5	szt.	1	WIOŚ (roczna ocena jakości powietrza)	-	0
6.	liczba stref, które otrzymały klasę C ze względu na przekroczenie poziomu dopuszczalnego dla stężenia średniorocznego NO ₂ na stacjach komunikacyjnych	szt.	0	WIOŚ (roczna ocena jakości powietrza)	-	0
7.	długość ścieżek rowerowych	km	1.8	GUS	-	b.d.
8.	Długość przebudowanych dróg publicznych	liczba odcinków/km	<u>Drugi gminne:</u> 19 odcinków <u>Drugi powiatowe:</u> 0 <u>Drugi wojewódzkie:</u> 0 <u>Drugi krajowe:</u> 2 odcinki	zarządcy dróg	-	<u>Drugi gminne:</u> 20 odcinków <u>Drugi powiatowe:</u> 2 odcinki <u>Drugi wojewódzkie:</u> 1 odcinek <u>Drugi krajowe:</u> 2 odcinki
ZAGROŻENIA HAŁASEM						
9.	Liczba punktów pomiarowych, gdzie przekroczony został poziom hałasu komunikacyjnego	szt.	0	GUS	-	0
10.	liczba podmiotów, dla których w ostatnich 4 latach wszczęto postępowanie w sprawie przekroczenia norm hałasu	szt.	0	WIOŚ	-	0
POLA ELEKTROMAGNETYCZNE						
11.	liczba osób narażonych na ponadnormatywne promieniowanie elektromagnetyczne	os.	0	WIOŚ	0	0
GOSPODAROWANIE WODAMI						
12.	zużycie wody na potrzeby gospodarki narodowej i ludności w ciągu roku	dm ³ /rok	290,1	GUS	-	wg potrzeb
13.	udział JCWP o stanie/ potencjale dobrym i bardzo dobrym	%	95	WIOŚ	-	100
14.	efekty rzeczowe inwestycji przeciwpowodziowych w danym roku	-	b.d.	PGW Wody Polskie	0	wg potrzeb
GOSPODARKA WODNO-ŚCIEKOWA						
15.	Stopień zaopatrzenia mieszkańców wodociąg/sieci kanalizacyjnej	%	96/67	MPUK Sp. z o.o.	-	100/100
16.	długość sieci wodociągowej	km	33,7	MPUK Sp. z o.o.	-	b.d.
17.	długość sieci kanalizacyjnej	km	38.1	MPUK Sp. z o.o.	-	b.d.



Lp	Wskaźnik	Jednostka	Wartość wskaźnika w roku 2016/2017	Zródło danych do określenia wskaźnika	Oczekiwany trend zmian w wyniku realizacji Programu do 2026 r.*	Docelowa wartość wskaźnika
18.	liczba oczyszczalni ścieków	szt.	1	MPUK Sp. z o.o.	0	1
19.	liczba zbiorników bezodpływowych/ przydomowych oczyszczalni ścieków	szt.	183/10		-	wg potrzeb
ZASOBY GEOLOGICZNE						
20.	punkty niekoncesjonowanego wydobycia kopalin	szt.	0	Powiat Makowski	-	0
GLEBY						
21.	liczba decyzji ustalającej kierunek rekultywacji	szt.	-	Powiat Makowski	-	wg potrzeb
GOSPODARKA ODPADAMI I ZAPOBIEGANIE POWSTAWANIU ODPADÓW						
22.	Czy gmina wykonuje roczne sprawozdanie?	tak/nie	tak	Sprawozdania wójtów, burmistrzów, z realizacji zadań z zakresu gospodarowania odpadami komunalnymi	0	tak
23.	Czy na terenie gminy prowadzona jest zbiórka baterii i akumulatorów?	tak/nie	tak	Miasto Maków Mazowiecki	0	tak
24.	Czy gmina doskonali system selektywnego zbierania odpadów w zabudowie wielorodzinnej?	tak/nie	tak	Miasto Maków Mazowiecki	0	tak
25.	Czy gmina prowadzi selektywną zbiórkę odpadów biodegradowalnych?	tak/nie	tak	Miasto Maków Mazowiecki	0	tak
26.	Czy osiągnięto zakładane poziomy odzysku?	tak/nie	tak	Miasto Maków Mazowiecki	0	tak
28.	Czy osiągnięto zakładane poziomy odzysku zużytego sprzętu elektrycznego i elektronicznego?	tak/nie	b.d.	Miasto Maków Mazowiecki	0	tak
29.	Ilość usuniętych dzikich wysypisk rocznie	szt.	0	Miasto Maków Mazowiecki	0	wg potrzeb
ZASOBY PRZYRODNICZE						
30.	powierzchnia gruntów leśnych	ha	96.27	GUS	0	96.27
31.	powierzchnia obszarów prawnie chronionych	ha	0	RDOŚ	0	0
32.	pomniki przyrody	szt.	6	RDOŚ	-	7
33.	lesistość	%	9.2	GUS	0	9.2
ZAGROŻENIA POWAŻNYMI AWARIAMI PRZEMYSŁOWYMI (PAP)						
35.	liczba przypadków wystąpienia poważnych awarii (odpowiadających definicji zawartej w art. 3 pkt. 23 ustawy z dnia 27 kwietnia 2001 r. - Prawo ochrony środowiska)	szt.	0	GIOŚ	-	0

Objaśnienia:

- * - - tendencja spadkowa
- + - tendencja wzrostowa
- 0 - bez zmian



7. Streszczenie

Powiatowy Program Ochrony Środowiska dla Miasta Maków Mazowiecki na lata 2019-2023 z perspektywą do roku 2026 (zwany dalej Programem) został opracowany zgodnie z zapisami ustawy z dnia 21 kwietnia 2001 r. Prawo ochrony środowiska (Dz. U. z 2019 r., poz. 1396 z późn. zm.), jako narzędzie prowadzenia polityki ochrony środowiska w Gminie. Poprzedni dokument opracowany został w 2012 r. i obowiązywał w perspektywie do 2018 r.

Przesłanką do opracowania Programu są zmiany, jakie zaszły w środowisku, które powodują, iż poprzedni dokument stał się niezgodny ze stanem faktycznym. W niniejszym opracowaniu autorzy starali się dokonać porównania stanu środowiska z roku 2013 z obecnym według informacji z 2018 roku (natomiast, jeśli brakowało takich informacji posłużono się danymi z 2017 oraz 2016 roku).

Dowodów osiągnięcia stanu docelowego dostarczyła ocena efektów działalności środowiskowej, dokonana w formie efektów z realizacji Programu Ochrony Środowiska za lata 2012-2015.

Ustawa – Prawo ochrony środowiska nie określa sztywnych ram programu ochrony środowiska, zwraca natomiast uwagę (art. 17), by opracowanie uwzględniało pewne dokumenty określone w art. 14 tj. strategię rozwoju, programu i dokumenty programowe, o których mowa w ustawie z dnia 6 grudnia 2006 r. o zasadach prowadzenia polityki rozwoju (Dz. U. z 2018 r., poz. 1307), w tym:

- umowy partnerstwa,
- programy służące realizacji umowy partnerstwa:
 - w zakresie polityki spójności – programy realizowane z wykorzystaniem środków Europejskiego Funduszu Rozwoju Regionalnego, Europejskiego Funduszu Społecznego oraz Funduszu Spójności, z wyłączeniem programów Europejskiej Współpracy Terytorialnej,
 - realizowane z wykorzystaniem środków Europejskiego Funduszu Rolnego na rzecz Rozwoju Obszarów Wiejskich oraz funduszy wspierających sektory morski lub rybacki.

Nawiązując do układu i zawartości Wojewódzkiego i Powiatowego Programu Ochrony Środowiska oraz „Wytycznych...”, przedmiotowe opracowanie zawiera takie elementy jak:

WSTĘP

Rozdział zawiera podstawę prawną i cel przygotowania gminnego programu ochrony środowiska, a także okres objęty opracowaniem, metodykę, strukturę i zakres dokumentu.

INFORMACJE OGÓLNE O GMINIE

Zawartość tego rozdziału to m.in. informacje o położeniu administracyjnym gminy oraz dane dotyczące uwarunkowań gospodarczych i środowiskowych. Konieczne jest wskazanie uwarunkowań wynikających z dokumentów strategicznych wyższego szczebla (krajowych, wojewódzkich, powiatowych),

OCENA AKTUALNEGO STANU ŚRODOWISKA

W rozdziale tym opisano stan aktualny oraz wskazano najważniejsze problemy w zakresie każdego komponentu środowiska tj.:

- ochrona powietrza atmosferycznego i klimatu (w tym: emisja liniowa, emisja punktowa, niska emisja, stan sanitarny powietrza, monitoring jakości powietrza),
- gospodarka wodnościekowa (w tym: wody powierzchniowe, sieć hydrograficzna, stan czystości rzek, monitoring wód powierzchniowych i podziemnych, gospodarka wodnościekowa i oczyszczalnie ścieków w gminie oraz ochrona przed powodzią),
- gospodarka odpadami (w tym: odpady komunalne oraz składowiska odpadów i inne instalacje do odzysku i unieszkodliwiania odpadów na terenie gminy),
- ochrona dziedzictwa przyrodniczego (w tym: obszary chronione, pomniki przyrody, lasy oraz inne cenne walory przyrodnicze),
- ochrona zasobów (w tym: uwarunkowania gospodarki kopalinami oraz zasoby surowców kopalin),
- ochrona powierzchni ziemi i gleb (w tym: stan powierzchni ziemi i gleb oraz monitoring gleb),
- ochrona przed hałasem (w tym: hałas drogowy, przemysłowy oraz monitoring hałasu),
- ochrona przed polami elektromagnetycznymi wraz z ich monitoringiem,
- rozwój edukacji ekologicznej.

CELE I ZADANIA ŚRODOWISKOWE

Określenie dla każdego z komponentów celu długoterminowego i celów krótkoterminowych wraz z miarami ich realizacji.

PLAN OPERACYJNY



Plan operacyjny ZAWIERA przedsięwzięcia wytypowane na podstawie zdefiniowanych wcześniej celów ekologicznych oraz na podstawie obowiązujących dokumentów strategicznych kraju, województwa, powiatu i gminy. Zdefiniowane zadania uwzględniają:

- przedsięwzięcia wynikające z programów wojewódzkich (program ochrony powietrza i program ochrony przed hałasem itp.), obowiązki wynikające z przepisów prawnych,
- cele długoterminowe oraz cele krótkoterminowe wraz z działaniami /przedsięwzięciami oraz terminem ich realizacji, jednostką odpowiedzialną /realizującą, kosztami i źródłami finansowania.

STRESZCZENIE

Streszczenie zawartości dokumentu ze wskazaniem głównych celów do realizacji.

Dla każdego kierunku działań utworzony został harmonogram realizacji zadań. Zawiera on wykaz zadań własnych - gminnych, czyli finansowanych w większości ze środków własnych i monitorowanych, czyli takie, które realizowane są na terenie Miasta, ale Miasto Maków Mazowiecki nie ma na nie wpływu. Zadania te będą realizowane często bez zaangażowania środków finansowych miasta przez jednostki samorządowe, przedsiębiorstwa działające na obszarze gminy czy mieszkańców.

Harmonogram określa terminy i jednostki odpowiedzialne za realizację zadań, planowane efekty ekologiczne oraz planowane szacunkowe koszty przedsięwzięć. Harmonogramy pomagają w realizacji całości zamierzeń inwestycyjnych gminy.

Program to przede wszystkim przedstawienie zadań, które zostaną zrealizowane w najbliższych 8 latach w celu zapewnienia bezpieczeństwa ekologicznego gminy i tworzenia podstaw do zrównoważonego rozwoju społeczno-gospodarczego.

Na podstawie budżetów Miasta Maków Mazowiecki z ostatnich lat, planu budżetu na rok 2019, WPF i szacunkowych kosztów zaproponowanych zadań nakreślono ogólną sytuację finansową gminy, przeprowadzono prognozę budżetową oraz przeanalizowano możliwości w zakresie realizacji najważniejszych zadań. Zostały również przedstawione możliwe do pozyskania źródła pozyskania funduszy na realizację zadań.

Dzięki wyznaczeniu i identyfikacji problemów możliwe jest określenie celów, do jakich należy dążyć w ciągu najbliższych 8 lat wdrażania programu. Najważniejszymi problemami ekologicznymi na terenie Miasta Maków Mazowiecki są:

- niska emisja,
- niezadawalający stan dróg na terenie miasta,
- brak skanalizowania całej gminy,
- brak kanalizacji deszczowej na całym terenie zurbanizowanym.

Przeprowadzona analiza stanu zanieczyszczenia powietrza wykazała, że na terenie miasta w celu zmniejszenia emisji i imisji wskazane są działania dążące do poprawy czystości atmosfery.

W zakresie ochrony powietrza atmosferycznego Miasto Maków Mazowiecki realizuje na bieżąco zadania polegające na termomodernizacji budynków będących w jego zarządzie oraz w budynkach komunalnych, polegające na zmniejszeniu zapotrzebowania na energię i paliwa. Są to głównie działania skupiające się na wymianie stolarki okiennej i drzwiowej, dociepleniu dachów, ścian zewnętrznych, a także wymiana instalacji i źródła ciepła. Miasto także w miarę możliwości finansowych stara się modernizować budynki komunalne w celu ograniczenia strat ciepła oraz ograniczenie ilości spalanych paliw. W celu zmniejszenia zanieczyszczeń liniowych planuje się kontynuację działań związanych z modernizacją dróg publicznych.

W celu poprawy jakości wód powierzchniowych i podziemnych, należy prowadzić działania w kierunku:

- budowy przydomowych oczyszczalni ścieków,
- modernizacji istniejących i budowy nowych odcinków kanalizacji,
- modernizacji istniejących i budowy nowych ujęć i stacji uzdatniania wody,
- modernizacji istniejących i budowy nowych odcinków sieci wodociągowej.

W zakresie ochrony gleb użytkowanych rolniczo ważnym celem do realizacji jest racjonalne gospodarowanie zasobami glebowymi i ich ochrona przed degradacją. Cel ten osiągnąć można przez właściwą gospodarkę rolną dostosowaną do panujących warunków glebowych i ukształtowania terenu. Zadaniem przyczyniającym się do ograniczenia zanieczyszczenia gleb nawozami mineralnymi jest coroczna kontrola stosowanych nawozów i środków ochrony roślin dokonywana przez samych rolników. Badanie poziomu pH i zawartości metali ciężkich daje możliwość porównania wyników i określenia, w jakim kierunku zmierza stan środowiska.

Lokalizacja złóż kopalin jest trwałym elementem obrazu przestrzennego każdego regionu, w związku z tym obiekty te powinny stanowić repery dla sporządzania planów zagospodarowania przestrzennego. Podejmując eksploatację należy mieć na uwadze, iż kopaliny są szczególnym zasobem przyrodniczym, który jest nieodnawialny, a jego występowanie jest związane z określonym miejscem. Zatem ochrona udokumentowanych złóż kopalin, jak i stwierdzonych obszarów perspektywicznych ich wystąpień jest szczególnie ważna.



Na terenie Miasta Maków Mazowiecki występują obszary, na których hałas przenikający do środowiska kształtuje klimat akustyczny. Jest to głównie centrum Makowa Mazowieckiego oraz drogi krajowe i wojewódzkie przebiegające przez obszar gminy.

Bardzo ważnym elementem i celem krótkoterminowym w zakresie ochrony przed hałasem jest:

- ustalenie w miejscowych planach zagospodarowania przestrzennego wydzielonych terenów pod realizację zorganizowanej działalności inwestycyjnej, zakładów mogących być potencjalnymi źródłami hałasu do środowiska, co umożliwi lokalizację zakładów produkcyjnych i przemysłowych, z dala od terenów mieszkaniowych i turystycznych,
- niedopuszczanie do realizacji inwestycji, które mogą być źródłem dużej emisji hałasu do środowiska ze względu na rodzaj prowadzonej działalności lub technologii produkcji,
- ograniczenie emisji hałasu poprzez inwestycje dot. infrastruktury drogowej tj. poprawa stanu technicznego dróg publicznych, budowa ekranów akustycznych, poprawa płynności ruchu (budowa kładek dla pieszych), lokalizacji obiektów mieszkalnych poza terenami narażonymi na hałas.

Dla ochrony całości dziedzictwa przyrodniczego Miasta Maków Mazowiecki oraz kształtowania systemu terenów zieleni należy podjąć następujące zadania:

- prowadzenie ewidencji indywidualnych form ochrony przyrody,
- koordynacja i dalszy rozwój sieci tras i ścieżek rowerowych,
- poszukiwanie w miarę bezkolizyjnego współistnienia priorytetowych inwestycji gospodarczych dla z wykazanymi walorami przyrodniczo-krajobrazowymi terenów przyległych.

Właściwa współpraca Nadleśnictwa Pultusk z różnymi podmiotami gospodarczymi zainteresowanymi zagospodarowaniem i użytkowaniem turystycznym lasów, wymaga, a w przyszłości w coraz większym stopniu wymagać będzie, systematycznej koordynacji działań. Działania te winny być oparte przede wszystkim na promocji walorów turystycznych regionu.

Priorytetem podstawowym gospodarki leśnej, niezmiennym dla lasów, jest utrzymanie ciągłości i trwałości lasu oraz wdrażanie wielofunkcyjnego modelu gospodarki leśnej. Koszty, które należy ponieść na zapewnienie realizacji tego priorytetu, będą różne, a zależeć będą w głównej mierze od uwarunkowań przyrodniczych, aktualnego stanu lasu oraz prognozowania i ograniczania skutków zagrożenia.

Kształtowanie świadomości ekologicznej społeczeństwa, biorącego aktywny udział w procesie dbania o środowisko to cenne i długoterminowe zadanie, które niejednokrotnie trzeba prowadzić na bieżąco i nieustająco. Edukacja ekologiczna jest procesem, którego głównym celem jest ukształtowanie aktywnej i odpowiedzialnej postawy mieszkańców Miasta Maków Mazowiecki w sferze konsumpcji, a także ochrony powietrza, gospodarki wodnej oraz postępowania z odpadami.

Właściwie ukierunkowana edukacja ekologiczna mieszkańców przyczyni się do zwiększenia efektywności prowadzonych działań na rzecz ekologizacji, co zapewni ograniczenia niskiej emisji, zmniejszenie ładunku zrzutu ścieków surowych do rzek i potoków, zmniejszenie ilości odpadów trafiających na składowisko.

Realizacja zadań zaproponowanych w niniejszej aktualizacji przyczyni się do zwiększenia atrakcyjności Miasta Maków Mazowiecki, polepszenia warunków życia i zdrowia mieszkańców, inwestowania przez przedsiębiorców, a także poprawy jakości walorów środowiskowych i skuteczniejszej ochrony terenów prawnie chronionych oraz tych o walorach rekreacyjno -wypoczynkowych.

Wykaz użytych skrótów:

- ARiMR – Agencja Restrukturyzacji i Modernizacji Rolnictwa
- B(a)P – benzo(a)piren
- BDO – Baza Danych o Produktach, Opakowaniach i Gospodarce Odpadami
- BEiŚ – Strategia „Bezpieczeństwo Energetyczne i Środowisko – perspektywa do 2020 r.
- CAFE – Dyrektywa uwzględniająca Jakość Powietrza
- ECONET – Koncepcja Krajowej Sieci Ekologicznej
- EMAS – Wspólnotowy System Ekozarządzania i Audytu
- EOG – Mechanizm Finansowy Europejskiego Obszaru Gospodarczego
- ETS – Europejski System Handlu Emisjami
- GDDKiA – Generalna Dyrekcja Dróg Krajowych i Autostrad
- GIOŚ – Główny Inspektorat Ochrony Środowiska
- GIS – System Zielonych Inwestycji
- GUS – Główny Urząd Statystyczny
- GZWP – Główne Zbiorniki Wód Podziemnych
- IUNG – Instytut Uprawy Nawożenia i Gleboznawstwa w Pulawach



- JCWP – Jednolite Części Wód Powierzchniowych
- JCWPd – Jednolite Części Wód Podziemnych
- JST – Jednostka Samorządu Terytorialnego
- KOBIZE – Krajowy Ośrodek Bilansowania i Zarządzania Emisjami
- KPdC – Korytarz Południowo-Centralny
- KPGO 2014 – Krajowy Plan Gospodarki Odpadami 2017
- KPOŚK – V Aktualizacja Krajowego Programu Oczyszczania Ścieków Komunalnych
- KPOP – Krajowy Program Ochrony Powietrza
- KPZK-2030 – Plan działań służący koncepcji Przestrzennego Zagospodarowania Kraju 2030
- LDWN - długookresowy średni poziom dźwięku dla pory dziennej, wieczornej i nocnej
- LN - długookresowy średni poziomu dźwięku wyznaczonego podczas wszystkich pór nocy
- LIFE – Program Działań Na Rzecz Środowiska i Klimatu
- LZO – Lotne Związki Organiczne
- MI – Powierzchnie Monitoringu Intensywnego
- MPZP – Miejscowy Plan Zagospodarowania Przestrzennego
- NFOŚiGW – Narodowy Fundusz Ochrony Środowiska i Gospodarki Wodnej
- NPRGN – Narodowy Program Rozwoju Gospodarki Niskoemisyjnej
- NSEE – Narodowa Strategia Edukacji Ekologicznej
- NSGW 2030 – Projekt Narodowej Strategii Gospodarowania Wodami 2030 (z uwzględnieniem etapu 2015)
- NVZ – Strefy wrażliwe na zanieczyszczenia związkami azotu
- OChK – Obszar Chronionego Krajobrazu
- ONW – Obszary Rolnicze o niekorzystnych warunkach gospodarowania
- OSO – Obszary Specjalnej Ochrony
- OZE – Odnawialne Źródła Energii
- PCB – Odpady zawierające polichlorowane bifenyle
- PEP 2030 – Polityka Energetyczna Polski do 2030 roku
- PGL LP – Państwowe Gospodarstwo Leśne Lasy Państwowe
- PGW Wody Polskie – Państwowe Gospodarstwo Wodne Wody Polskie
- PGO – Plan Gospodarki Odpadami
- PGW – Plan Gospodarowania Wodami
- PMS – Państwowy Monitoring Środowiska
- PJB – Państwowe Jednostki Budżetowe
- PK – Park Krajobrazowy
- PM_{2,5} ; PM₁₀ – Pył Zawieszony
- POKA – Program Oczyszczania Kraju z Azbestu na lata 2009-2032
- POLiŚ – Program Operacyjny Infrastruktura i Środowisko
- POP – Program ochrony powietrza
- POŚPH – Projekt Ochrony Środowiska Przed Hałasem
- PROW – Program Rozwoju Obszarów Wiejskich
- PSP – Państwowa Straż Pożarna
- PWP 2030 – Projekt Polityki Wodnej Państwa 2030 (z uwzględnieniem etapu 2016)
- PWŚK – Program wodno-środowiskowy kraju
- RDW – Ramowa Dyrektywa Wodna
- RIPOK - Regionalna Instalacja Przetwarzania Odpadów Komunalnych
- RPO 2014-2020 – Regionalny Program Operacyjny Województwa Mazowieckiego 2014-2020
- RSO – Regionalny System Ostrzegania
- RW – Region Wodny
- RZGW – Regionalny Zarząd Gospodarki Wodnej
- RZZO – Regionalny Zakład Zagospodarowania Odpadów
- Sieć TEN-T – Rozwój Sieci Drogowej
- SPA2020 – Strategiczny plan adaptacji dla sektorów i obszarów wrażliwych na zmiany klimatu do roku 2020 z perspektywą do roku 2030
- SPO – Innowacyjna Gospodarka
- SUIKZP – Studium Uwarunkowań i Kierunków Zagospodarowania Przestrzennego
- MODR – Mazowiecki Ośrodek Doradztwa Rolniczego
- ŚSRK – Średniookresowa Strategia Rozwoju Kraju
- WZMiUW – Wojewódzki Zarząd Melioracji i Urządzeń Wodnych w Warszawie



- UE ETS – Dyrektywa Zakładająca Redukcję Gazów Ciepłarnianych
- WFOŚiGW – Wojewódzki Fundusz Ochrony Środowiska i Gospodarki Wodnej
- WIOŚ - Wojewódzki Inspektorat Ochrony Środowiska
- WISL – Wielkoobszarowa Inwentaryzacja Stanu Lasu
- WPGO – Wojewódzki Plan Gospodarki Odpadami
- WSO – Wojewódzki System Odpadowy
- WWA – Zanieczyszczenia Wielopierścieniowymi Węglowodorami Aromatycznymi
- WWRPP – Wskaźnik Waloryzacji Rolniczej Przestrzeni Produkcyjnej
- „park and ride” – polityka parkingowa
- ZDR – Zakłady o Dużym Ryzyku
- ZZR – Zakłady o Zwiększonym Ryzyku

Bibliografia:

- Strategia Rozwoju Województwa Mazowieckiego
- Program Ochrony Środowiska Województwa Mazowieckiego
- Plan zagospodarowania województwa mazowieckiego
- Rejestr pomników przyrody na terenie województwa mazowieckiego, Regionalny Dyrektor Ochrony Środowiska w Warszawie
- Hydrologia regionalna Polski – tom I, wody słodkie, Państwowy Instytut Geologiczny, 2007
- Hydrologia regionalna Polski – tom II, wody mineralne, lecznicze i termalne oraz kopalniane, Państwowy Instytut Geologiczny, 2007
- Wstępna ocena ryzyka powodziowego (WORP), KZGW
- Program Państwowego Monitoringu Środowiska Województwa Mazowieckiego na lata 2016-2020
- Krajowy program oczyszczania ścieków komunalnych (AKPOŚK 2017)
- Stan środowiska w województwie mazowieckim w 2017 r.
- Roczna ocena jakości powietrza w województwie mazowieckim. Raport za rok 2017
- Tomiałojć L. (red), Ochrona przyrody i środowiska w dolinach nizinnych rzek Polski, Instytut Ochrony Przyrody PAN, Kraków 1993
- MARSZALEK M., WAŚIK M., 2002b – Objasnienia do Mapy hydrogeologicznej Polski w skali 1:50 000, Centr. Arch. Geol. Państw. Inst. Geol., Warszawa.

**UZASADNIENIE
DO UCHWAŁY NR XV/99/2019
RADY MIEJSKIEJ W MAKOWIE MAZOWIECKIM**

z dnia 25 października 2019 r.

**w sprawie przyjęcia „Programu Ochrony Środowiska dla Miasta Maków Mazowiecki
na lata 2019-2023 z perspektywą do roku 2026”**

Obowiązek opracowania programu ochrony środowiska wynika z ustawy z dnia 27 kwietnia 2001 roku Prawo ochrony środowiska (Dz. U. z 2019 r. poz. 1369 z późn. zm.). Zgodnie z art. 17 i art. 18 rzeczony ustawy program ten sporządza organ wykonawczy gminy, a następnie uchwała go rada gminy. Dokument służyć ma realizacji polityki ochrony środowiska.

Na podstawie art. 17 ust. 4 POŚ zapewniono społeczeństwu możliwość udziału w postępowaniu, którego przedmiotem było sporządzenie Programu Ochrony Środowiska dla Miasta Maków Mazowiecki na lata 2019-2023 z perspektywą do roku 2026, na zasadach i w trybie określonych w ustawie z dnia 3 października 2008 roku o udostępnianiu informacji o środowisku i jego ochronie, udziale społeczeństwa w ochronie środowiska oraz o ocenach oddziaływania na środowisko (Dz. U. z 2018 r. poz. 2081 z późn. zm.). W trakcie postępowania do projektu dokumentu nie wniesiono żadnych uwag oraz wniosków.

Zgodnie ze stanowiskiem Regionalnego Dyrektora Ochrony Środowiska w Warszawie dla rzeczony dokumentu nie zachodzi potrzeba przeprowadzenia strategicznej oceny oddziaływania na środowisko.

Program Ochrony Środowiska dla Miasta Maków Mazowiecki na lata 2019-2023 z perspektywą do roku 2026 został pozytywnie zaopiniowany przez Zarząd Powiatu w Makowie Mazowieckim.

Poprzedni Program Ochrony Środowiska Makowa Mazowieckiego został opracowany w 2012 roku i obowiązywał w perspektywie do 2018 roku. W związku z tym, iż dokument ten stracił swoją ważność, zachodzi potrzeba podjęcia przez Radę Miejską w Makowie Mazowieckim niniejszej uchwały.

BURMISTRZ MIASTA

mgr inż. Tadeusz Ciak

**UCHWAŁA NR XV/100/2019
RADY MIEJSKIEJ W MAKOWIE MAZOWIECKIM**

z dnia 25 października 2019 r.

**zmieniająca uchwałę Nr 46/10 Sejmiku Województwa Mazowieckiego z dnia 22 marca 2010 r.
w sprawie wyznaczenia aglomeracji Maków Mazowiecki zmienioną uchwałą Nr 76/15
Sejmiku Województwa Mazowieckiego z dnia 27 lipca 2015 r.**

Na podstawie art. 18 ust. 2 pkt 15 ustawy z dnia 8 marca 1990 r. o samorządzie gminnym (Dz. U. z 2019 r. poz. 506 z późn. zm.) oraz art. 87 ust. 1 i art. 92 w związku z art. 565 ust. 2 ustawy z dnia 20 lipca 2017 r. Prawo wodne (Dz. U. z 2018 poz. 2268 z późn. zm.) po uzgodnieniu z Państwowym Gospodarstwem Wodnym Wody Polskie oraz Regionalnym Dyrektorem Ochrony Środowiska uchwała się, co następuje:

§ 1. W uchwale Nr 46/10 Sejmiku Województwa Mazowieckiego z dnia 22 marca 2010 r. w sprawie wyznaczenia aglomeracji Maków Mazowiecki zmienionej uchwałą Nr 76/15 Sejmiku Województwa Mazowieckiego z dnia 27 lipca 2015 r. § 1 ust. 1 otrzymuje brzmienie:

„1. Wyznacza się aglomerację Maków Mazowiecki o równoważnej liczbie mieszkańców 26 161, położoną na terenie miasta Maków Mazowiecki, z oczyszczalnią ścieków komunalnych zlokalizowaną w miejscowości Maków Mazowiecki.”.

§ 2. Wykonanie uchwały powierza się Burmistrzowi Miasta.

§ 3. Uchwała wchodzi w życie po upływie 14 dni od dnia ogłoszenia w Dzienniku Urzędowym Województwa Mazowieckiego.

Przewodniczący Rady
Miejskiej


Dariusz
Artur Miecznikowski

**UZASADNIENIE
DO UCHWAŁY NR XV/100/2019
RADY MIEJSKIEJ W MAKOWIE MAZOWIECKIM**

z dnia 25 października 2019 r.

zmieniającej uchwałę Nr 46/10 Sejmiku Województwa Mazowieckiego z dnia 22 marca 2010 r. w sprawie wyznaczenia aglomeracji Maków Mazowiecki zmienioną uchwałą Nr 76/15 Sejmiku Województwa Mazowieckiego z dnia 27 lipca 2015 r.

Aglomeracja jest to teren, na którym zaludnienie lub działalność gospodarcza są wystarczająco skoncentrowane, aby ścieki komunalne były zbierane i przekazywane do oczyszczalni ścieków albo do końcowego punktu zrzutu tych ścieków.

Zgodnie z art. 565 ust. 2 ustawy z dnia 20 lipca 2017 r. Prawo wodne (Dz. U. z 2018 r. poz. 2268 z późn. zm.), uchwały wyznaczające aglomeracje podjęte przez Sejmik Województwa zachowują swoją moc do 31 grudnia 2020 r. i mogą być zmieniane.

Obecnie zgodnie z art. 87 rzeczonej ustawy organem odpowiedzialnym za wyznaczenie aglomeracji w drodze uchwały jest Rada Gminy. Uchwałę należy uzgodnić z Wodami Polskimi oraz Regionalnym Dyrektorem Ochrony Środowiska (w przypadku obszarów objętych przynajmniej jedną formą ochrony przyrody, o których mowa w art. 6 ustawy z dnia 16 kwietnia 2004 r. o ochronie przyrody (Dz. U. z 2018 r. poz. 1614 z późn. zm.)).

Aktualnie w Makowie Mazowieckim obowiązuje uchwała Nr 46/10 Sejmiku Województwa Mazowieckiego z dnia 22 marca 2010 r. w sprawie wyznaczenia aglomeracji Maków Mazowiecki zmienioną uchwałą Nr 76/15 Sejmiku Województwa Mazowieckiego z dnia 27 lipca 2015 r.

Na podstawie aktów podanych w zdaniu poprzednim wyznaczono aglomerację Maków Mazowiecki o równoważnej liczbie mieszkańców 20 835.

Zgodnie z art. 92 ustawy Prawo wodne Burmistrz Miasta co 2 lata dokonuje przeglądu obszarów oraz zaistniałych zmian równoważnej liczby mieszkańców w aglomeracji i w razie potrzeby informuje Radę Gminy o konieczności zmiany obszarów i granic aglomeracji.

Aktualnie na terenie wyznaczonej aglomeracji Maków Mazowiecki powstają ścieki pochodzące od mieszkańców (9 535 RLM), osób czasowo przebywających na terenie aglomeracji (341 RLM) oraz ścieki przemysłowe (16 285 RLM). W związku z powyższym, zachodzi konieczność uaktualnienia RLM aglomeracji o nowej wartości, która obecnie wynosi 26 161.

Procedowanie nad wyznaczeniem i zmianami aglomeracji, reguluje Rozporządzenie Ministra Gospodarki Morskiej i Żeglugi Śródlądowej z dnia 27 lipca 2018 r. w sprawie sposobu wyznaczania obszarów i granic aglomeracji (Dz. U. z 2018 r. poz. 1586).

Zgodnie z § 4 ust. 3 tegoż Rozporządzenia w przypadku konieczności aktualizacji RLM aglomeracji uzasadnionej zmianą koncentracji zaludnienia lub zmianą wielkości ładunku pochodzącego z przemysłu, przy braku wpływu tych zmian na obszar i granice aglomeracji oraz zakres planowanych inwestycji, projekt uchwały wyznaczającej aglomerację obejmuje wyłącznie informacje dotyczące projektowanej zmiany tj. ustalenia nowej wielkości RLM.

W związku z powyższym, przyjęcie niniejszej uchwały jest w pełni zasadne.

ZASTĘPCA BURMISTRZA
mgr Aneta Wanda Dąbrowska



Uchwała numer XV/100/2019 "Uchwała zmieniająca uchwałę Nr 46/10 Sejmiku Województwa Mazowieckiego z dnia 22 marca 2010 r. w sprawie wyznaczenia aglomeracji Maków Mazowiecki zmienioną uchwałą Nr 76/15 Sejmiku Województwa Mazowieckiego z dnia 27 lipca 2015 r." została podjęta następującą proporcją głosów: jestem za 14, jestem przeciw 0, wstrzymuję się 0.

Uchwała została podjęta w trybie jawnym, zwykłą większością głosów.
Data i godzina głosowania: 25.10.2019 14:33:11

Radni zagłosowali jak poniżej:

Jestem za	
1.	Grzegorz Bielacki
2.	Grzegorz Boguszewski
3.	Małgorzata Jolanta Długolecka
4.	Arkadiusz Dobrzyński
5.	Paweł Falba
6.	Sławomir Maciej Leśniak
7.	Dariusz Artur Miecznikowski
8.	Jan Mróz
9.	Marian Paczkowski
10.	Mirosław Piątek
11.	Zdzisław Sawicki
12.	Michał Arkadiusz Śmiałkowski
13.	Tadeusz Szczuciński
14.	Wojciech Traczewski

Jestem przeciw	
	BRAK

Wstrzymuję się	
	BRAK

Obecni radni, którzy nie wzięli udziału w głosowaniu	
	BRAK

Operatorem systemu był *Admin*.

Wygenerowano z systemu DSSS Vote za pośrednictwem oprogramowania DSSS Vote App.

Załącznik Nr13.....
do Protokołu NrXV.....
z dnia 25.12.2019.

**UCHWAŁA NR XV/101/2019
RADY MIEJSKIEJ W MAKOWIE MAZOWIECKIM**

z dnia 25 października 2019 r.

w sprawie zmiany wzoru wniosku o wypłatę zryczałtowanego dodatku energetycznego

Na podstawie art. 18 ust. 2 pkt 15 ustawy z dnia 8 marca 1990 r. o samorządzie gminnym (Dz. U. z 2019 r. poz. 506 ze zm.) w związku z art. 5d ust. 2 ustawy z dnia 10 kwietnia 1997 r. - Prawo energetyczne (Dz. U. z 2019 r. poz. 755) Rada Miejska w Makowie Mazowieckim uchwala, co następuje:

§ 1. Załącznik do Uchwały Nr XIV/86/2019 Rady Miejskiej w Makowie Mazowieckim z dnia 26 sierpnia 2019 r. w sprawie wzoru wniosku o wypłatę zryczałtowanego dodatku energetycznego otrzymuje brzmienie zgodnie z załącznikiem do niniejszej uchwały.

§ 2. Wykonanie uchwały powierza się Burmistrzowi Miasta.

§ 3. Uchwała wchodzi w życie po upływie 14 dni od dnia ogłoszenia w Dzienniku Urzędowym Województwa Mazowieckiego.

Przewodniczący Rady
Miejskiej


**Dariusz
Artur Miecznikowski**



**MIEJSKI OŚRODEK POMOCY SPOŁECZNEJ
W MAKOWIE MAZOWIECKIM**

KLAUZULA INFORMACYJNA
dotycząca przetwarzania danych osobowych

Zgodnie z art. 13 ust. 1 Ogólnego Rozporządzenia o Ochronie Danych (RODO) informujemy, że:

- 1) administratorem Państwa danych osobowych jest Miejski Ośrodek Pomocy Społecznej w Makowie Mazowieckim, adres: ul. Polna 1, 06-200 Maków Mazowiecki;
- 2) administrator wyznaczył Inspektora Ochrony Danych, z którym mogą się Państwo kontaktować w sprawach przetwarzania Państwa danych osobowych za pośrednictwem poczty elektronicznej: mops@makowmazowiecki.pl;
- 3) administrator będzie przetwarzał Państwa dane osobowe na podstawie art. 6 ust. 1 lit. c) RODO, tj. w celu niezbędnym do wypełnienia obowiązku prawnego ciążącego na administratorze, co wynika z ustawy z dnia 10 kwietnia 1997r. **Prawo energetyczne** oraz ustawy z dnia 14 czerwca 1960 r. Kodeks postępowania administracyjnego;
- 4) dane osobowe mogą być udostępnione innym uprawnionym podmiotom, na podstawie przepisów prawa, a także na rzecz podmiotów, z którymi administrator zawarł umowę powierzenia przetwarzania danych w związku z realizacją usług na rzecz administratora (np. kancelarią prawną, dostawcą oprogramowania, zewnętrznym audytorem, zleceniobiorcą świadczącym usługę z zakresu ochrony danych osobowych);
- 5) administrator nie zamierza przekazywać Państwa danych osobowych do państwa trzeciego lub organizacji międzynarodowej;
- 6) mają Państwo prawo uzyskać kopię swoich danych osobowych w siedzibie administratora.

Dodatkowo zgodnie z art. 13 ust. 2 RODO informujemy, że:

- 1) Państwa dane osobowe będą przechowywane przez okres wynikający z przepisów prawa, tj. z ustawy z dnia 14 lipca 1983 r. o narodowym zasobie archiwalnym i archiwach oraz w Rozporządzeniu Ministra Kultury i Dziedzictwa Narodowego z dnia 20 października 2015 r. w sprawie klasyfikowania i kwalifikowania dokumentacji, przekazywania materiałów archiwalnych do archiwów państwowych i brakowania dokumentacji niearchiwalnej;
- 2) przysługuje Państwu prawo dostępu do treści swoich danych, ich sprostowania lub ograniczenia przetwarzania, a także prawo do wniesienia skargi do organu nadzorczego;
- 3) podanie danych osobowych jest dobrowolne, jednakże niezbędne do realizacji ww. celów. **Konsekwencją niepodania danych będzie nierozpatrzenie wniosku;**
- 4) administrator nie podejmuje decyzji w sposób zautomatyzowany w oparciu o Państwa dane osobowe.

Zapoznałem/lam się z powyższą treścią przyjąłem/łam do wiadomości

.....
data i czytelny podpis osoby podpisującej klauzulę informacyjną

**UZASADNIENIE
DO UCHWAŁY NR XV/101/2019
RADY MIEJSKIEJ W MAKOWIE MAZOWIECKIM**

z dnia 25 października 2019 r.

w sprawie zmiany wzoru wniosku o wypłatę zryczałtowanego dodatku energetycznego

Od 17 czerwca 2019 r. obowiązuje art. 5d ust.2 ustawy Prawo energetyczne (Dz. U. 2019 r. poz.755) w brzmieniu: „*Rada gminy określa, w drodze uchwały, wzór wniosku o wypłatę dodatku energetycznego*”. Ze względu na określenie zbyt szerokiego zakresu informacji ujawnionych we wzorze wniosku o wypłatę zryczałtowanego dodatku energetycznego należało dokonać zmian, wykluczając dane o składzie gospodarstwa domowego oraz zbędne oświadczenie o zamieszkanu w miejscu wskazanym we wniosku.

Wobec powyższego przedkładam projekt przedmiotowej uchwały.

ZASTĘPCA BURMISTRZA

mgr Aneta Wanda Dobrowolska



Urząd Miejski w Makowie Mazowieckim
ul. Moniuszki 6, 06-200 Maków Mazowiecki
tel. (29) 717-10-02
www.makowmazowiecki.pl

Numer załącznika

Załącznik Nr 14
do Protokołu Nr XV
z dnia 25.10.2019.

Uchwała numer XV/101/2019 "Uchwała w sprawie zmiany wzoru wniosku o wypłatę zryczałtowanego dodatku energetycznego" została podjęta następującą proporcją głosów: jestem za 14, jestem przeciw 0, wstrzymuję się 0.

Uchwała została podjęta w trybie jawnym, zwykłą większością głosów.
Data i godzina głosowania: 25.10.2019 14:35:04

Radni zagłosowali jak poniżej:

Jestem za	
1.	Grzegorz Bielacki
2.	Grzegorz Boguszewski
3.	Małgorzata Jolanta Długołęcka
4.	Arkadiusz Dobrzyński
5.	Paweł Falba
6.	Sławomir Maciej Leśniak
7.	Dariusz Artur Miecznikowski
8.	Jan Mróz
9.	Marian Paczkowski
10.	Mirosław Piątek
11.	Zdzisław Sawicki
12.	Michał Arkadiusz Śmiałkowski
13.	Tadeusz Szczuciński
14.	Wojciech Traczewski

Jestem przeciw	
	BRAK

Wstrzymuję się	
	BRAK

Obecni radni, którzy nie wzięli udziału w głosowaniu	
	BRAK

Operatorem systemu był *Admin*.

Wygenerowano z systemu DSSS Vote za pośrednictwem oprogramowania DSSS Vote App.

Załącznik Nr15.....
do Protokołu NrXV.....
z dnia 25.10.2019.

**UCHWAŁA NR XV/102/2019
RADY MIEJSKIEJ W MAKOWIE MAZOWIECKIM**

z dnia 25 października 2019 r.

w sprawie przystąpienia do realizacji projektu „Rozwój usług społecznych na terenie Miasta Maków Mazowiecki” współfinansowanego z Europejskiego Funduszu Społecznego w ramach Osi Priorytetowej IX Wspieranie włączenia społecznego i walki z ubóstwem, Działanie 9.2 Usługi społeczne i usługi opieki zdrowotnej Poddziałanie 9.2.1 Zwiększenie dostępności usług społecznych Regionalnego Programu Operacyjnego Województwa Mazowieckiego na lata 2014-2020

Na podstawie art. 7 ust. 1 pkt 8 oraz art. 18 ust. 1 ustawy z dnia 8 marca 1990 r. o samorządzie gminnym (tj. Dz. U. z 2019r., poz. 506 ze zm.) Rada Miejska w Makowie Mazowieckim uchwala, co następuje:

§ 1. Postanawia się o przystąpieniu Miasta Maków Mazowiecki do realizacji w okresie od 1 stycznia 2020 r. do 30 kwietnia 2021 roku do projektu „Rozwój usług społecznych na terenie Miasta Maków Mazowiecki” współfinansowanego z Europejskiego Funduszu Społecznego w ramach Osi Priorytetowej IX Wspieranie włączenia społecznego i walki z ubóstwem, Działanie 9.2 Usługi społeczne i usługi opieki zdrowotnej Poddziałanie 9.2.1 Zwiększenie dostępności usług społecznych Regionalnego Programu Operacyjnego Województwa Mazowieckiego na lata 2014-2020.

§ 2. Wykonanie uchwały powierza się Burmistrzowi Miasta.

§ 3. Uchwała wchodzi w życie z dniem podjęcia.

Przewodniczący Rady
Miejskiej


Dariusz
Artur Miecznikowski

UZASADNIENIE
DO UCHWAŁY NR XV/102/2019
RADY MIEJSKIEJ W MAKOWIE MAZOWIECKIM

z dnia 25 października 2019 r.

w sprawie przystąpienia do realizacji projektu „Rozwój usług społecznych na terenie Miasta Maków Mazowiecki” współfinansowanego z Europejskiego Funduszu Społecznego w ramach Osi Priorytetowej IX Wspieranie włączenia społecznego i walki z ubóstwem, Działanie 9.2 Usługi społeczne i usługi opieki zdrowotnej Poddziałanie 9.2.1 Zwiększenie dostępności usług społecznych Regionalnego Programu Operacyjnego Województwa Mazowieckiego na lata 2014-2020

Miasto Maków Mazowiecki w okresie od 24 października 2019 r. do 30 kwietnia 2021 r. będzie realizowało projekt pn. „Rozwój usług społecznych na terenie Miasta Maków Mazowiecki” współfinansowany z Europejskiego Funduszu Społecznego w ramach Osi Priorytetowej IX Wspieranie włączenia społecznego i walki z ubóstwem Regionalnego Programu Operacyjnego Województwa Mazowieckiego na lata 2014-2020. Projekt został złożony przez Miasto Maków Mazowiecki w ramach konkursu Działanie 9.2 Usługi społeczne i usługi opieki zdrowotnej Poddziałanie 9.2.1 Zwiększenie dostępności usług społecznych. Po ocenie formalnej i merytorycznej projekt został skierowany do dofinansowania. Całkowita wartość projektu wynosi 496 827,64 zł. Wysokość dofinansowania wynosi 459 105,60 zł. Wkład własny w wysokości 37 722,04 zł wniesie Miasto Maków Mazowiecki

Uchwała zatwierdzająca powyższy projekt jest konieczna do zawarcia umowy o dofinansowanie jego realizacji pomiędzy Mazowiecką Jednostką Wdrażania Programów Unijnych a Miastem Maków Mazowiecki. Mając na uwadze powyższe uwarunkowania, podjęcie uchwały jest uzasadnione.

ZASTĘPCA BURMISTRZA

mgr Aneta Wanda Dąbrowska

**UCHWAŁA NR XV/103/2019
RADY MIEJSKIEJ W MAKOWIE MAZOWIECKIM**

z dnia 25 października 2019 r.

w sprawie wyrażenia zgody na obciążenie nieruchomości

Na podstawie art. 18 ust. 2 pkt 9 lit. a) ustawy z dnia 8 marca 1990 r. o samorządzie gminnym (Dz. U. z 2019 r., poz. 506 ze zm.) uchwała się, co następuje:

§ 1. Wyraża się zgodę na obciążenie hipoteką umowną do wysokości 200.000 zł (słownie: dwieście tysięcy złotych) nieruchomości zabudowanej stanowiącej własność Gminy Miasta Maków Mazowiecki oznaczonej jako działka Nr 1091 o powierzchni 0,2364 ha położonej przy ul. Polnej 1, dla której Sąd Rejonowy w Przasnyszu prowadzi księgę wieczystą Nr KW OS1P/00001284/3 na rzecz Miejskiego Przedsiębiorstwa Usług Komunalnych Sp. z o.o. z siedzibą w Makowie Mazowieckim w celu zabezpieczenia spłaty planowanej do zaciągnięcia pożyczki w kwocie 118.000 zł z Wojewódzkiego Funduszu Ochrony Środowiska i Gospodarki Wodnej w Warszawie z przeznaczeniem na zadanie pn. „**Budowa kanalizacji sanitarnej wraz z przyłączami w ulicy Zachodniej w Makowie Mazowieckim (działka nr ew. 154/15)**”.

§ 2. Wykonanie uchwały powierza się Burmistrzowi Miasta.

§ 3. Uchwała wchodzi w życie z dniem podjęcia.

Przewodniczący Rady
Miejskiej


**Dariusz
Artur Miecznikowski**

**UZASADNIENIE
DO UCHWAŁY NR XV/103/2019
RADY MIEJSKIEJ W MAKOWIE MAZOWIECKIM**

z dnia 25 października 2019 r.

w sprawie wyrażenia zgody na obciążenie nieruchomości

Konieczność wyrażenia przez Radę zgody na obciążenie w/w nieruchomości wynika z art. 18 ust. 2 pkt 9 lit. a) ustawy z dnia 8 marca 1990 r. o samorządzie gminnym, zgodnie z którym do wyłącznej właściwości Rady należy m. in. określenie zasad nabywania, zbywania i obciążenia nieruchomości oraz ich wydzierżawiania lub wynajmowania na czas oznaczony dłuższy niż 3 lata lub czas nieoznaczony. Przepis ten wskazuje jednocześnie że do czasu określenia zasad Burmistrz Miasta może dokonywać tych czynności wyłącznie za zgodą Rady Miejskiej.

Tym samym, wyrażenie przez Radę Miejską zgody na obciążenie nieruchomości hipoteką jest konieczne dla jej ustanowienia.


~~ZASTĘPCA BURMISTRZA~~
mgr Aneta Wanda Dąbrowska

**UCHWAŁA NR XV/104/2019
RADY MIEJSKIEJ W MAKOWIE MAZOWIECKIM**

z dnia 25 października 2019 r.

w sprawie wyboru ławników do Sądu Okręgowego w Ostrołęce na kadencję 2020 – 2023

Na podstawie art. 18 ust. 2 pkt 15 ustawy z dnia 8 marca 1990 r. o samorządzie gminnym (Dz. U. z 2019 r. poz. 506 ze zm.) oraz art. 160 § 1 ustawy z dnia 27 lipca 2001 r. Prawo o ustroju sądów powszechnych (Dz. U. z 2019 r. poz. 52 ze zm.) uchwała się, co następuje:

§ 1. Stwierdza się, wybór na ławnika w głosowaniu tajnym do Sądu Okręgowego w Ostrołęce na kadencję od 2020 r. do 2023 r.

1) Agnieszka Smolińska.

§ 2. Protokół z ustalenia wyników głosowania w wyborach ławników do sądu powszechnego stanowi integralną część uchwały.

§ 3. Wykonanie uchwały powierza się Burmistrzowi Miasta.

§ 4. Uchwała wchodzi w życie z dniem podjęcia.

§ 5. Uchwała podlega podaniu do publicznej wiadomości poprzez rozplakatowanie na tablicy ogłoszeń w Urzędzie Miejskim, a także zamieszczenie jej treści na stronie internetowej miasta.

Przewodniczący Rady
Miejskiej


Dariusz
Artur Miecznikowski

UZASADNIENIE
DO UCHWAŁY NR XV/104/2019
RADY MIEJSKIEJ W MAKOWIE MAZOWIECKIM

z dnia 25 października 2019 r.

w sprawie wyboru ławnika do Sądu Okręgowego w Ostrołęce na kadencję 2020 – 2023

Zgodnie z art. 160 § 1 ustawy z dnia 27 lipca 2001 r. Prawo o ustroju sądów powszechnych (Dz. U. z 2019 r. poz. 52 ze zm.) ławników do sądów okręgowych i do sądów rejonowych w głosowaniu tajnym wybierają rady gmin, których obszar jest objęty właściwością tych sądów.

Prezes Sądu Okręgowego w Ostrołęce działając w oparciu o art. 161 § 2 wyżej wymienionej ustawy pismem Nr Adm.0120-4/19 z dnia 16 maja 2019 r. wystąpił do Rady Miejskiej w Makowie Mazowieckim o przeprowadzenie wyborów ławników do Sądu Okręgowego w Ostrołęce i Sądu Rejonowego w Przasnyszu na kadencję 2020 – 2023. Kolegium Sądu Okręgowego ustaliło dla Rady Miejskiej w Makowie Mazowieckim następujące liczby ławników:

1. dla potrzeb Sądu Okręgowego w Ostrołęce
do orzekania w sprawach cywilnych i karnych – 2
2. dla potrzeb Sądu Rejonowego w Przasnyszu
do orzekania w sprawach rodzinnych i nieletnich – 2.

Uchwałą Rady Miejskiej Nr XIII/77/2019 z dnia 27 lipca 2019 r. został powołany Zespół, który przedstawi Radzie Miejskiej opinię o kandydacie na ławnika zgłoszonego do Sądu Okręgowego w Ostrołęce do orzekania w sprawach karnych. Posiedzenie Zespołu odbyło się w dniu 4 września 2019 r., na którym dokonano analizy złożonych dokumentów oraz przedstawiono informację o kandydacie na ławnika udostępnioną przez Komendanta Wojewódzkiego Policji w Radomiu. Stwierdzono, że wniosek osoby ubiegającej się o wybór na ławnika złożony został z zachowaniem ustawowego terminu tj. do dnia 30 czerwca 2019 r. wraz z wymaganymi dokumentami.

Zespół pozytywnie zaopiniował zgłoszenie.

W związku z powyższym podjęcie uchwały należy uznać za zasadne.

ZASTĘPCA BURMISTRZA
mgr Aneta Wanda Dąbrowska

PROTOKÓŁ

z ustalenia wyników głosowania w wyborach ławników
do Sądu Okręgowego w Ostrołęce na kadencję 2020–2023
sporządzony na sesji w dniu 25 października 2019 r.

Komisja Skrutacyjna w składzie:

- 1) Przewodniczący Komisji Skrutacyjnej – radny *Małgorzata Jolanta Długocińska*
- 2) Członek Komisji Skrutacyjnej – radny *Grzegorz Bielecki*
- 3) Członek Komisji Skrutacyjnej – radny *Michał Arkadiusz Smiatekowski*

po wyjęciu kart z urny i ich przeliczeniu stwierdza, co następuje:

1. Liczba radnych Rady Miejskiej w Makowie Mazowieckim obecnych na sesji uprawnionych do głosowania:*14*.....
2. Na ławnika do Sądu Okręgowego w Ostrołęce zgłoszono kandydaturę:
 - 1) Smolińska Agnieszka
3. Liczba radnych, którym wydano karty do głosowania:*14*.....
4. Liczba kart wyjętych z urny ..*14*....., ilość kart wyjętych z urny różni się od liczby osób, którym wydano karty do głosowania, przypuszczalnie z powodu*-*.....
5. Liczba kart nieważnych*-*.....
6. Liczba głosów oddanych na kandydata:
 - 1) Smolińska Agnieszka
 - a) za wyborem kandydata na ławnika*13*..... głosów,
 - b) przeciw wyborowi kandydata na ławnika*1*..... głosów,
 - c) bez dokonania wyboru*-*..... głosów.

Wobec powyższego, Komisja Skrutacyjna stwierdza, że kandydat uzyskał/nie uzyskał więcej głosów za wyborem niż przeciw wyborowi i został/nie został wybrany na ławnika do Sądu Okręgowego w Ostrołęce.

Na tym protokół zakończono i podpisano:

- 1) Przewodniczący Komisji Skrutacyjnej
- 2) Członek Komisji Skrutacyjnej
- 3) Członek Komisji Skrutacyjnej

Małgorzata Długocińska
Grzegorz Bielecki
Michał Smiatekowski

**UCHWAŁA NR XV/105/2019
RADY MIEJSKIEJ W MAKOWIE MAZOWIECKIM**

z dnia 25 października 2019 r.

**w sprawie rozpatrzenia petycji dotyczącej wprowadzenia
Polityki Zarządzania Konfliktem Interesów**

Na podstawie art.18b ust. 1 ustawy z dnia 8 marca 1990 r. o samorządzie gminnym (Dz. U. z 2019 r., poz. 506 ze zm.) w zw. z art. 9 ust. 2 i art. 13 ust. 1 ustawy z dnia 11 lipca 2014 r. o petycjach (Dz. U. z 2018 r. poz. 870) uchwała się, co następuje:

§ 1. Uznaje się za bezzasadną petycję dotyczącą wprowadzenia Polityki Zarządzania Konfliktem Interesów z przyczyn wskazanych w uzasadnieniu stanowiącym załącznik do niniejszej uchwały.

§ 2. Zobowiązuje się Przewodniczącego Rady do zawiadomienia skarżącego o sposobie załatwienia petycji.

§ 3. Uchwała wchodzi w życie z dniem podjęcia.

Przewodniczący Rady
Miejskiej


Dariusz
Artur Miecznikowski

Załącznik do uchwały Nr XV/105/2019
Rady Miejskiej w Makowie Mazowieckim
z dnia 25 października 2019 r.

**UZASADNIENIE
DO UCHWAŁY NR XV/105/2019
RADY MIEJSKIEJ W MAKOWIE MAZOWIECKIM**

z dnia 25 października 2019 r.

**w sprawie rozpatrzenia petycji dotyczącej wprowadzenia
Polityki Zarządzania Konfliktem Interesów**

Dnia 27.08.2019 r. do Rady Miejskiej w Makowie Mazowieckim wpłynęła petycja dotycząca wdrożenia Polityki Zarządzania Konfliktem Interesów, opublikowanie jej na administrowanej w Urzędzie Miejskim stronie Biuletynu Informacji Publicznej, wyznaczenie osoby odpowiedzialnej za egzekwowanie tej polityki oraz wprowadzenie mechanizmu kontroli naruszeń wspomnianej polityki oraz ustanowienie konsekwencji za nieprzestrzeganie Polityki Zarządzania Konfliktem Interesów.

Na podstawie art. 9 ust. 2 ustawy o petycjach (Dz. U. z 2018 r. poz. 870) petycja złożona do organu stanowiącego jednostki samorządu terytorialnego jest rozpatrywana przez ten organ. Zgodnie z § 89k Statutu Miasta Maków Mazowiecki, Komisja Skarg, Wniosków i Petycji bada sprawę i prowadzi postępowanie wyjaśniające w związku ze złożoną skargą, petycją lub wnioskiem. Przygotowuje i przedstawia Radzie Miejskiej, propozycję załatwienia spraw wynikających z kierowanych do Rady Miasta, skarg, wniosków i petycji.

Komisja Skarg, Wniosków i Petycji po zapoznaniu się z petycją uznała ją za bezzasadną. Do kompetencji Rady Miejskiej należy podejmowanie uchwał w zakresie wskazanym w ustawie o samorządzie gminnym. Organ uchwałodawczy nie posiada upoważnienia do podjęcia uchwały w zakresie wprowadzenia Polityki Zarządzania Konfliktem Interesów. Nie można odnaleźć takiego upoważnienia w art. 18 ust. 2 ustawy o samorządzie gminnym. Propozycja wprowadzenia proponowanej polityki w Statucie Miasta jest również nie do przyjęcia z uwagi na to, że zgodnie z treścią art. 22 wyżej wskazanej ustawy statut jest jednym z podstawowych aktów prawnych, który regulują ustrój gminy. Komentowany przepis w ust. 1 ustanawia zaś wyraźną delegację ustawową dla Rady Miejskiej, dla uregulowania w statucie spraw związanych z organizacją wewnętrzną i trybem pracy organów gminy. Zawarta w omawianym przepisie delegacja ustawowa ma charakter dość ogólny, chociaż nie oznacza to, że wykonując ten przepis, rada gminy może ustalać czy to organizację wewnętrzną, czy to tryb pracy organów gminy w sposób dowolny. W tej materii Rada Miejska jest zawsze związana poszczególnymi przepisami ustawy. Brak jest przepisów, które wskazywałyby na możliwość wprowadzenia do Statutu wyżej wspomnianej polityki.

Wprowadzenie Polityki Zarządzania Konfliktem Interesów nie należy do kompetencji Rady Miejskiej, ponieważ dotyczy raczej organizacji wewnętrznej Urzędu Miejskiego, którym kieruje Burmistrz Miasta. Należy zaznaczyć, że w Urzędzie Miejskim wprowadzono już regulacje, które mają na celu zapobieganie i eliminację występowania nadużyć dotyczących korupcji, a także zapobieganie konfliktom interesów w działalności pracowników. W Zarządzeniu Nr 24/2019 Burmistrza Miasta Maków Mazowiecki z dnia 22 stycznia 2019 r. w sprawie nadania Regulaminu Organizacyjnego Urzędu Miejskiego w Makowie Mazowieckim, określono procedury kontrolne, które obejmują wykonujących obowiązki w urzędzie pracowników samorządowych.

Ponadto, przepisy rangi ustawowej określają w sposób wyczerpujący normy dotyczące problemu konfliktu interesów. Przykładowo można zacytować art. 30 i 31 ustawy z dnia 21 listopada 2008 r. o pracownikach samorządowych (Dz. U. z 2019 r. poz. 1282), które wyraźnie wskazują na zakazy związane z podejmowaniem działalności kolidującej z wykonywanymi obowiązkami przez pracowników Urzędu. W ustawie z dnia 14 czerwca 1960 r. Kodeks postępowania administracyjnego (Dz. U. z 2018 r. poz. 2096 ze zm.) Rozdział 5 wylicza wyłączenia pracowników oraz organu w przypadku możliwości zaistnienia konfliktu interesów. Na gruncie ustawy z dnia 21 sierpnia 1997 r. (Dz. U. z 2017 r. poz. 1393) o ograniczeniu prowadzenia

działalności gospodarczej przez osoby pełniące funkcje publiczne wprowadzono mechanizmy, które mają służyć zapobieganiu wykonywania działalności przez niektóre osoby, które pełnią funkcję publiczną w celu wyeliminowania zjawisk korupcyjnych.

Mając na uwadze powyższe, petycję należało uznać za bezzasadną.

PRZEWODNICZĄCY RADY

DR. JUDYTA A. K. K.

**Urząd Miejski w Makowie Mazowieckim**

ul. Moniuszki 6, 06-200 Maków Mazowiecki

tel. (29) 717-10-02

www.makowmazowiecki.pl

Numer załącznikaZałącznik Nr 22.....do Protokołu Nr XV.....z dnia 25.10.2018..

Uchwała numer XV/105/2019 "Uchwała w sprawie rozpatrzenia petycji dotyczącej wprowadzenia Polityki Zarządzania Konfliktem Interesów" została podjęta następującą proporcją głosów: jestem za 14, jestem przeciw 0, wstrzymuję się 0.

Uchwała została podjęta w trybie jawnym, zwykłą większością głosów.

Data i godzina głosowania: 25.10.2019 15:20:17

Radni zagłosowali jak poniżej:

Jestem za	
1.	<i>Grzegorz Bielacki</i>
2.	<i>Grzegorz Boguszewski</i>
3.	<i>Małgorzata Jolanta Długołęcka</i>
4.	<i>Arkadiusz Dobrzyński</i>
5.	<i>Paweł Falba</i>
6.	<i>Sławomir Maciej Leśniak</i>
7.	<i>Dariusz Artur Miecznikowski</i>
8.	<i>Jan Mróz</i>
9.	<i>Marian Paczkowski</i>
10.	<i>Mirosław Piątek</i>
11.	<i>Zdzisław Sawicki</i>
12.	<i>Michał Arkadiusz Śmiałkowski</i>
13.	<i>Tadeusz Szczuciński</i>
14.	<i>Wojciech Traczewski</i>

Jestem przeciw	
	<i>BRAK</i>

Wstrzymuję się	
	<i>BRAK</i>

Obecni radni, którzy nie wzięli udziału w głosowaniu	
	<i>BRAK</i>

Operatorem systemu był *Admin*.

Wygenerowano z systemu DSSS Vote za pośrednictwem oprogramowania DSSS Vote App.

Załącznik Nr 23
do Protokołu Nr XV
z dnia 25.10.2019r.

**UCHWAŁA NR XV/106/2019
RADY MIEJSKIEJ W MAKOWIE MAZOWIECKIM**

z dnia 25 października 2019 r.

**w sprawie ustalenia regulaminu wynagradzania nauczycieli zatrudnionych w placówkach oświatowych,
dla których organem prowadzącym jest Miasto Maków Mazowiecki**

Na podstawie art. 18 ust. 2 pkt 15 ustawy z dnia 8 marca 1990 r. o samorządzie gminnym (Dz. U. z 2019 r., poz. 506 ze zm.) oraz art. 30 ust. 6 i 6a, art. 33, 34, 34a, 35 i 49 ust. 2, art. 91d pkt 1 ustawy z dnia 26 stycznia 1982 r. Karta Nauczyciela (Dz. U z 2018 r. poz. 967 ze zm.) po uzgodnieniu ze związkami zawodowymi zrzeszającymi nauczycieli uchwała się, co następuje:

§ 1. Określa się regulamin wynagradzania nauczycieli zatrudnionych w placówkach oświatowych prowadzonych przez Miasto Maków Mazowiecki w brzmieniu określonym w Załączniku do niniejszej uchwały.

§ 2. Wykonanie uchwały powierza się Burmistrzowi Miasta.

§ 3. Traci moc Uchwała Nr XXXI/225/2017 Rady Miejskiej w Makowie Mazowieckim z dnia 30 marca 2017 r. w sprawie ustalenia regulaminu wynagrodzenia nauczycieli zatrudnionych w szkołach, dla których organem prowadzącym jest Miasto Maków Mazowiecki.

§ 4. Uchwała wchodzi w życie po upływie 14 dni od dnia ogłoszenia w Dzienniku Urzędowym Województwa Mazowieckiego, z wyjątkiem § 6 Regulaminu w zakresie dodatku funkcyjnego dla nauczycieli opiekujących się oddziałem przedszkolnym, który wchodzi w życie z mocą obowiązującą od 1 września 2019 r.

Przewodniczący Rady
Miejskiej



**Dariusz
Artur Miecznikowski**

Załącznik do uchwały Nr XV/106/2019
Rady Miejskiej w Makowie Mazowieckim
z dnia 25 października 2019 r.

REGULAMIN
wynagradzania nauczycieli zatrudnionych w placówkach oświatowych,
dla których organem prowadzącym jest Miasto Maków Mazowiecki

I. Postanowienia wstępne

§ 1. 1. Ilekroć w regulaminie jest mowa o:

- 1) Karcie Nauczyciela – rozumie się przez to ustawę z dnia 26 stycznia 1982 r. – Karta Nauczyciela (Dz. U. z 2018 r. poz. 967, ze zm.),
- 2) rozporządzeniu – należy przez to rozumieć rozporządzenia ministra właściwego do spraw oświaty i wychowania wydane na podstawie art. 30 ust. 5 i art. 34 ust. 2 – Karty Nauczyciela,
- 3) placówkach oświatowych - należy przez to rozumieć szkoły i przedszkola prowadzone przez Miasto Maków Mazowiecki.

§ 2. 1. Regulamin określa wysokość dodatków:

- 1) za wysługę lat,
- 2) motywacyjnego,
- 3) funkcyjnego,
- 4) za warunki pracy,

oraz szczegółowe warunki przyznawania tych dodatków,

2. szczegółowe warunki obliczania i wypłacania wynagrodzenia za godziny nadwymiarowe i godziny doraźnych zastępstw,
3. wysokość i warunki wypłacania nagród i innych świadczeń wynikających ze stosunku pracy.

II. Dodatek za wysługę lat

§ 3. Nauczycielowi przysługuje dodatek za wysługę lat w wysokości i na zasadach określonych w art. 33 ust. 1 ustawy z dnia 26 stycznia 1982 roku Karta Nauczyciela i § 7 rozporządzenia.

III. Dodatek funkcyjny

§ 4. 1. Do uzyskania dodatku funkcyjnego uprawnieni są nauczyciele, którym powierzono funkcję:

- 1) dyrektora lub wicedyrektora placówki oświatowej oraz nauczyciele na innym stanowisku kierowniczym przewidzianym w statucie placówki oświatowej,
- 2) wychowawcy klasy,
- 3) nauczyciela opiekującego się oddziałem przedszkolnym,
- 4) opiekuna stażu.

§ 5. 1. Wysokość dodatku funkcyjnego dla dyrektora placówki oświatowej w granicach stawek określonych w niniejszym regulaminie ustala Burmistrz Miasta, uwzględniając między innymi:

- 1) wielkość i strukturę organizacyjną placówki oświatowej,
- 2) liczbę pozostałych stanowisk kierowniczych w placówce oświatowej.

2. Wysokość dodatku funkcyjnego dla wicedyrektora ustala dyrektor placówki oświatowej, w ramach przyznanych na ten cel środków, uwzględniając ilość zadań wynikających z pełnionej funkcji oraz jakość pracy związanej z pełnionym stanowiskiem kierowniczym.

§ 6. Dodatek funkcyjny dla nauczycieli, którym powierzono stanowisko kierownicze oraz nauczycieli, którym powierzono sprawowanie dodatkowych funkcji ustalany jest w wysokości:

Lp.	Sprawowana funkcja	Miesięczny dodatek określony kwotowo w zł lub w % minimalnych stawek wynagrodzenia zasadniczego
1.	Dyrektor placówki oświatowej - liczącej do 8 oddziałów - liczącego od 9 do 16 oddziałów - liczącego od 17 do 25 oddziałów - liczącego powyżej 25 oddziałów	20% - 40% 25% - 50% 30% - 60% 50% - 70%
2.	Wicedyrektor placówki oświatowej	10% - 40%
3.	Wychowawca klasy	300,00 zł
4.	Nauczyciel opiekujący się oddziałem przedszkolnym	150,00 zł
5.	Kierownik hali sportowej	10% - 25%
8.	Opiekun stażu	3 %

IV. Dodatek motywacyjny

§ 7. 1. Nauczycielom przysługuje dodatek motywacyjny na warunkach ogólnych określonych w § 6 rozporządzenia oraz w wysokości i na warunkach określonych w niniejszym regulaminie.

2. Wysokość środków finansowych przeznaczonych na dodatki motywacyjne wynosi 6% kwoty planowanej na wynagrodzenia zasadnicze nauczycieli.

3. Wysokość dodatku motywacyjnego dla nauczyciela przyznaje dyrektor placówki oświatowej, a dla dyrektorów placówek oświatowych przyznaje Burmistrz Miasta w wysokości od 1% do 20% stawki uposażenia zasadniczego.

4. Dodatek motywacyjny przyznaje się na czas określony, nie krótszy niż 6 miesięcy i nie dłuższy niż do końca roku szkolnego.

5. Przy ustalaniu wysokości dodatku motywacyjnego dla nauczyciela należy brać pod uwagę:

- 1) osiągnięcia w realizowanym procesie dydaktycznym, a w szczególności wyniki uczniów w nauce, z uwzględnieniem ich możliwości oraz warunków pracy nauczyciela, potwierdzanych wynikami klasyfikacji, efektami egzaminów i sprawdzianów, albo sukcesami w konkursach, zawodach, olimpiadach, itp.
- 2) osiągnięcia wychowawczo - opiekuńcze:
 - a) umiejętne rozwiązywanie problemów wychowawczych uczniów we współpracy z ich rodzicami/opiekunami prawnymi i pedagogiem szkolnym,
 - b) rozpoznanie środowiska wychowawczego uczniów, aktywne i efektywne działanie na rzecz uczniów potrzebujących szczególnej opieki,
 - c) kształtowanie właściwej postawy moralnej i społecznej,
 - d) prowadzenie działań profilaktycznych oraz przeciwdziałanie agresji, patologiom i uzależnieniom wśród uczniów.
- 3) zaangażowanie w realizację zadań i czynności dodatkowych na rzecz placówki oświatowej i jej uczniów,
- 4) wprowadzanie innowacji i nowatorstwa pedagogicznego skutkujących pozytywnymi efektami w procesie kształcenia i wychowania oraz działania skutkujące jakościowym rozwojem placówki oświatowej,

5) indywidualną pracę z uczniami wybitnie zdolnymi przygotowującymi się do olimpiad i konkursów przedmiotowych oraz działania zmierzające do rozwijania przez uczniów ukierunkowanych zainteresowań i uzdolnień.

6. Przy ustalaniu wysokości dodatku motywacyjnego dla nauczyciela, któremu powierzono stanowisko kierownicze należy brać pod uwagę efektywne wypełnianie zadań i obowiązków związanych z powierzonym stanowiskiem:

- a) dbałość o jakość pracy placówki oświatowej,
- b) racjonalne gospodarowanie środkami finansowymi,
- c) pozyskiwanie środków pozabudżetowych,
- d) prowadzenie racjonalnej polityki zatrudnienia,
- e) należyte gospodarowanie majątkiem placówki oświatowej oraz dbałość o jej infrastrukturę,
- f) tworzenie więzi ze społecznością lokalną i innymi placówkami oświatowymi,
- g) udział w projektach europejskich.

V. Dodatek za warunki pracy

§ 8. 1. Nauczycielowi za pracę w trudnych warunkach przysługuje dodatek w wysokości 5% stawki godzinowej za każdą godzinę zajęć realizowanych w tych warunkach, a za pracę wykonywaną w warunkach uciążliwych nauczycielowi przysługuje dodatek w wysokości 15% stawki godzinowej za każdą godzinę zajęć realizowanych w tych warunkach.

2. Stawkę godzinową, o której mowa w ust. 1 ustala się dzieląc przyznaną nauczycielowi stawkę wynagrodzenia zasadniczego przez miesięczną liczbę godzin tygodniowo obowiązkowego wymiaru godzin, odpowiednio dla ustalonego rodzaju zajęć dydaktycznych, wychowawczych lub opiekuńczych realizowanych przez nauczyciela.

3. W razie zbiegu tytułów do dodatku za trudne warunki pracy i uciążliwe warunki pracy, nauczycielowi przysługuje prawo do obu dodatków.

4. Wysokość dodatków, o których mowa w ust. 1, ustala dla nauczyciela - dyrektor placówki oświatowej, a dla dyrektora - Burmistrz Miasta.

VI. Wynagrodzenie za godziny ponadwymiarowe oraz godziny doraźnych zastępstw

§ 9. 1. Wynagrodzenie za jedną godzinę ponadwymiarową i jedną godzinę doraźnego zastępstwa nauczyciela ustala się dzieląc przyznaną nauczycielowi stawkę wynagrodzenia zasadniczego przez miesięczną liczbę godzin tygodniowego obowiązkowego wymiaru zajęć odpowiednio dla ustalonego rodzaju zajęć dydaktycznych, wychowawczych lub opiekuńczych realizowanych w ramach godzin ponadwymiarowych.

2. Miesięczną liczbę godzin obowiązkowego wymiaru zajęć, o której mowa w ust. 1, uzyskuje się mnożąc tygodniowy obowiązkowy wymiar godzin przez 4,16 z zaokrągleniem do pełnych godzin w ten sposób, że czas zajęć do 0,5 godziny pomija się, a co najmniej 0,5 godziny liczy się za pełną godzinę.

3. Podstawą wypłaty wynagrodzenia za godziny ponadwymiarowe i doraźne zastępstwa jest wykaz tych godzin sporządzany co miesiąc przez dyrektora placówki oświatowej. Jeżeli godziny ponadwymiarowe i doraźnych zastępstw były realizowane przez dyrektora placówki oświatowej, podstawą wypłaty wynagrodzenia jest zatwierdzenie wykazu przez Burmistrza lub osobę upoważnioną.

VII. Nagrody ze specjalnego funduszu nagród

§ 10. 1. Tworzy się specjalny fundusz nagród dla nauczycieli w wysokości 1% planowanych środków na wynagrodzenia osobowe nauczycieli, przy czym:

- 1) 70% środków funduszu przeznacza się na nagrody dyrektora placówki oświatowej,
- 2) 30% środków funduszu przeznacza się na nagrody Burmistrza Miasta.

2. Nagrody dla nauczycieli placówek oświatowych mogą być przyznawane za:

- 1) wprowadzenie innowacji i eksperymentów pedagogicznych i wykazywanie szczególnej staranności w realizowaniu nadrzędnej wartości edukacji, jaką jest rozwój dziecka i przygotowanie go do dalszych etapów kształcenia,
- 2) wysokie osiągnięcia dydaktyczne w nauczaniu danego przedmiotu, potwierdzone uczestnictwem uczniów w konkursach, olimpiadach i zawodach sportowych, a w przypadku nauczycieli przedszkoli i nauczycieli nauczania początkowego – potwierdzone uczestnictwem uczniów w konkursach pozaprzedzkolnych i pozaszkolnych,
- 3) otaczanie szczególną opieką dzieci z mikrodeficytami rozwojowymi oraz dotkniętych niepełnosprawnością poprzez m.in. prowadzenie nauczania integracyjnego i organizację zajęć wyrównawczych,
- 4) podejmowanie efektywnych działań, mających na celu udzielanie pomocy uczniom ze środowisk patologicznych i zagrożonych patologią oraz uczniom będących w trudnej sytuacji materialnej i życiowej,
- 5) inicjowanie, a także sprawną organizację uroczystości, imprez w placówkach oświatowych o szczególnych walorach wychowawczych.

3. Nagrody dla dyrektorów placówek oświatowych mogą być przyznawane za:

- 1) upowszechnianie i wdrażanie innowacji i eksperymentów pedagogicznych,
- 2) wysokie wyniki nauczania osiągane przez uczniów placówki oświatowej, potwierdzanych wynikami klasyfikacji, efektami egzaminów i sprawdzianów, albo sukcesami w konkursach, zawodach, olimpiadach, itp.
- 3) prowadzenie działalności wychowawczej, mającej na celu zwalczanie wśród dzieci i młodzieży zjawisk patologii społecznej,
- 4) współpracę z instytucjami działającymi na rzecz pomocy dzieciom i rodzinom w zakresie opiekuńczym i wychowawczym.

§ 11. 1. Burmistrz Miasta może przyznać nagrodę z własnej inicjatywy lub na wniosek:

1) dla nauczyciela:

- a) dyrektora placówki oświatowej,
- b) rady pedagogicznej,
- c) rady rodziców,
- d) zakładowych organizacji związkowych zrzeszających nauczycieli,

2) dla dyrektora placówki oświatowej:

- a) rady pedagogicznej,
- b) rady rodziców,
- c) zakładowych organizacji związkowych zrzeszających nauczycieli.

2. Nagrodę dyrektora może przyznać dyrektor placówki oświatowej z własnej inicjatywy lub na wniosek:

- 1) rady pedagogicznej,
- 2) związków zawodowych zrzeszających nauczycieli.

3. W uzasadnieniu wniosku o nagrodę należy podać konkretne i wymierne efekty osiągnięte przez osobę nominowaną w okresie od ostatniej otrzymanej nagrody.

4. Nagrody, o których mowa w ust. 1 i 2 mają charakter uznaniowy i mogą być przyznane z okazji Dnia Edukacji Narodowej lub innych ważnych uroczystości obchodzonych przez placówki oświatowe. W uzasadnionych przypadkach nagroda może być przyznana w innym terminie.

5. Nauczyciel, któremu została przyznana nagroda, otrzymuje dyplom, którego odpis umieszcza się w jego tezcze akt osobowych.

VIII. Postanowienia końcowe

§ 12. Zobowiązuje się dyrektorów placówek oświatowych do udostępniania treści regulaminu wszystkim nauczycielom.

**UCHWAŁA NR XV/107/2019
RADY MIEJSKIEJ W MAKOWIE MAZOWIECKIM**

z dnia 25 października 2019 r.

**w sprawie zmiany do Uchwały Nr XIV/94/2019 Rady Miejskiej w Makowie Mazowieckim z dnia
26 sierpnia 2019 roku w sprawie emisji obligacji komunalnych**

Na podstawie art. 18 ust. 2 pkt. 9 lit. b ustawy z dnia 8 marca 1990 r. o samorządzie gminnym (Dz. U. z 2019 r., poz. 506 z późn. zm.), art. 89 ust. 1 pkt. 2 i 3 oraz art. 91 ust. 2 ustawy z dnia 27 sierpnia 2009 r. o finansach publicznych (Dz. U. z 2019 r., poz. 869) oraz art. 2 pkt. 5 i art. 33 pkt. 2 ustawy z dnia 15 stycznia 2015 roku o obligacjach (Dz. U. z 2018 r., poz. 483)

**Rada Miejska w Makowie Mazowieckim
uchwala, co następuje:**

§ 1. W Uchwale Nr XIV/94/2019 Rady Miejskiej w Makowie Mazowieckim z dnia 26 sierpnia 2019 roku w sprawie emisji obligacji komunalnych § 1 ust. 3 otrzymuje brzmienie:

„§ 1. ust. 3 Obligacje zostaną wyemitowane w 2019 roku w jednej serii A19 na kwotę 1.000.000,00 zł z terminem wykupu od daty emisji zgodnie z harmonogramem:

- a) z każdej obligacji serii A19 w 2020 r. zostanie wykupione 50,00 zł, wartość wykupu wyniesie 50 000,00 zł (1 000 szt. obligacji x 50,00 zł),
- b) z każdej obligacji serii A19 w 2021 r. zostanie wykupione 10,00 zł, wartość wykupu wyniesie 10 000,00 zł (1 000 szt. obligacji x 10,00 zł),
- c) z każdej obligacji serii A19 w 2022 r. zostanie wykupione 40,00 zł, wartość wykupu wyniesie 40 000,00 zł (1 000 szt. obligacji x 40,00 zł),
- d) z każdej obligacji serii A19 w 2023 r. zostanie wykupione 225,00 zł, wartość wykupu wyniesie 225 000,00 zł (1 000 szt. obligacji x 225,00 zł),
- e) z każdej obligacji serii A19 w 2024 r. zostanie wykupione 225,00 zł, wartość wykupu wyniesie 225 000,00 zł (1 000 szt. obligacji x 225,00 zł),
- f) z każdej obligacji serii A19 w 2025 r. zostanie wykupione 225,00 zł, wartość wykupu wyniesie 225 000,00 zł (1 000 szt. obligacji x 225,00 zł),
- g) z każdej obligacji serii A19 w 2026 r. zostanie wykupione 225,00 zł, wartość wykupu wyniesie 225 000,00 zł (1 000 szt. obligacji x 225,00 zł).”

§ 2. Wykonanie uchwały powierza się Burmistrzowi Miasta.

§ 3. Uchwała wchodzi w życie z dniem podjęcia.

Przewodniczący Rady
Miejskiej


**Dariusz
Artur Miecznikowski**

**UZASADNIENIE
DO UCHWAŁY NR XV/107/2019
RADY MIEJSKIEJ W MAKOWIE MAZOWIECKIM**

. z dnia 25 października 2019 r.

**w sprawie zmiany do Uchwały Nr XIV/94/2019 Rady Miejskiej w Makowie Mazowieckim z dnia
26 sierpnia 2019 roku w sprawie emisji obligacji komunalnych**

Niniejsza uchwała stanowi zmianę uchwały Nr XIV/94/2019 Rady Miejskiej w Makowie Mazowieckim z dnia 26 sierpnia 2019 roku w sprawie emisji obligacji komunalnych. Podjęcie uchwały jest związane z koniecznością zmiany formy zapisu § 1 ust. 3, dotyczącego wykupu obligacji. Uchwała nie zmienia terminów wykupu obligacji, jak również kwot.


BURMISTRZ MIASTA
mgr inż. Tadeusz Ciak

**UCHWAŁA NR XV/108/2019
RADY MIEJSKIEJ W MAKOWIE MAZOWIECKIM**

z dnia 25 października 2019 r.

w sprawie emisji obligacji komunalnych

Na podstawie art. 18 ust. 2 pkt. 9 lit. b ustawy z dnia 8 marca 1990 r. o samorządzie gminnym (Dz. U. z 2019 r., poz. 506 z późn. zm.), art. 89 ust. 1 pkt. 2 i 3 oraz art. 91 ust. 2 ustawy z dnia 27 sierpnia 2009 r. o finansach publicznych (Dz. U. z 2019 r., poz. 869) oraz art. 2 pkt. 5 i art. 33 pkt. 2 ustawy z dnia 15 stycznia 2015 roku o obligacjach (Dz. U. z 2018 r., poz. 483)

**Rada Miejska w Makowie Mazowieckim
uchwala, co następuje:**

§ 1. 1. Miasto Maków Mazowiecki wyemituje obligacje komunalne na okaziciela w łącznej liczbie 700 (siedemset) sztuk o wartości nominalnej 1.000,00 PLN (jeden tysiąc złotych) każda, na łączną kwotę 700.000,00 PLN (siedemset tysięcy złotych).

2. Emisja obligacji zostanie dokonana w trybie oferty niepublicznej poprzez skierowanie propozycji nabycia obligacji do indywidualnych adresatów w liczbie mniejszej niż 150 (sto pięćdziesiąt) osób lub indywidualnego adresata.

3. Obligacje zostaną wyemitowane w 2019 roku w jednej serii A19 na kwotę 700.000,00 zł z terminem wykupu od daty emisji zgodnie z harmonogramem:

- a) z każdej obligacji serii A19 w 2020 r. zostanie wykupione 10,00 zł, wartość wykupu wyniesie 10 000,00 zł (1 000 szt. obligacji x 10,00 zł),
- b) z każdej obligacji serii A19 w 2021 r. zostanie wykupione 100,00 zł, wartość wykupu wyniesie 100 000,00 zł (1 000 szt. obligacji x 100,00 zł),
- c) z każdej obligacji serii A19 w 2022 r. zostanie wykupione 100,00 zł, wartość wykupu wyniesie 100 000,00 zł (1 000 szt. obligacji x 100,00 zł),
- d) z każdej obligacji serii A19 w 2023 r. zostanie wykupione 100,00 zł, wartość wykupu wyniesie 100 000,00 zł (1 000 szt. obligacji x 100,00 zł),
- e) z każdej obligacji serii A19 w 2024 r. zostanie wykupione 100,00 zł, wartość wykupu wyniesie 100 000,00 zł (1 000 szt. obligacji x 100,00 zł),
- f) z każdej obligacji serii A19 w 2025 r. zostanie wykupione 100,00 zł, wartość wykupu wyniesie 100 000,00 zł (1 000 szt. obligacji x 100,00 zł),
- g) z każdej obligacji serii A19 w 2026 r. zostanie wykupione 190,00 zł, wartość wykupu wyniesie 190 000,00 zł (1 000 szt. obligacji x 190,00 zł).

4. Cena emisyjna jednej obligacji będzie równa wartości nominalnej obligacji – 1.000,00 PLN (jeden tysiąc złotych).

5. Obligacje nie będą miały formy dokumentu.

6. Obligacje nie będą zabezpieczone.

§ 2. Celem emisji obligacji jest pozyskanie środków na finansowanie planowanego deficytu.

§ 3. 1. Wydatki związane z pokryciem kosztów obsługi emisji obligacji w latach 2019 – 2026 zostaną pokryte z dochodów własnych budżetu Miasta Maków Mazowiecki.

2. Wykup obligacji sfinansowany zostanie z dochodów własnych lub przychodów budżetu Miasta Maków Mazowiecki.

§ 4. 1. Oprocentowanie obligacji nalicza się od wartości nominalnej i wypłaca w okresach półrocznych liczonych od daty emisji, z zastrzeżeniem że pierwszy okres odsetkowy może trwać maksymalnie dwanaście miesięcy.

2. Oprocentowanie obligacji będzie zmienne, równe stawce WIBOR 6M, ustalonej na dwa dni robocze przed rozpoczęciem okresu odsetkowego, powiększonej o marżę.

3. Oprocentowanie wypłaca się w następnym dniu po upływie okresu odsetkowego.

4. Jeżeli termin wypłaty oprocentowania określony w ust. 3 przypadnie na sobotę lub dzień ustawowo wolny od pracy, wypłata oprocentowania nastąpi w najbliższym dniu roboczym przypadającym po tym dniu.

§ 5. 1. Wykup obligacji następować będzie według wartości nominalnej. Jeżeli termin wykupu obligacji przypadnie w sobotę lub dzień ustawowo wolny od pracy, wykup nastąpi w najbliższym dniu roboczym przypadającym po tym dniu.

2. Dopuszcza się możliwość nabycia przez emitenta obligacji dowolnej serii przed terminem wykupu w celu ich umorzenia.

§ 6. Upoważnia się Burmistrza Miasta do:

- 1) zawarcia umowy z bankiem, któremu zostaną powierzone czynności związane z organizacją i obsługą emisji obligacji,
- 2) dokonywania wszelkich czynności związanych z przygotowaniem i przeprowadzeniem emisji obligacji,
- 3) wypełnienia świadczeń wynikających z obligacji.

§ 7. Wykonanie uchwały powierza się Burmistrzowi Miasta.

§ 8. Uchwała wchodzi w życie z dniem podjęcia.

Przewodniczący Rady
Miejskiej


**Dariusz
Artur Miecznikowski**

**UZASADNIENIE
DO UCHWAŁY NR XV/108/2019
RADY MIEJSKIEJ W MAKOWIE MAZOWIECKIM**

z dnia 25 października 2019 r.

w sprawie emisji obligacji komunalnych

Niniejsza uchwała Rady Miejskiej stanowi formalny początek i podstawę prawną procedury uruchamiania kolejnej emisji obligacji w trybie emisji niepublicznej.

Wykup obligacji planuje się w latach 2020-2026. Wielkość emisji oraz terminy wykupu ustalono uwzględniając możliwości finansowe Miasta oraz obowiązek zachowania ustawowych ograniczeń. Przy takich ustaleniach, wskaźnik obsługi zadłużenia wynikający z art. 243 ustawy o finansach publicznych zawarty w WPF Miasta Maków Mazowiecki na lata 2019-2026 osiąga we wszystkich okresach prawidłowy poziom. Wykup poszczególnych serii został zaplanowany w sposób zabezpieczający odpowiednią płynność budżetu Miasta w okresie prognozy. Obligacje to papiery wartościowe emitowane przez jednostkę samorządu terytorialnego. Jednostka samorządu terytorialnego otrzymuje od nabywców obligacji środki pieniężne, natomiast sama jest zobowiązana do zapłaty obligatariuszom odsetek i wykupu obligacji po określonym czasie. Emisja obligacji ma na celu pozyskanie środków pieniężnych na pokrycie deficytu budżetowego wynikającego z planowanych do realizacji zadań inwestycyjnych w 2019 roku, a także wydatków na oświatę. Obligacje w swej istocie są dla Miasta bardziej korzystne niż tradycyjny komercyjny kredyt bankowy. Zasadniczym atutem obligacji jest ich elastyczność. Instrument ten daje możliwość określenia takich terminów wykupu (spłaty kapitału), które zapewniają bezpieczeństwo w zakresie płynności finansowej budżetu. Niniejsza uchwała Rady Miejskiej określa ogólne warunki emisji, m. in. wielkość emisji, sposób emisji.

BURMISTRZ MIASTA


mgr inż. Tadeusz Ciak

UCHWAŁA NR XV/109/2019
RADY MIEJSKIEJ W MAKOWIE MAZOWIECKIM
Z DNIA 25 PAŹDZIERNIKA 2019 ROKU
w sprawie dokonania zmian w Wieloletniej Prognozie Finansowej
Miasta Maków Mazowiecki na lata 2019-2026

Na podstawie art. 226, art. 227, art. 228, art. 230 ust. 6 i art. 243 ustawy z dnia 27 sierpnia 2009 r. o finansach publicznych (Dz. U. z 2019 r., poz. 869) **Rada Miejska w Makowie Mazowieckim uchwala, co następuje:**

§ 1.

1. W uchwale Nr IV/33/2018 Rady Miejskiej w Makowie Mazowieckim z dnia 27 grudnia 2018 r. w sprawie Wieloletniej Prognozy Finansowej Miasta Maków Mazowiecki na lata 2019-2026:

- 1) załącznik Nr 1 otrzymuje brzmienie zgodnie z załącznikiem nr 1 do niniejszej uchwały,
 - 2) załącznik Nr 2 otrzymuje brzmienie zgodnie z załącznikiem nr 2 do niniejszej uchwały.
2. Dołącza się objaśnienia przyjętych wartości do Wieloletniej Prognozy Finansowej.

§ 2.

Wykonanie uchwały powierza się Burmistrzowi Miasta.

§ 3.

Uchwała wchodzi w życie z dniem podjęcia.

Przewodniczący Rady Miejskiej
Dariusz Artur Miecznikowski

Wieloletnia prognoza finansowa 1)

załącznik nr 1 do
uchwały nr XV/109/2019
z dnia 2019-10-25

Wyszczególnienie	Dochody ogółem ^x	Dochody bieżące ^x	z tego:									
			dochody z tytułu udziału we wpływach z podatku dochodowego od osób fizycznych	dochody z tytułu udziału we wpływach z podatku dochodowego od osób prawnych	Podatki i opłaty ³⁾	w tym:			z tytułu dotacji i środków przeznaczonych na cele bieżące	Dochody majątkowe ^x	w tym:	
						z podatku od nieruchomości	z subwencji ogólnej	z tytułu dotacji i środków przeznaczonych na cele bieżące			ze sprzedaży majątku ^x	z tytułu dotacji oraz środków przeznaczonych na inwestycje
1.1.1	1.1.2	1.1.3	1.1.3.1	1.1.4	1.1.5	1.2	1.2.1	1.2.2				
Lp	1	1.1	1.1.1	1.1.2	1.1.3	1.1.3.1	1.1.4	1.1.5	1.2	1.2.1	1.2.2	
Wykonanie 2016	36 821 611,87	36 320 753,11	8 647 044,00	167 363,68	7 537 372,88	4 527 953,43	8 500 085,00	10 775 027,14	500 858,76	414 235,10	78 036,39	
Wykonanie 2017	40 815 419,25	38 774 501,41	7 491 946,00	170 847,04	7 102 413,41	4 163 841,94	9 044 667,00	12 356 880,86	2 040 917,84	358 226,08	1 681 761,76	
Plan 3 kw. 2018	48 246 053,07	39 411 633,07	7 930 125,00	150 000,00	7 488 176,00	4 223 469,00	9 243 458,00	11 917 065,07	8 834 420,00	371 500,00	8 460 500,00	
Wykonanie 2018	48 244 379,22	40 643 183,49	8 434 074,00	260 990,50	7 523 107,17	4 279 626,85	9 268 786,00	12 247 752,09	7 601 195,73	390 249,03	7 207 456,70	
2019	49 265 601,74	43 640 128,11	9 287 368,00	250 000,00	8 477 859,00	4 473 689,00	10 099 145,00	12 769 276,74	5 625 473,63	39 000,00	5 571 873,63	
2020	46 015 394,91	41 547 658,91	9 473 115,00	255 000,00	7 908 716,00	4 554 300,00	10 225 385,00	10 455 313,00	4 467 736,00	70 000,00	4 397 736,00	
2021	50 441 284,00	41 536 805,00	9 615 212,00	258 000,00	8 027 347,00	4 622 614,00	10 378 766,00	10 612 142,00	8 904 479,00	50 000,00	8 854 479,00	
2022	42 239 558,00	42 139 558,00	9 759 440,00	262 000,00	8 147 758,00	4 691 953,00	10 534 448,00	10 771 325,00	100 000,00	0,00	100 000,00	
2023	42 871 651,00	42 771 651,00	9 905 831,00	266 000,00	8 269 974,00	4 762 333,00	10 692 464,00	10 932 894,00	100 000,00	0,00	100 000,00	
2024	43 513 226,00	43 413 226,00	10 054 419,00	270 000,00	8 394 023,00	4 833 768,00	10 852 851,00	11 096 888,00	100 000,00	0,00	100 000,00	
2025	43 947 358,00	43 847 358,00	10 154 963,00	273 000,00	8 477 964,00	4 882 105,00	10 961 380,00	11 207 857,00	100 000,00	0,00	100 000,00	
2026	44 475 832,00	44 285 832,00	10 256 513,00	276 000,00	8 562 743,00	4 930 926,00	11 070 994,00	11 319 936,00	190 000,00	0,00	190 000,00	

1) Wzór może być stosowany także w układzie pionowym, w którym poszczególne pozycje są przedstawione w kolumnach, a lata w wierszach.

2) Zgodnie z art. 227 ustawy z dnia 27 sierpnia 2009 r. o finansach publicznych (Dz. U. z 2013 r. poz. 885 z późn. zm.) zwanej dalej „ustawą”, wieloletnia prognoza finansowa obejmuje okres roku budżetowego oraz co najmniej trzech kolejnych lat. W sytuacji dłuższego okresu prognozowania finansowego wzór stosuje się także dla lat wykraczających poza minimalny (4 letni) okres prognozy, wynikający z art. 227 ustawy.

3) W pozycji wykazuje się kwoty wszystkich podatków i opłat pobieranych przez jednostki samorządu terytorialnego, a nie tylko podatków i opłat lokalnych.

Wyszczególnienie	Wydatki ogółem ^X	Wydatki bieżące ^X	z tego:							Wydatki majątkowe ^X	
			z tytułu poręczeń i gwarancji ^X	w tym:					odsetki i dyskonto określone w art. 243 ust. 1 ustawy ^X		odsetki i dyskonto podlegające wyłączeniu z limitu spłaty zobowiązań, o którym mowa w art. 243 ustawy, w terminie nie dłuższym niż 90 dni po zakończeniu programu, projektu lub zadania i otrzymaniu refundacji z tych środków (bez odsetek i dyskonta od zobowiązań na wkład krajowy) ^X
				w tym:	na spłatę przyjętych zobowiązań samodzielnego publicznego zakładu opieki zdrowotnej przekształconego na zasadach określonych w przepisach o działalności leczniczej, w wysokości w jakiej nie podlegają sfinansowaniu dotacją z budżetu państwa ⁴⁾	wydatki na obsługę długu ^X	w tym:				
							gwarancje i poręczenia podlegające wyłączeniu z limitu spłaty zobowiązań, o którym mowa w art. 243 ustawy ^X	odsetki i dyskonto podlegające wyłączeniu z limitu spłaty zobowiązań, o którym mowa w art. 243 ustawy, z tytułu zobowiązań zaciągniętych na wkład krajowy ^X			
Lp	2	2.1	2.1.1	2.1.1.1	2.1.2	2.1.3	2.1.3.1	2.1.3.1.1	2.1.3.1.2	2.2	
Wykonanie 2016	35 010 911,48	31 422 518,65	0,00	0,00	0,00	110 580,37	110 580,37	0,00	0,00	3 588 392,83	
Wykonanie 2017	42 903 365,13	33 569 568,39	0,00	0,00	0,00	58 327,60	58 327,60	0,00	0,00	9 333 796,74	
Plan 3 kw. 2018	59 275 870,07	36 762 131,07	261 633,00	0,00	0,00	180 000,00	180 000,00	0,00	0,00	22 513 739,00	
Wykonanie 2018	56 822 492,06	35 337 965,65	0,00	0,00	0,00	79 503,23	79 503,23	0,00	0,00	21 484 526,41	
2019	51 622 522,74	39 592 358,74	819 409,00	0,00	x	316 600,00	300 000,00	0,00	0,00	12 030 164,00	
2020	44 242 044,91	35 564 028,07	769 409,00	0,00	x	293 000,00	293 000,00	0,00	0,00	8 678 016,84	
2021	49 127 134,00	35 627 134,00	419 409,00	0,00	x	252 000,00	252 000,00	0,00	0,00	13 500 000,00	
2022	40 073 108,00	35 983 406,00	419 409,00	0,00	x	211 000,00	211 000,00	0,00	0,00	4 089 702,00	
2023	40 847 901,00	36 343 240,00	419 409,00	0,00	x	165 000,00	165 000,00	0,00	0,00	4 504 661,00	
2024	41 681 476,00	36 706 672,00	419 409,00	0,00	x	113 000,00	113 000,00	0,00	0,00	4 974 804,00	
2025	42 403 608,00	37 073 738,00	419 409,00	0,00	x	65 000,00	65 000,00	0,00	0,00	5 329 870,00	
2026	42 842 082,00	37 444 476,00	419 409,00	0,00	x	33 000,00	33 000,00	0,00	0,00	5 397 606,00	

4) W pozycji wykazuje się kwoty dla lat budżetowych 2013-2018.

Wyszczególnienie	Wynik budżetu ^x	Przychody budżetu ^x	z tego:							
			Nadwyżka budżetowa z lat ubiegłych ^x	w tym:	Wolne środki, o których mowa w art. 217 ust.2 pkt 6 ustawy ^x	Kredyty, pożyczki, emisja papierów wartościowych ^x	Inne przychody niezwiązane z zaciągnięciem długu ^{5) x}	na pokrycie deficytu budżetu ^x	na pokrycie deficytu budżetu ^x	
				na pokrycie deficytu budżetu ^x						na pokrycie deficytu budżetu ^x
Lp	3	4	4.1	4.1.1	4.2	4.2.1	4.3	4.3.1	4.4	4.4.1
Wykonanie 2016	1 810 700,39	4 873 123,66	0,00	0,00	3 732 123,66	0,00	841 000,00	0,00	300 000,00	0,00
Wykonanie 2017	-2 087 945,88	5 418 024,05	1 058 829,88	0,00	2 270 194,17	148 945,88	1 939 000,00	1 939 000,00	150 000,00	0,00
Plan 3 kw. 2018	-11 029 817,00	12 333 380,00	0,00	0,00	1 048 380,00	0,00	11 285 000,00	11 029 817,00	0,00	0,00
Wykonanie 2018	-8 578 112,84	12 133 597,00	0,00	0,00	2 093 597,00	0,00	10 040 000,00	10 040 000,00	0,00	0,00
2019	-2 356 921,00	5 108 871,00	0,00	0,00	2 017 471,00	1 017 471,00	2 791 400,00	1 339 450,00	300 000,00	0,00
2020	1 773 350,00	250 000,00	0,00	0,00	0,00	0,00	0,00	0,00	250 000,00	0,00
2021	1 314 150,00	750 000,00	0,00	0,00	0,00	0,00	0,00	0,00	750 000,00	0,00
2022	2 166 450,00	0,00	0,00	0,00	0,00	0,00	0,00	0,00	0,00	0,00
2023	2 023 750,00	0,00	0,00	0,00	0,00	0,00	0,00	0,00	0,00	0,00
2024	1 831 750,00	0,00	0,00	0,00	0,00	0,00	0,00	0,00	0,00	0,00
2025	1 543 750,00	0,00	0,00	0,00	0,00	0,00	0,00	0,00	0,00	0,00
2026	1 633 750,00	0,00	0,00	0,00	0,00	0,00	0,00	0,00	0,00	0,00

5) W pozycji wykazuje się w szczególności: kwoty przychodów z tytułu prywatyzacji majątku oraz spłaty pożyczek udzielonych ze środków jednostki.

Wyszczególnienie	Rozchody budżetu ^x	z tego.					Inne rozchody niezwiązane ze spłatą długu	Kwota długu ^x	Kwota zobowiązań wynikających z przejęcia przez jednostkę samorządu terytorialnego zobowiązań po likwidowanych i przekształcanych jednostkach zaliczanych do sektora finansów publicznych	Relacja zrównoważenia wydatków bieżących, o której mowa w art. 242 ustawy	
		Spłaty rat kapitałowych kredytów i pożyczek oraz wykup papierów wartościowych ^x	w tym			Kwota zobowiązań wynikających z przejęcia przez jednostkę samorządu terytorialnego zobowiązań po likwidowanych i przekształcanych jednostkach zaliczanych do sektora finansów publicznych				Różnica między dochodami bieżącymi a wydatkami bieżącymi	Różnica między dochodami bieżącymi, skorygowanymi o środki ⁷⁾ , a wydatkami bieżącymi, pomniejszonymi o wydatki ⁸⁾
			łącznie kwota przypadających na dany rok kwot ustawowych wyłączeń z limitu spłaty zobowiązań, o którym mowa w art. 243 ustawy ^x	z tego:							
				kwota przypadających na dany rok kwot ustawowych wyłączeń określonych w art. 243 ust. 3 ustawy ^x	kwota przypadających na dany rok kwot ustawowych wyłączeń określonych w art. 243 ust. 3a ustawy ^x						
Lp	5	5.1	5.1.1	5.1.1.1	5.1.1.2	5.1.1.3	5.2	6	7	8.1	8.2
Wykonanie 2016	3 354 800,00	3 354 800,00	0,00	0,00	0,00	0,00	0,00	2 870 194,17	0,00	4 898 234,46	8 630 358,12
Wykonanie 2017	1 236 481,17	1 236 481,17	0,00	0,00	0,00	0,00	0,00	3 572 713,00	0,00	5 204 933,02	8 533 957,07
Plan 3 kw. 2018	1 303 563,00	1 003 563,00	0,00	0,00	0,00	0,00	300 000,00	13 726 950,00	0,00	2 649 502,00	3 697 882,00
Wykonanie 2018	1 538 013,00	1 238 013,00	0,00	0,00	0,00	0,00	300 000,00	12 247 500,00	0,00	5 305 217,84	7 398 814,84
2019	2 751 950,00	1 751 950,00	0,00	0,00	0,00	0,00	1 000 000,00	13 286 950,00	0,00	4 047 769,37	6 065 240,37
2020	2 023 350,00	2 023 350,00	0,00	0,00	0,00	0,00	0,00	11 263 800,00	0,00	5 983 630,64	5 983 630,84
2021	2 064 150,00	2 064 150,00	0,00	0,00	0,00	0,00	0,00	9 199 450,00	0,00	5 909 671,00	5 909 671,00
2022	2 166 450,00	2 166 450,00	0,00	0,00	0,00	0,00	0,00	7 033 000,00	0,00	6 156 152,00	6 156 152,00
2023	2 023 750,00	2 023 750,00	0,00	0,00	0,00	0,00	0,00	5 009 250,00	0,00	6 428 411,00	6 428 411,00
2024	1 831 750,00	1 831 750,00	0,00	0,00	0,00	0,00	0,00	3 177 500,00	0,00	6 706 554,00	6 706 554,00
2025	1 543 750,00	1 543 750,00	0,00	0,00	0,00	0,00	0,00	1 633 750,00	0,00	6 773 620,00	6 773 620,00
2026	1 633 750,00	1 633 750,00	0,00	0,00	0,00	0,00	0,00	0,00	0,00	6 841 356,00	6 841 356,00

6) W pozycji wykazuje się w szczególności wyłączenia wynikające z art. 36 ustawy z dnia 7 grudnia 2012 r. o zmianie niektórych ustaw w związku z realizacją ustawy budżetowej; (Dz. U. poz. 1456 oraz z 2013 r. poz. 1199) oraz kwoty wykupu obligacji przychodowych

7) Skorygowanie o środki określone w przepisach dotyczących w szczególności powiększenia o nadwyżkę budżetową z lat ubiegłych, zgodnie z art. 242 ustawy

8) Pomniejszenie wydatków bieżących, zgodnie z art. 36 ust. 1 pkt 1 ustawy z dnia 7 grudnia 2012 r. o zmianie niektórych ustaw w związku z realizacją ustawy budżetowej, dotyczy lat 2013-2015.

Wyszczególnienie	Wskaźnik spłaty zobowiązań								
	Wskaźnik planowanej łącznej kwoty spłaty zobowiązań, o której mowa w art. 243 ust. 1 ustawy, do dochodów, bez uwzględnienia zobowiązań związku współtworzonego przez jednostkę samorządu terytorialnego i bez uwzględnienia ustawowych wyłączeń przypadających na dany rok ^x	Wskaźnik planowanej łącznej kwoty spłaty zobowiązań, o której mowa w art. 243 ust. 1 ustawy, do dochodów, bez uwzględnienia zobowiązań związku współtworzonego przez jednostkę samorządu terytorialnego, po uwzględnieniu ustawowych wyłączeń przypadających na dany rok ^x	Kwota zobowiązań związku współtworzonego przez jednostkę samorządu terytorialnego przypadających do spłaty w danym roku budżetowym, podlegająca doliczeniu zgodnie z art. 244 ustawy ^x	Wskaźnik planowanej łącznej kwoty spłaty zobowiązań o której mowa w art. 243 ust. 1 ustawy, do dochodów, po uwzględnieniu zobowiązań związku współtworzonego przez jednostkę samorządu terytorialnego oraz po uwzględnieniu ustawowych wyłączeń przypadających na dany rok ^x	Wskaźnik dochodów bieżących powiększonych o dochody ze sprzedaży majątku oraz pomniejszonych o wydatki bieżące, do dochodów budżetu, ustalony dla danego roku (wskaźnik jednoroczny) ^x	Dopuszczalny wskaźnik spłaty zobowiązań określony w art. 243 ustawy, po uwzględnieniu ustawowych wyłączeń ⁹⁾ , obliczony w oparciu o plan 3 kwartału roku poprzedzającego pierwszy rok prognozy (wskaźnik ustalony w oparciu o średnią arytmetyczną z 3 poprzednich lat) ^x	Dopuszczalny wskaźnik spłaty zobowiązań określony w art. 243 ustawy po uwzględnieniu ustawowych wyłączeń, obliczony w oparciu o wykonanie roku poprzedzającego pierwszy rok prognozy (wskaźnik ustalony w oparciu o średnią arytmetyczną z 3 poprzednich lat) ^x	Informacja o spełnieniu wskaźnika spłaty zobowiązań określonego w art. 243 ustawy, po uwzględnieniu zobowiązań związku współtworzonego przez jednostkę samorządu terytorialnego oraz po uwzględnieniu ustawowych wyłączeń, obliczonego w oparciu o plan 3 kwartałów roku poprzedzającego rok budżetowy ^x	Informacja o spełnieniu wskaźnika spłaty zobowiązań określonego w art. 243 ustawy, po uwzględnieniu zobowiązań związku współtworzonego przez jednostkę samorządu terytorialnego oraz po uwzględnieniu ustawowych wyłączeń, obliczonego w oparciu o wykonanie roku poprzedzającego rok budżetowy ^x
LP	9.1	9.2	9.3	9.4	9.5	9.6	9.6.1	9.7	9.7.1
Wykonanie 2016	9,41%	9,41%	0,00	9,41%	14,43%	x	x	x	x
Wykonanie 2017	3,17%	3,17%	0,00	3,17%	13,63%	x	x	x	x
Plan 3 kw. 2018	3,00%	3,00%	0,00	3,00%	6,26%	x	x	x	x
Wykonanie 2018	2,73%	2,73%	0,00	2,73%	11,81%	x	x	x	x
2019	5,83%	5,83%	0,00	5,83%	8,30%	11,44%	13,28%	TAK	TAK
2020	6,71%	6,71%	0,00	6,71%	13,16%	9,40%	11,25%	TAK	TAK
2021	5,42%	5,42%	0,00	5,42%	11,82%	9,24%	11,09%	TAK	TAK
2022	6,62%	6,62%	0,00	6,62%	14,57%	11,09%	11,09%	TAK	TAK
2023	6,08%	6,08%	0,00	6,08%	14,99%	13,18%	13,18%	TAK	TAK
2024	5,43%	5,43%	0,00	5,43%	15,41%	13,79%	13,79%	TAK	TAK
2025	4,61%	4,61%	0,00	4,61%	15,41%	14,99%	14,99%	TAK	TAK
2026	4,69%	4,69%	0,00	4,69%	15,38%	15,27%	15,27%	TAK	TAK

9) W pozycji wykazuje się w szczególności wyłączenia wynikające z art. 36 ustawy z dnia 7 grudnia 2012 r. o zmianie niektórych ustaw w związku z realizacją ustawy budżetowej oraz wyłączenia związane z emisją obligacji przychodowych. Identyczne wyłączenia dotyczą pozycji 9.6.1.

Wyszczególnienie	Przeznaczenie prognozowanej nadwyżki budżetowej ¹⁰⁾	Informacje uzupełniające o wybranych rodzajach wydatków budżetowych										
		w tym na:						z tego:		Wydatki inwestycyjne kontynuowane ¹²⁾	Nowe wydatki inwestycyjne ¹³⁾	Wydatki majątkowe w formie dotacji
		Splaty kredytów, pożyczek i wykup papierów wartościowych	Wydatki bieżące na wynagrodzenia i składki od nich naliczane	Wydatki związane z funkcjonowaniem organów jednostki samorządu terytorialnego ¹¹⁾	Wydatki objęte limitem, o którym mowa w art. 226 ust. 3 pkt 4 ustawy	bieżące	majątkowe					
10	101	111	112	113	1131	1132	114	115	118			
Wykonanie 2016	0,00	0,00	13 528 769,43	3 329 466,39	496 188,00	0,00	496 188,00	197 765,00	3 170 627,83	220 000,00		
Wykonanie 2017	0,00	0,00	14 126 207,82	3 374 741,01	933 289,02	33 763,50	899 525,52	899 525,52	8 419 271,22	15 000,00		
Plan 3 kw. 2018	0,00	0,00	15 359 272,07	3 842 191,00	16 097 008,00	163 762,00	15 933 246,00	15 424 347,00	7 078 392,00	11 000,00		
Wykonanie 2018	0,00	0,00	15 232 887,04	3 522 383,68	16 104 636,05	144 069,37	15 960 566,68	15 960 566,68	5 513 959,23	10 000,50		
2019	0,00	0,00	16 028 916,02	3 900 763,00	9 064 990,00	646 148,00	8 418 842,00	8 413 842,00	3 616 322,00	0,00		
2020	1 773 350,00	1 773 349,84	14 964 452,00	3 744 542,00	6 750 184,54	527 684,54	6 222 500,00	6 122 500,00	2 555 516,84	0,00		
2021	1 314 150,00	1 314 150,00	15 114 097,00	3 781 987,00	10 588 278,10	88 278,10	10 500 000,00	10 500 000,00	3 000 000,00	0,00		
2022	2 166 450,00	2 166 450,00	15 265 238,00	3 819 806,00	0,00	0,00	0,00	0,00	4 069 702,00	0,00		
2023	2 023 750,00	2 023 750,00	15 417 890,00	3 858 005,00	0,00	0,00	0,00	0,00	4 504 661,00	0,00		
2024	1 831 750,00	1 831 750,00	15 072 069,00	3 896 585,00	0,00	0,00	0,00	0,00	4 974 804,00	0,00		
2025	1 543 750,00	1 543 750,00	15 727 790,00	3 935 550,00	0,00	0,00	0,00	0,00	5 329 870,00	0,00		
2026	1 633 750,00	1 633 750,00	15 885 068,00	3 974 906,00	0,00	0,00	0,00	0,00	5 397 606,00	0,00		

10) Przeznaczenie nadwyżki budżetowej, inne niż splaty kredytów, pożyczek i wykup papierów wartościowych, wymaga określenia w objaśnieniach do wieloletniej prognozy finansowej

11) W pozycji wykazuje się kwoty wydatków w ramach zadań własnych klasyfikowanych w dziale 750- Administracja publiczna w rozdziałach właściwych dla organów i urzędów jednostki samorządu terytorialnego (rozdziały od 75017 do 75023)

12) W pozycji wykazuje się wartość inwestycji rozpoczętych co najmniej w poprzednim roku budżetowym, którego dotyczy kolumna

13) W pozycji wykazuje się wartość nowych inwestycji, które planuje się rozpocząć w roku, którego dotyczy kolumna

Wyszczególnienie	Finansowanie programów, projektów lub zadań realizowanych z udziałem środków, o których mowa w art. 5 ust. 1 pkt 2 i 3 ustawy								
	Dochody bieżące na programy, projekty lub zadania finansowane z udziałem środków, o których mowa w art. 5 ust. 1 pkt 2 i 3 ustawy	w tym		Dochody majątkowe na programy, projekty lub zadania finansowane z udziałem środków, o których mowa w art. 5 ust. 1 pkt 2 i 3 ustawy	w tym		Wydatki bieżące na programy, projekty lub zadania finansowane z udziałem środków, o których mowa w art. 5 ust. 1 pkt 2 i 3 ustawy	w tym:	Wydatki bieżące na realizację programu, projektu lub zadania wynikające wyłącznie z zawartych umów z podmiotem dysponującym środkami, o których mowa w art. 5 ust. 1 pkt 2 ustawy
		środki określone w art. 5 ust. 1 pkt 2 ustawy	w tym		środki określone w art. 5 ust. 1 pkt 2 ustawy	w tym			
			środki określone w art. 5 ust. 1 pkt 2 ustawy wynikające wyłącznie z zawartych umów na realizację programu, projektu lub zadania ¹⁴⁾			środki określone w art. 5 ust. 1 pkt 2 ustawy			
12.1	12.1.1	12.1.1.1	12.2	12.2.1	12.2.1.1	12.3	12.3.1	12.3.2	
Wykonanie 2016	18 825,76	18 825,76	18 825,76	2 536,39	2 536,39	2 536,39	0,00	0,00	0,00
Wykonanie 2017	0,00	0,00	0,00	1 335 707,65	1 330 473,70	1 330 473,70	0,00	0,00	0,00
Plan 3 kw. 2018	90 210,00	90 210,00	90 210,00	7 924 570,00	6 415 343,00	5 944 741,00	112 762,00	90 210,00	90 210,00
Wykonanie 2018	89 225,74	89 225,74	89 225,74	6 961 526,70	5 452 299,95	5 452 299,95	111 901,18	89 520,94	89 520,94
2019	625 318,00	546 393,00	546 393,00	1 921 189,72	1 681 371,14	1 681 371,14	625 318,00	546 393,09	546 393,09
2020	100 685,00	87 977,00	87 977,00	0,00	0,00	0,00	527 684,54	87 977,00	87 977,00
2021	0,00	0,00	0,00	0,00	0,00	0,00	88 278,10	0,00	0,00
2022	0,00	0,00	0,00	0,00	0,00	0,00	0,00	0,00	0,00
2023	0,00	0,00	0,00	0,00	0,00	0,00	0,00	0,00	0,00
2024	0,00	0,00	0,00	0,00	0,00	0,00	0,00	0,00	0,00
2025	0,00	0,00	0,00	0,00	0,00	0,00	0,00	0,00	0,00
2026	0,00	0,00	0,00	0,00	0,00	0,00	0,00	0,00	0,00

14) W pozycji 12.1.1.1, 12.2.1.1, 12.3.2, 12.4.2, 12.5.1, 12.6.1, 12.7.1 oraz 12.8.1 wykazuje się wyłącznie kwoty wynikające z umów na realizację programu, projektu lub zadania zawartych na dzień uchwalenia prognozy, a nieplanowanych do zawarcia w okresie prognozy.

Wyszczególnienie	Wydatki majątkowe na programy, projekty lub zadania finansowane z udziałem środków, o których mowa w art. 5 ust. 1 pkt 2 i 3 ustawy	w tym:			w tym:		w tym:		w tym:
		finansowane środkami określonymi w art. 5 ust. 1 pkt 2 ustawy	Wydatki majątkowe na realizację programu, projektu lub zadania wynikające wyłącznie z zawartych umów z podmiotem dysponującym środkami, o których mowa w art. 5 ust. 1 pkt 2 ustawy	Wydatki na wkład krajowy w związku z umową na realizację programu, projektu lub zadania finansowanego z udziałem środków, o których mowa w art. 5 ust. 1 pkt 2 ustawy bez względu na stopień finansowania tymi środkami	w związku z już zawartą umową na realizację programu, projektu lub zadania	Wydatki na wkład krajowy w związku z zawartą po dniu 1 stycznia 2013 r. umową na realizację programu, projektu lub zadania finansowanego w co najmniej 60% środkami, o których mowa w art. 5 ust. 1 pkt 2 ustawy	w związku z już zawartą umową na realizację programu, projektu lub zadania	Przychody z tytułu kredytów, pożyczek, emisji papierów wartościowych powstające w związku z umową na realizację programu, projektu lub zadania finansowanego z udziałem środków, o których mowa w art. 5 ust. 1 pkt 2 ustawy bez względu na stopień finansowania tymi środkami	w związku z już zawartą umową na realizację programu, projektu lub zadania
Lp	12.4	12.4.1	12.4.2	12.5	12.5.1	12.6	12.6.1	12.7	12.7.1
Wykonanie 2016	38 770,00	34 893,00	34 893,00	3 877,00	3 877,00	0,00	0,00	0,00	0,00
Wykonanie 2017	2 579 829,33	1 366 013,40	2 579 829,33	1 249 355,63	0,00	0,00	0,00	0,00	0,00
Plan 3 kw. 2018	16 298 246,00	6 347 389,00	5 944 741,00	9 973 409,00	9 495 851,00	0,00	0,00	0,00	0,00
Wykonanie 2018	16 183 650,68	6 269 037,73	6 269 037,73	9 936 993,19	9 936 993,19	0,00	0,00	0,00	0,00
2019	1 798 131,00	881 265,00	881 265,00	995 790,91	995 790,91	995 790,91	995 790,91	0,00	0,00
2020	0,00	0,00	0,00	12 708,00	12 708,00	0,00	0,00	0,00	0,00
2021	0,00	0,00	0,00	0,00	0,00	0,00	0,00	0,00	0,00
2022	0,00	0,00	0,00	0,00	0,00	0,00	0,00	0,00	0,00
2023	0,00	0,00	0,00	0,00	0,00	0,00	0,00	0,00	0,00
2024	0,00	0,00	0,00	0,00	0,00	0,00	0,00	0,00	0,00
2025	0,00	0,00	0,00	0,00	0,00	0,00	0,00	0,00	0,00
2026	0,00	0,00	0,00	0,00	0,00	0,00	0,00	0,00	0,00

15) Przez program, projekt lub zadanie finansowane w co najmniej 60% środkami, o których mowa w art. 5 ust. 1 pkt 2 ustawy należy rozumieć także taki program, projekt lub zadanie przynoszące dochód, dla których poziom finansowania ze środków, o których mowa w art. 5 ust. 1 pkt 2 ustawy, ustala się po odliczeniu zyskoniowanego dochodu obliczanego zgodnie z przepisami Unii Europejskiej dotyczącymi takiego programu, projektu lub zadania

Wyszczególnienie	Kwoty dotyczące przejęcia i spłaty zobowiązań po samodzielnych publicznych zakładach opieki zdrowotnej oraz pokrycia ujemnego wyniku								
	Przychody z tytułu kredytów, pożyczek, emisji papierów wartościowych powstające w związku z zawartą po dniu 1 stycznia 2013 r. umową na realizację programu, projektu lub zadania finansowanego w co najmniej 60% środkami, o których mowa w art. 5 ust. 1 pkt 2 ustawy	w tym:	Kwota zobowiązań wynikających z przejęcia przez jednostkę samorządu terytorialnego zobowiązań po likwidowanych i przekształcanych samodzielnych zakładach opieki zdrowotnej	Dochody budżetowe z tytułu dotacji celowej z budżetu państwa, o której mowa w art. 196 ustawy z dnia 15 kwietnia 2011 r. o działalności leczniczej (Dz. U. z 2013 r. poz. 217, z późn. zm.)	Wysokość zobowiązań podlegających umorzeniu, o którym mowa w art. 190 ustawy o działalności leczniczej	Wydatki na spłatę przejętych zobowiązań samodzielnego publicznego zakładu opieki zdrowotnej przekształconego na zasadach określonych w przepisach o działalności leczniczej	Wydatki na spłatę przejętych zobowiązań samodzielnego publicznego zakładu opieki zdrowotnej likwidowanego na zasadach określonych w przepisach o działalności leczniczej	Wydatki na spłatę zobowiązań samodzielnego publicznego zakładu opieki zdrowotnej przejętych do końca 2011 r. na podstawie przepisów o zakładach opieki zdrowotnej	Wydatki bieżące na pokrycie ujemnego wyniku finansowego samodzielnego publicznego zakładu opieki zdrowotnej
		w związku z już zawartą umową na realizację programu, projektu lub zadania							
Lp	12.8	12.8.1	13.1	13.2	13.3	13.4	13.5	13.6	13.7
Wykonanie 2016	0,00	0,00	0,00	0,00	0,00	0,00	0,00	0,00	0,00
Wykonanie 2017	0,00	0,00	0,00	0,00	0,00	0,00	0,00	0,00	0,00
Plan 3 kw. 2018	0,00	0,00	0,00	0,00	0,00	0,00	0,00	0,00	0,00
Wykonanie 2018	0,00	0,00	0,00	0,00	0,00	0,00	0,00	0,00	0,00
2019	0,00	0,00	0,00	0,00	0,00	0,00	0,00	0,00	0,00
2020	0,00	0,00	0,00	0,00	0,00	0,00	0,00	0,00	0,00
2021	0,00	0,00	0,00	0,00	0,00	0,00	0,00	0,00	0,00
2022	0,00	0,00	0,00	0,00	0,00	0,00	0,00	0,00	0,00
2023	0,00	0,00	0,00	0,00	0,00	0,00	0,00	0,00	0,00
2024	0,00	0,00	0,00	0,00	0,00	0,00	0,00	0,00	0,00
2025	0,00	0,00	0,00	0,00	0,00	0,00	0,00	0,00	0,00
2026	0,00	0,00	0,00	0,00	0,00	0,00	0,00	0,00	0,00

Wyszczególnienie	Dane uzupełniające o długu i jego spłacie						
	Spłaty rat kapitałowych oraz wykup papierów wartościowych, o których mowa w pkt. 5.1. wynikające wyłącznie z tytułu zobowiązań już zaciągniętych ^x	Kwota długu, którego planowana spłata dokona się z wydatków budżetu ^x	Wydatki zmniejszające dług ^x	w tym.			Wynik operacji niekasowych wpływających na kwotę długu (m.in. umorzenia, różnice kursowe) ^x
				spłata zobowiązań wymagalnych z lat poprzednich, innych niż w poz. 14.3.3 ^x	związane z umowami zaliczanymi do tytułów dłużnych wliczanych do państwowego długu publicznego ^x	wypłaty z tytułu wymagalnych poręczeń i gwarancji ^x	
Lp	14.1	14.2	14.3	14.3.1	14.3.2	14.3.3	14.4
Wykonanie 2016	3 354 800,00	0,00	0,00	1 103,18	0,00	0,00	-42 600,00
Wykonanie 2017	1 236 481,17	0,00	0,00	0,00	0,00	0,00	0,00
Plan 3 kw. 2018	1 003 563,00	0,00	0,00	0,00	0,00	0,00	-127 200,00
Wykonanie 2018	1 238 013,00	0,00	0,00	0,00	0,00	0,00	-127 200,00
2019	1 751 950,00	0,00	0,00	0,00	0,00	0,00	0,00
2020	1 963 350,00	0,00	0,00	0,00	0,00	0,00	0,00
2021	1 954 150,00	0,00	0,00	0,00	0,00	0,00	0,00
2022	2 026 450,00	0,00	0,00	0,00	0,00	0,00	0,00
2023	1 698 750,00	0,00	0,00	0,00	0,00	0,00	0,00
2024	1 506 750,00	0,00	0,00	0,00	0,00	0,00	0,00
2025	1 218 750,00	0,00	0,00	0,00	0,00	0,00	0,00
2026	1 218 750,00	0,00	0,00	0,00	0,00	0,00	0,00

* Informacja o spełnieniu wskaźnika spłaty zobowiązań określonego w art. 243 ustawy po uwzględnieniu zobowiązań związku współtworzonego przez jednostkę samorządu terytorialnego oraz po uwzględnieniu ustawowych wyłączeń zostanie automatycznie wygenerowana przez aplikację wskazaną przez Ministra Finansów, o której mowa w § 4 ust. 1 rozporządzenia Ministra Finansów z dnia 10 stycznia 2013 r. w sprawie wieloletniej prognozy finansowej jednostki samorządu terytorialnego (Dz. U. z 2013 r., poz. 92). Automatycznie wyliczenia danych na podstawie wartości historycznych i prognozowanych przez jednostkę samorządu terytorialnego dotyczą w szczególności także pozycji 9.6 – 9.6.1 i pozycji z sekcji 16.

** Należy wskazać jedną z następujących podstaw prawnych: art. 240a ust. 4 / art. 240b ustawy określającą procedurę jaką objęta jest jednostka samorządu terytorialnego

^x - pozycje oznaczone symbolem „x” sporządza się na okres, na który zaciągnięto oraz planuje się zaciągnąć zobowiązania dłużne (prognoza kwoty długu). Okres ten nie podlega wydłużeniu w sytuacji planowania wydatków z tytułu niewymagalnych poręczeń i gwarancji. W przypadku planowania wydatków z tytułu niewymagalnych poręczeń i gwarancji w okresie dłuższym niż okres, na który zaciągnięto oraz planuje się zaciągnąć zobowiązania dłużne, informację o wydatkach z tytułu niewymagalnych poręczeń i gwarancji, wykraczających poza wspomniany okres, należy zamieścić w objaśnieniach do wieloletniej prognozy finansowej. W przypadku, gdy kwoty wydatków wynikające z limitów wydatków na przedsięwzięcia wykraczają poza okres prognozy kwoty długu to pozycje oznaczone symbolem „x” sporządza się do ostatniego roku, na który ustalono limit wydatków na realizację przedsięwzięć wieloletnich.

16) Pozycje sekcji 15 są wykazywane wyłącznie przez jednostki samorządu terytorialnego emitujące obligacje przychodowe

17) Pozycje sekcji 16 wykazują wyłącznie jednostki objęte procedurą wynikającą z art. 240a lub art. 240b ustawy

Przedsięwzięcia WPF

Załącznik nr 2 do
uchwały nr XV/109/2019
z dnia 2019-10-25

kwoty w zł

L.p.	Nazwa i cel	Jednostka odpowiedzialna lub koordynująca	Okres realizacji		Łączne nakłady finansowe	Limit 2019	Limit 2020	Limit 2021	Limit 2022	Limit zobowiązań
			Od	Do						
1	Wydatki na przedsięwzięcia-ogółem (1.1+1.2+1.3)				27 194 144,64	9 064 990,00	6 750 184,54	10 588 278,10	0,00	26 403 452,64
1.a	- wydatki bieżące				1 337 790,64	646 148,00	527 684,54	88 278,10	0,00	1 262 110,64
1.b	- wydatki majątkowe				25 856 354,00	8 418 842,00	6 222 500,00	10 500 000,00	0,00	25 141 342,00
1.1	Wydatki na programy, projekty lub zadania związane z programami realizowanymi z udziałem środków, o których mowa w art.5 ust 1 pkt 2 i 3 ustawy z dnia 27 sierpnia 2009 r. o finansach publicznych (Dz U Nr 157, poz 1240, z późn zm), z tego				3 356 162,64	2 307 584,00	509 234,54	88 278,10	0,00	2 905 076,64
1.1.1	- wydatki bieżące				1 222 830,64	625 318,00	509 234,54	88 278,10	0,00	1 222 830,64
1.1.1.1	Podnoszenie kompetencji kluczowych uczniów i nauczycieli szkół podstawowych prowadzonych przez Miasto Maków Mazowiecki - Podniesienie kompetencji kluczowych uczniów i nauczycieli szkół podstawowych	URZĄD MIEJSKI	2018	2020	726 003,00	625 318,00	100 685,00	0,00	0,00	726 003,00
1.1.1.2	Rozwój usług społecznych na terenie Miasta Maków Mazowiecki - Zwiększenie dostępu do usług społecznych dla osób zagrożonych ubóstwem lub wykluczeniem społecznym, w szczególności usług środowiskowych oraz usług wsparcia rodziny i pieczy zastępczej	URZĄD MIEJSKI	2020	2021	496 827,64	0,00	408 549,54	88 278,10	0,00	496 827,64
1.1.2	- wydatki majątkowe				2 132 322,00	1 682 246,00	0,00	0,00	0,00	1 682 246,00
1.1.2.1	Modernizacja progru piętrzącego na rzece Orzyc wraz z budową małej elektrowni wodnej -	URZĄD MIEJSKI	2016	2019	0,00	0,00	0,00	0,00	0,00	0,00
1.1.2.2	Poprawa jakości zamieszkania w budynkach przy ulicy Mickiewicza 33 i 27A - Poprawa jakości zamieszkania oraz wizerunku miasta	URZĄD MIEJSKI	2018	2019	2 132 322,00	1 682 246,00	0,00	0,00	0,00	1 682 246,00
1.2	Wydatki na programy, projekty lub zadania związane z umowami partnerstwa publiczno-prywatnego, z tego:				0,00	0,00	0,00	0,00	0,00	0,00
1.2.1	- wydatki bieżące				0,00	0,00	0,00	0,00	0,00	0,00
1.2.2	- wydatki majątkowe				0,00	0,00	0,00	0,00	0,00	0,00
1.3	Wydatki na programy, projekty lub zadania pozostałe (inne niż wymienione w pkt 1.1 i 1.2), z tego				23 838 992,00	6 757 428,00	6 240 950,00	10 500 000,00	0,00	23 498 378,00
1.3.1	- wydatki bieżące				114 960,00	20 830,00	18 450,00	0,00	0,00	39 280,00
1.3.1.1	Zmiana studium uwarunkowań i kierunków zagospodarowania przestrzennego miasta oraz zmiany miejscowego planu zagospodarowania przestrzennego miasta Maków Mazowiecki - Poprawa funkcjonalności i ład komunikacyjnego miasta oraz zagospodarowanie działek pod inwestycje	URZĄD MIEJSKI	2017	2020	114 960,00	20 830,00	18 450,00	0,00	0,00	39 280,00
1.3.2	- wydatki majątkowe				23 724 032,00	6 736 596,00	6 222 500,00	10 500 000,00	0,00	23 459 098,00
1.3.2.1	Poprawa komunikacji i bezpieczeństwa ruchu poprzez przebudowę ulic Przemysłowej i Zachodniej - Poprawa bezpieczeństwa i ruchu drogowego	URZĄD MIEJSKI	2016	2019	6 817 327,00	6 731 596,00	0,00	0,00	0,00	6 731 596,00
1.3.2.2	Budowa małej elektrowni wodnej na istniejącym progur piętrzącym wraz z niezbędną infrastrukturą na rzece Orzyc - Równomierny rozwój województwa mazowieckiego	URZĄD MIEJSKI	2016	2021	6 164 205,00	0,00	4 000 000,00	4 000 000,00	0,00	8 000 000,00
1.3.2.3	Modernizacja budynku pawilonu sportowego - Poprawa infrastruktury sportowej	URZĄD MIEJSKI	2019	2020	44 000,00	4 000,00	40 000,00	0,00	0,00	44 000,00

L.p.	Nazwa i cel	Jednostka odpowiedzialna lub koordynująca	Okres realizacji		Łączne nakłady finansowe	Limit 2019	Limit 2020	Limit 2021	Limit 2022	Limit zobowiązań
			Od	Do						
1.3.2.4	Przebudowa ulicy Przemysłowej w Makowie Mazowieckim - Usprawnienie komunikacji w mieście oraz poprawa bezpieczeństwa użytkowników	URZĄD MIEJSKI	2017	2020	1 947 500,00	0,00	1 932 500,00	0,00	0,00	1 932 500,00
1.3.2.5	Rozbudowa ulicy Długiej - Poprawa bezpieczeństwa i ruchu drogowego	URZĄD MIEJSKI	2020	2021	6 600 000,00	0,00	100 000,00	6 500 000,00	0,00	6 600 000,00
1.3.2.6	Modernizacja terenów mieszkaniowych przy ulicy 1 Maja w Makowie Mazowieckim - Poprawa jakości życia mieszkańców	URZĄD MIEJSKI	2019	2020	151 000,00	1 000,00	150 000,00	0,00	0,00	151 000,00

OBJAŚNIENIA
DO UCHWAŁY NR XV/109/2019
RADY MIEJSKIEJ W MAKOWIE MAZOWIECKIM
Z DNIA 25 PAŹDZIERNIKA 2019 ROKU
w sprawie dokonania zmian w Wieloletniej Prognozie Finansowej
Miasta Maków Mazowiecki na lata 2019-2026

WIELOLETNIA PROGNOZA FINANSOWA

Nadrzędność wieloletniej prognozy finansowej w stosunku do budżetu przejawia się w konieczności uchwalenia jej w pierwszej kolejności, przy czym wieloletnia prognoza finansowa musi być zmieniana i dostosowywana do zmian w budżecie.

Zmiana wieloletniej prognozy finansowej ma na celu dostosowanie uchwały w sprawie Wieloletniej Prognozy Finansowej Miasta Maków Mazowiecki na lata 2019 – 2026 do aktualnie obowiązującej uchwały budżetowej odnośnie panu dochodów i wydatków w roku 2019, w tym:

- dochody bieżące zwiększono o kwotę 1.327.697,93 zł,
- dochody majątkowe zwiększono o kwotę 495.136,45 zł,
- wydatki bieżące zwiększono o kwotę 1.863.817,48 zł,
- wydatki majątkowe zmniejszono o kwotę 178.227,00 zł.

WYKAZ PRZEDSIĘWZIĘĆ DO WIELOLETNIEJ PROGNOZY FINANSOWEJ

W ramach wydatków na programy, projekty lub zadania związane z programami realizowanymi z udziałem środków, których mowa w art. 5 ust. 1 pkt. 2 i 3 ustawy z dnia 27 sierpnia 2009 r. o finansach publicznych:

- 1) zmniejszono planowany limit w roku 2019 na przedsięwzięciu pn. *Poprawa jakości zamieszkania w budynkach przy ulicy Mickiewicza 33 i 27A* o kwotę 754,00 zł,
- 2) wprowadzono nowe przedsięwzięcia pn. - *Rozwój usług społecznych na terenie Miasta Maków Mazowiecki*, planowane do realizacji w latach 2020-2021 i łącznych nakładach finansowych w kwocie 496.827,64 zł.

Natomiast w ramach wydatków na programy, projekty lub zadania pozostałe:

- 1) wprowadzono nowe przedsięwzięcia pn.:
 - *Rozbudowa ulicy Długiej*, planowane do realizacji w latach 2020-2021 i łącznych nakładach finansowych w kwocie 6.600.000,00 zł,
 - *Modernizacja terenów mieszkaniowych przy ulicy 1 Maja w Makowie Mazowieckim*,

planowane do realizacji w latach 2019-2020 i łącznych nakładach finansowych w kwocie 151.000,00 zł.

2) zmniejszono planowany limit w roku 2019 na przedsięwzięciu pn. *Poprawa komunikacji i bezpieczeństwa ruchu poprzez przebudowę ulic Przemysłowej i Zachodniej* o kwotę 87.000,00 zł.

3) dokonano zmian w kwocie limitów w poszczególnych latach realizacji przedsięwzięcia pn. *Budowa małej elektrowni wodnej na istniejącym progu piętrzącym wraz z niezbędną infrastrukturą na rzece Orzyc.*

BURMISTRZ MIASTA

mgr inż. Dariusz Ciak

**UCHWAŁA NR XV/110/2019
RADY MIEJSKIEJ W MAKOWIE MAZOWIECKIM**

z dnia 25 października 2019 r.

w sprawie dokonania zmian w uchwale budżetowej Miasta Maków Mazowiecki na 2019 rok

Na podstawie art. 18 ust. 2 pkt 4 ustawy z dnia 8 marca 1990 r. o samorządzie gminnym (Dz. U. z 2019 r., poz. 506 z późn. zm.) oraz art. 211, art. 212, art. 214, art. 215, art. 217, art. 222, art. 235, art. 236, art. 237, art. 242, art. 258 ustawy z dnia 27 sierpnia 2009 r. o finansach publicznych (Dz. U. z 2019 r., poz. 869)

**Rada Miejska w Makowie Mazowieckim
uchwala, co następuje:**

§ 1. 1. Dochody budżetu na rok 2019 zmniejsza się o kwotę **255.175,00 zł** do łącznej kwoty **49.265.601,74 zł**.

w tym:

- a) dochody bieżące w kwocie **43.640.128,11 zł**
- b) dochody majątkowe w kwocie **5.625.473,63 zł**

zgodnie z załącznikiem nr 1 do niniejszej uchwały.

2. Wydatki budżetu na rok 2019 zwiększa się o kwotę **597.854,00 zł** do łącznej kwoty **51.622.522,74 zł**.

w tym:

- a) wydatki bieżące w kwocie **39.592.358,74 zł**
- b) wydatki majątkowe w kwocie **12.030.164,00 zł**

zgodnie z załącznikiem nr 2 i 2a do niniejszej uchwały.

§ 2. 1. Ustala się deficyt w wysokości **2.356.921,00 zł** sfinansowany przychodami pochodzącymi z:

- a) zaciąganych pożyczek w kwocie 500.000,00 zł,
- b) emisji papierów wartościowych w kwocie 839.450,00 zł,
- c) wolnych środków w kwocie 1.017.471,00 zł.

2. Ustala się przychody budżetu w kwocie **5.108.871,00 zł**, z następujących tytułów:

- a) zaciągniętych pożyczek na rynku krajowym w kwocie 1.091.400,00 zł,
- b) ze spłat pożyczek i kredytów udzielonych ze środków publicznych w kwocie 300.000,00 zł,
- c) ze sprzedaży innych papierów wartościowych (obligacji) w kwocie 1.700.000,00 zł,
- d) wolnych środków, o których mowa w art. 217 ust. 2 pkt. 6 ustawy w kwocie 2.017.471,00 zł,

zgodnie z załącznikiem nr 3 do niniejszej uchwały.

3. Ustala się rozchody budżetu w kwocie **2.751.950,00 zł**, z następujących tytułów:

- a) spłaty otrzymanych krajowych pożyczek w kwocie 623.200,00 zł,
- b) spłaty otrzymanych krajowych kredytów w kwocie 1.128.750,00 zł,
- c) udzielonych pożyczek w kwocie 1.000.000,00 zł

zgodnie z załącznikiem nr 3 do niniejszej uchwały.

§ 3. Ustala się limit zobowiązań niniejszej uchwały:

- a) na zaciągnięcie pożyczek i emisji papierów wartościowych na sfinansowanie planowanego deficytu budżetu w kwocie **1.339.450,00 zł**.

b) na spłatę pożyczek i kredytów z lat ubiegłych w kwocie **1.451.950,00 zł**,

c) na wyprzedzające finansowanie zadań finansowanych ze środków z UE w kwocie **100.000,00 zł**.

§ 4. Plan dotacji udzielonych z budżetu gminy podmiotom należącym i nie należącym do sektora finansów publicznych po zmianach określa **załącznik nr 4** do niniejszej uchwały.

§ 5. Plan dochodów związanych z realizacją zadań wykonywanych w drodze umów lub porozumień między jednostkami samorządu terytorialnego po zmianach określa **załącznik nr 5** do niniejszej uchwały.

§ 6. Plan wydatków związanych z realizacją zadań wykonywanych w drodze umów lub porozumień między jednostkami samorządu terytorialnego po zmianach określa **załącznik nr 6** do niniejszej uchwały.

§ 7. Wykonanie uchwały powierza się Burmistrzowi Miasta.

§ 8. 1. Uchwała wchodzi w życie z dniem podjęcia i obowiązuje w roku budżetowym 2019.

2. Uchwała podlega ogłoszeniu w Dzienniku Urzędowym Województwa Mazowieckiego.

Przewodniczący Rady
Miejskiej


Artur Miecznikowski

Załącznik Nr 1 do uchwały Nr XV/110/2019
 Rady Miejskiej w Makowie Mazowieckim
 z dnia 25 października 2019 r.

Dział	Rozdział	§	Nazwa	Plan przed zmianą	Zmniejszenie	Zwiększenie	Plan po zmianach (5+6+7)
1	2	3	4	5	6	7	8
BIEŻĄCE							
010			Rolnictwo i łowiectwo	24 600,74	0,00	10 000,00	34 600,74
	01095		Pozostała działalność	24 600,74	0,00	10 000,00	34 600,74
		2710	Dotacja celowa otrzymana z tytułu pomocy finansowej udzielanej między jednostkami samorządu terytorialnego na dofinansowanie własnych zadań bieżących	0,00	0,00	10 000,00	10 000,00
700			Gospodarka mieszkaniowa	1 457 469,92	0,00	9 986,45	1 467 456,37
	70005		Gospodarka gruntami i nieruchomościami	614 800,00	0,00	1 260,00	616 060,00
		0630	Wpływy z tytułu opłat i kosztów sądowych oraz innych opłat uiszczanych na rzecz Skarbu Państwa z tytułu postępowania sądowego i prokuratorskiego	0,00	0,00	960,00	960,00
		0920	Wpływy z pozostałych odsetek	800,00	0,00	300,00	1 100,00
	70095		Pozostała działalność	842 669,92	0,00	8 726,45	851 396,37
		0630	Wpływy z tytułu opłat i kosztów sądowych oraz innych opłat uiszczanych na rzecz Skarbu Państwa z tytułu postępowania sądowego i prokuratorskiego	2 500,00	0,00	802,00	3 302,00
		0920	Wpływy z pozostałych odsetek	9 000,92	0,00	5 724,45	14 725,37
		0940	Wpływy z rozliczeń/zwrotów z lat ubiegłych	4 455,00	0,00	2 200,00	6 655,00
750			Administracja publiczna	176 862,00	-12 000,00	29 000,00	193 862,00
	75023		Urzędy gmin (miast i miast na prawach powiatu)	22 240,00	0,00	29 000,00	51 240,00
		0970	Wpływy z różnych dochodów	17 700,00	0,00	29 000,00	46 700,00
	75075		Promocja jednostek samorządu terytorialnego	14 000,00	-12 000,00	0,00	2 000,00
		0750	Wpływy z najmu i dzierżawy składników majątkowych Skarbu Państwa, jednostek samorządu terytorialnego lub innych jednostek zaliczanych do sektora finansów publicznych oraz innych umów o podobnym charakterze	4 000,00	-4 000,00	0,00	0,00
		0960	Wpływy z otrzymanych spadków, zapisów i darowizn w postaci pieniężnej	10 000,00	-8 000,00	0,00	2 000,00

756		Dochody od osób prawnych, od osób fizycznych i od innych jednostek nieposiadających osobowości prawnej oraz wydatki związane z ich poborem	15 586 742,00	-20 000,00	25 400,00	15 592 142,00
	75615	Wpływy z podatku rolnego, podatku leśnego, podatku od czynności cywilnoprawnych, podatków i opłat lokalnych od osób prawnych i innych jednostek organizacyjnych	2 830 753,00	0,00	25 400,00	2 856 153,00
		0340 Wpływy z podatku od środków transportowych	56 000,00	0,00	25 400,00	81 400,00
	75616	Wpływy z podatku rolnego, podatku leśnego, podatku od spadków i darowizn, podatku od czynności cywilno-prawnych oraz podatków i opłat lokalnych od osób fizycznych	2 675 957,00	-20 000,00	0,00	2 655 957,00
		0430 Wpływy z opłaty targowej	100 000,00	-20 000,00	0,00	80 000,00
758		Różne rozliczenia	9 942 722,00	0,00	169 395,00	10 112 117,00
	75801	Część oświatowa subwencji ogólnej dla jednostek samorządu terytorialnego	7 736 724,00	0,00	169 395,00	7 906 119,00
		2920 Subwencje ogólne z budżetu państwa	7 736 724,00	0,00	169 395,00	7 906 119,00
801		Oświata i wychowanie	2 673 070,00	0,00	38 000,00	2 711 070,00
	80101	Szkoły podstawowe	71 462,00	0,00	23 000,00	94 462,00
		0970 Wpływy z różnych dochodów	36 347,00	0,00	23 000,00	59 347,00
	80104	Przedszkola	1 445 674,00	0,00	15 000,00	1 460 674,00
		0970 Wpływy z różnych dochodów	52 186,00	0,00	15 000,00	67 186,00
852		Pomoc społeczna	1 279 609,00	0,00	10 550,00	1 290 159,00
	85219	Ośrodki pomocy społecznej	214 636,00	0,00	5 275,00	219 911,00
		0970 Wpływy z różnych dochodów	10 536,00	0,00	5 275,00	15 811,00
	85228	Usługi opiekuńcze i specjalistyczne usługi opiekuńcze	134 044,00	0,00	5 275,00	139 319,00
		0970 Wpływy z różnych dochodów	7 913,00	0,00	5 275,00	13 188,00
855		Rodzina	10 072 395,00	0,00	30,00	10 072 425,00
	85502	Świadczenia rodzinne, świadczenie z funduszu alimentacyjnego oraz składki na ubezpieczenia emerytalne i rentowe z ubezpieczenia społecznego	3 283 623,00	0,00	30,00	3 283 653,00
		0920 Wpływy z pozostałych odsetek	70,00	0,00	30,00	100,00
900		Gospodarka komunalna i ochrona środowiska	1 960 111,00	-10 000,00	5 500,00	1 955 611,00
	90026	Pozostałe działania związane z gospodarką odpadami	9 545,00	0,00	3 050,00	12 595,00
		0640 Wpływy z tytułu kosztów egzekucyjnych, opłaty komorniczej i kosztów upomnień	4 000,00	0,00	2 760,00	6 760,00
		0910 Wpływy z odsetek od nieterminowych wpłat z tytułu podatków i opłat	300,00	0,00	290,00	590,00

	90095		Pozostała działalność	19 756,00	-10 000,00	2 450,00	12 206,00
		0950	Wpływy z tytułu kar i odszkodowań wynikających z umów	0,00	0,00	2 450,00	2 450,00
		2710	Dotacja celowa otrzymana z tytułu pomocy finansowej udzielanej między jednostkami samorządu terytorialnego na dofinansowanie własnych zadań bieżących	10 000,00	-10 000,00	0,00	0,00
926			Kultura fizyczna	22 000,00	-15 900,00	0,00	6 100,00
	92605		Zadania w zakresie kultury fizycznej	22 000,00	-15 900,00	0,00	6 100,00
		0970	Wpływy z różnych dochodów	22 000,00	-15 900,00	0,00	6 100,00
Bieżące razem:				43 400 166,66	-57 900,00	297 861,45	43 640 128,11
MAJĄTKOWE							
400			Wytwarzanie i zaopatrywanie w energię elektryczną, gaz i wodę	200 000,00	-200 000,00	0,00	0,00
	40095		Pozostała działalność	200 000,00	-200 000,00	0,00	0,00
		6300	Dotacja celowa otrzymana z tytułu pomocy finansowej udzielanej między jednostkami samorządu terytorialnego na dofinansowanie własnych zadań inwestycyjnych i zakupów inwestycyjnych	200 000,00	-200 000,00	0,00	0,00
600			Transport i łączność	3 223 443,00	0,00	2 000,00	3 225 443,00
	60016		Drogi publiczne gminne	3 223 443,00	0,00	2 000,00	3 225 443,00
		6290	Środki na dofinansowanie własnych inwestycji gmin, powiatów (związków gmin, związków powiatowo-gminnych, związków powiatów), samorządów województw, pozyskane z innych źródeł	76 646,00	0,00	2 000,00	78 646,00
700			Gospodarka mieszkaniowa	1 300 299,00	-211 000,65	4 600,00	1 093 898,35
	70005		Gospodarka gruntami i nieruchomościami	260 000,00	-211 000,00	4 600,00	53 600,00
		0760	Wpływy z tytułu przekształcenia prawa użytkowania wieczystego w prawo własności	10 000,00	0,00	4 600,00	14 600,00
		0770	Wpłaty z tytułu odpłatnego nabycia prawa własności oraz prawa użytkowania wieczystego nieruchomości	250 000,00	-211 000,00	0,00	39 000,00
	70095		Pozostała działalność	1 040 299,00	-0,65	0,00	1 040 298,35
		6257	Dotacje celowe w ramach programów finansowych z udziałem środków europejskich oraz środków, o których mowa w art. 5 ust. 3 pkt 5 lit. a i b ustawy, lub płatności w ramach budżetu środków europejskich, realizowanych przez jednostki samorządu terytorialnego	800 480,00	-0,23	0,00	800 479,77
		6259	Dotacje celowe w ramach programów finansowych z udziałem środków europejskich oraz środków, o których mowa w art. 5 ust. 3 pkt 5 lit. a i b ustawy, lub płatności w ramach budżetu środków europejskich, realizowanych przez jednostki samorządu terytorialnego	239 819,00	-0,42	0,00	239 818,58

750			Administracja publiczna	20 135,00	0,00	0,20	20 135,20
	75095		Pozostała działalność	20 135,00	0,00	0,20	20 135,20
		6257	Dotacje celowe w ramach programów finansowych z udziałem środków europejskich oraz środków, o których mowa w art. 5 ust. 3 pkt 5 lit. a i b ustawy, lub płatności w ramach budżetu środków europejskich, realizowanych przez jednostki samorządu terytorialnego	20 135,00	0,00	0,20	20 135,20
900			Gospodarka komunalna i ochrona środowiska	747 888,17	-3 000,00	0,00	744 888,17
	90015		Oświetlenie ulic, placów i dróg	3 000,00	-3 000,00	0,00	0,00
		6290	Środki na dofinansowanie własnych inwestycji gmin, powiatów (związków gmin, związków powiatowo-gminnych, związków powiatów), samorządów województw, pozyskane z innych źródeł	3 000,00	-3 000,00	0,00	0,00
926			Kultura fizyczna	282 986,00	-87 736,00	0,00	195 250,00
	92695		Pozostała działalność	187 736,00	-87 736,00	0,00	100 000,00
		6258	Dotacje celowe w ramach programów finansowych z udziałem środków europejskich oraz środków, o których mowa w art. 5 ust. 3 pkt 5 lit. a i b ustawy, lub płatności w ramach budżetu środków europejskich, realizowanych przez jednostki samorządu terytorialnego	87 736,00	-87 736,00	0,00	0,00
Majątkowe razem:				6 120 610,08	-501 736,65	6 600,20	5 625 473,63
Ogółem:				49 520 776,74	-559 636,65	304 461,65	49 265 601,74

Załącznik Nr 2 do uchwały Nr XV/110/2019
 Rady Miejskiej w Makowie Mazowieckim
 z dnia 25 października 2019 r.

ZESTAWIENIE ZMIAN W PLANIE WYDATKÓW BUDŻETOWYCH MIASTA MAKÓW MAZOWIECKI NA 2019 ROK

Dz.	Rozdz.	§ / grupa	Nazwa	Plan	Z tego:																
					Wydatki bieżące	z tego:				dotacje na zadania budżetowe	zwiększenia na rzecz osób fizycznych	wydatki na programy finansowane z udziałem środków, o których mowa w art. 5 ust. 1 pkt 2 i 3	wyплаты z tytułu poręczeń i gwarancji	obsługa długu	Wydatki majątkowe	z tego:					
						wydatki jednostek budżetowych	wynagrodzenia i składki od nich naliczane	wydatki związane z realizacją ich statutowych zadań	inwestycyjne							na programy finansowane z udziałem środków, o których mowa w art. 5 ust. 1 pkt 2 i 3	zakup i objęcie udziałów	Wolne wkłady w dotychczasowe przedsięwzięcia			
																			przed zmianą	zmniejszenie	zwiększenie
1	2	3	4	5	6	7	8	9	10	11	12	13	14	15	16	17	18	19			
010			Rekineta i lotnictwo	przed zmianą	15 675,74	15 675,74	15 675,74	0,00	15 675,74	0,00	0,00	0,00	0,00	0,00	0,00	0,00	0,00	0,00	0,00		
				zmniejszenie	0,00	0,00	0,00	0,00	0,00	0,00	0,00	0,00	0,00	0,00	0,00	0,00	0,00	0,00	0,00	0,00	
				zwiększenie	32 150,00	32 150,00	32 150,00	0,00	32 150,00	20 000,00	0,00	0,00	0,00	0,00	0,00	0,00	0,00	0,00	0,00	0,00	0,00
				po zmianach	47 825,74	47 825,74	47 825,74	0,00	47 825,74	20 000,00	0,00	0,00	0,00	0,00	0,00	0,00	0,00	0,00	0,00	0,00	0,00
01095			Pozostała działalność	przed zmianą	14 600,74	14 600,74	14 600,74	0,00	14 600,74	0,00	0,00	0,00	0,00	0,00	0,00	0,00	0,00	0,00	0,00		
				zmniejszenie	0,00	0,00	0,00	0,00	0,00	0,00	0,00	0,00	0,00	0,00	0,00	0,00	0,00	0,00	0,00	0,00	
				zwiększenie	32 150,00	32 150,00	32 150,00	0,00	32 150,00	20 000,00	0,00	0,00	0,00	0,00	0,00	0,00	0,00	0,00	0,00	0,00	0,00
				po zmianach	46 750,74	46 750,74	46 750,74	0,00	46 750,74	20 000,00	0,00	0,00	0,00	0,00	0,00	0,00	0,00	0,00	0,00	0,00	0,00
		2820	Dotacje celowe z budżetu na finansowanie lub dofinansowanie zadań zleconych do realizacji stowarzyszeniom	przed zmianą	0,00	0,00	0,00	0,00	0,00	0,00	0,00	0,00	0,00	0,00	0,00	0,00	0,00	0,00	0,00		
				zmniejszenie	0,00	0,00	0,00	0,00	0,00	0,00	0,00	0,00	0,00	0,00	0,00	0,00	0,00	0,00	0,00	0,00	
				zwiększenie	20 000,00	20 000,00	20 000,00	0,00	20 000,00	0,00	0,00	0,00	0,00	0,00	0,00	0,00	0,00	0,00	0,00	0,00	0,00
				po zmianach	20 000,00	20 000,00	20 000,00	0,00	20 000,00	0,00	0,00	0,00	0,00	0,00	0,00	0,00	0,00	0,00	0,00	0,00	0,00
		4300	Zakup usług pozostałych	przed zmianą	0,00	0,00	0,00	0,00	0,00	0,00	0,00	0,00	0,00	0,00	0,00	0,00	0,00	0,00	0,00		
				zmniejszenie	0,00	0,00	0,00	0,00	0,00	0,00	0,00	0,00	0,00	0,00	0,00	0,00	0,00	0,00	0,00	0,00	
				zwiększenie	12 150,00	12 150,00	12 150,00	0,00	12 150,00	0,00	0,00	0,00	0,00	0,00	0,00	0,00	0,00	0,00	0,00	0,00	0,00
				po zmianach	12 150,00	12 150,00	12 150,00	0,00	12 150,00	0,00	0,00	0,00	0,00	0,00	0,00	0,00	0,00	0,00	0,00	0,00	0,00
400			Wytwarzanie i zapotrzebowanie w energię elektryczną, gaz i wodę	przed zmianą	200 000,00	0,00	0,00	0,00	0,00	0,00	0,00	0,00	0,00	0,00	0,00	200 000,00	200 000,00	0,00	0,00	0,00	
				zmniejszenie	-200 000,00	0,00	0,00	0,00	0,00	0,00	0,00	0,00	0,00	0,00	0,00	0,00	-200 000,00	-200 000,00	0,00	0,00	0,00
				zwiększenie	0,00	0,00	0,00	0,00	0,00	0,00	0,00	0,00	0,00	0,00	0,00	0,00	0,00	0,00	0,00	0,00	0,00
				po zmianach	0,00	0,00	0,00	0,00	0,00	0,00	0,00	0,00	0,00	0,00	0,00	0,00	0,00	0,00	0,00	0,00	0,00
40095			Pozostała działalność	przed zmianą	200 000,00	0,00	0,00	0,00	0,00	0,00	0,00	0,00	0,00	0,00	0,00	200 000,00	200 000,00	0,00	0,00	0,00	
				zmniejszenie	-200 000,00	0,00	0,00	0,00	0,00	0,00	0,00	0,00	0,00	0,00	0,00	0,00	-200 000,00	-200 000,00	0,00	0,00	0,00
				zwiększenie	0,00	0,00	0,00	0,00	0,00	0,00	0,00	0,00	0,00	0,00	0,00	0,00	0,00	0,00	0,00	0,00	0,00
				po zmianach	0,00	0,00	0,00	0,00	0,00	0,00	0,00	0,00	0,00	0,00	0,00	0,00	0,00	0,00	0,00	0,00	0,00
		6450	Wydatki inwestycyjne jednostek budżetowych	przed zmianą	200 000,00	0,00	0,00	0,00	0,00	0,00	0,00	0,00	0,00	0,00	0,00	200 000,00	200 000,00	0,00	0,00	0,00	
				zmniejszenie	-200 000,00	0,00	0,00	0,00	0,00	0,00	0,00	0,00	0,00	0,00	0,00	0,00	-200 000,00	-200 000,00	0,00	0,00	0,00
				zwiększenie	0,00	0,00	0,00	0,00	0,00	0,00	0,00	0,00	0,00	0,00	0,00	0,00	0,00	0,00	0,00	0,00	0,00
				po zmianach	0,00	0,00	0,00	0,00	0,00	0,00	0,00	0,00	0,00	0,00	0,00	0,00	0,00	0,00	0,00	0,00	0,00
600			Transport i łączność	przed zmianą	8 318 596,00	374 000,00	274 000,00	0,00	274 000,00	0,00	0,00	0,00	0,00	0,00	0,00	8 043 596,00	8 043 596,00	0,00	0,00	0,00	
				zmniejszenie	-64 127,00	0,00	0,00	0,00	0,00	0,00	0,00	0,00	0,00	0,00	0,00	0,00	-64 127,00	-64 127,00	0,00	0,00	0,00
				zwiększenie	0,00	0,00	0,00	0,00	0,00	0,00	0,00	0,00	0,00	0,00	0,00	0,00	0,00	0,00	0,00	0,00	0,00

				po zmianach	8 254 469,00	275 000,00	275 000,00	0,00	275 000,00	0,00	0,00	0,00	0,00	0,00	7 979 469,00	7 979 469,00	0,00	0,00	0,00
				przed zmianą	8 318 096,00	274 500,00	274 500,00	0,00	274 500,00	0,00	0,00	0,00	0,00	0,00	8 043 596,00	8 043 596,00	0,00	0,00	0,00
				zmniejszenie	-44 127,00	0,00	0,00	0,00	0,00	0,00	0,00	0,00	0,00	0,00	-44 127,00	-44 127,00	0,00	0,00	0,00
				zwiększenie	0,00	0,00	0,00	0,00	0,00	0,00	0,00	0,00	0,00	0,00	0,00	0,00	0,00	0,00	0,00
				po zmianach	8 254 469,00	274 500,00	274 500,00	0,00	274 500,00	0,00	0,00	0,00	0,00	0,00	7 979 469,00	7 979 469,00	0,00	0,00	0,00
				przed zmianą	8 043 596,00	0,00	0,00	0,00	0,00	0,00	0,00	0,00	0,00	0,00	8 043 596,00	8 043 596,00	0,00	0,00	0,00
				zmniejszenie	-44 127,00	0,00	0,00	0,00	0,00	0,00	0,00	0,00	0,00	0,00	-44 127,00	-44 127,00	0,00	0,00	0,00
				zwiększenie	0,00	0,00	0,00	0,00	0,00	0,00	0,00	0,00	0,00	0,00	0,00	0,00	0,00	0,00	0,00
				po zmianach	7 979 469,00	0,00	0,00	0,00	0,00	0,00	0,00	0,00	0,00	0,00	7 979 469,00	7 979 469,00	0,00	0,00	0,00
				przed zmianą	3 133 681,00	1 274 131,00	1 274 131,00	0,00	1 274 131,00	0,00	0,00	0,00	0,00	0,00	1 859 550,00	1 859 550,00	1 661 000,00	0,00	0,00
				zmniejszenie	-754,00	0,00	0,00	0,00	0,00	0,00	0,00	0,00	0,00	0,00	-754,00	-754,00	-754,00	0,00	0,00
				zwiększenie	12 000,00	0,00	0,00	0,00	0,00	0,00	0,00	0,00	0,00	0,00	12 000,00	12 000,00	0,00	0,00	0,00
				po zmianach	3 184 927,00	1 274 131,00	1 274 131,00	0,00	1 274 131,00	0,00	0,00	0,00	0,00	0,00	1 870 796,00	1 870 796,00	1 661 000,00	0,00	0,00
				przed zmianą	1 619 400,00	936 400,00	936 400,00	0,00	936 400,00	0,00	0,00	0,00	0,00	0,00	1 683 000,00	1 683 000,00	1 661 000,00	0,00	0,00
				zmniejszenie	-754,00	0,00	0,00	0,00	0,00	0,00	0,00	0,00	0,00	0,00	-754,00	-754,00	-754,00	0,00	0,00
				zwiększenie	12 000,00	0,00	0,00	0,00	0,00	0,00	0,00	0,00	0,00	0,00	12 000,00	12 000,00	0,00	0,00	0,00
				po zmianach	2 618 646,00	936 400,00	936 400,00	0,00	936 400,00	0,00	0,00	0,00	0,00	0,00	1 692 246,00	1 692 246,00	1 661 000,00	0,00	0,00
				przed zmianą	22 000,00	0,00	0,00	0,00	0,00	0,00	0,00	0,00	0,00	0,00	22 000,00	22 000,00	0,00	0,00	0,00
				zmniejszenie	0,00	0,00	0,00	0,00	0,00	0,00	0,00	0,00	0,00	0,00	0,00	0,00	0,00	0,00	0,00
				zwiększenie	12 000,00	0,00	0,00	0,00	0,00	0,00	0,00	0,00	0,00	0,00	12 000,00	12 000,00	0,00	0,00	0,00
				po zmianach	34 000,00	0,00	0,00	0,00	0,00	0,00	0,00	0,00	0,00	0,00	34 000,00	34 000,00	0,00	0,00	0,00
				przed zmianą	794 000,00	0,00	0,00	0,00	0,00	0,00	0,00	0,00	0,00	0,00	794 000,00	794 000,00	794 000,00	0,00	0,00
				zmniejszenie	-471,00	0,00	0,00	0,00	0,00	0,00	0,00	0,00	0,00	0,00	-471,00	-471,00	-471,00	0,00	0,00
				zwiększenie	0,00	0,00	0,00	0,00	0,00	0,00	0,00	0,00	0,00	0,00	0,00	0,00	0,00	0,00	0,00
				po zmianach	793 529,00	0,00	0,00	0,00	0,00	0,00	0,00	0,00	0,00	0,00	793 529,00	793 529,00	793 529,00	0,00	0,00
				przed zmianą	867 000,00	0,00	0,00	0,00	0,00	0,00	0,00	0,00	0,00	0,00	867 000,00	867 000,00	867 000,00	0,00	0,00
				zmniejszenie	-283,00	0,00	0,00	0,00	0,00	0,00	0,00	0,00	0,00	0,00	-283,00	-283,00	-283,00	0,00	0,00
				zwiększenie	0,00	0,00	0,00	0,00	0,00	0,00	0,00	0,00	0,00	0,00	0,00	0,00	0,00	0,00	0,00
				po zmianach	866 717,00	0,00	0,00	0,00	0,00	0,00	0,00	0,00	0,00	0,00	866 717,00	866 717,00	866 717,00	0,00	0,00
				przed zmianą	22 550,00	22 550,00	22 550,00	0,00	22 550,00	0,00	0,00	0,00	0,00	0,00	0,00	0,00	0,00	0,00	0,00
				zmniejszenie	-636,00	-636,00	-636,00	0,00	-636,00	0,00	0,00	0,00	0,00	0,00	0,00	0,00	0,00	0,00	0,00
				zwiększenie	636,00	636,00	636,00	0,00	636,00	593,00	0,00	0,00	0,00	0,00	0,00	0,00	0,00	0,00	0,00
				po zmianach	22 550,00	22 550,00	21 957,00	0,00	21 957,00	593,00	0,00	0,00	0,00	0,00	0,00	0,00	0,00	0,00	0,00
				przed zmianą	22 550,00	22 550,00	22 550,00	0,00	22 550,00	0,00	0,00	0,00	0,00	0,00	0,00	0,00	0,00	0,00	0,00
				zmniejszenie	-636,00	-636,00	-636,00	0,00	-636,00	0,00	0,00	0,00	0,00	0,00	0,00	0,00	0,00	0,00	0,00
				zwiększenie	636,00	636,00	636,00	0,00	636,00	593,00	0,00	0,00	0,00	0,00	0,00	0,00	0,00	0,00	0,00
				po zmianach	22 550,00	22 550,00	21 957,00	0,00	21 957,00	593,00	0,00	0,00	0,00	0,00	0,00	0,00	0,00	0,00	0,00
				przed zmianą	0,00	0,00	0,00	0,00	0,00	0,00	0,00	0,00	0,00	0,00	0,00	0,00	0,00	0,00	0,00
				zmniejszenie	0,00	0,00	0,00	0,00	0,00	0,00	0,00	0,00	0,00	0,00	0,00	0,00	0,00	0,00	0,00
				zwiększenie	593,00	593,00	0,00	0,00	0,00	593,00	0,00	0,00	0,00	0,00	0,00	0,00	0,00	0,00	0,00
				po zmianach	593,00	593,00	0,00	0,00	0,00	593,00	0,00	0,00	0,00	0,00	0,00	0,00	0,00	0,00	0,00
				przed zmianą	22 000,00	22 000,00	22 000,00	0,00	22 000,00	0,00	0,00	0,00	0,00	0,00	0,00	0,00	0,00	0,00	0,00
				zmniejszenie	-636,00	-636,00	-636,00	0,00	-636,00	0,00	0,00	0,00	0,00	0,00	0,00	0,00	0,00	0,00	0,00
				zwiększenie	0,00	0,00	0,00	0,00	0,00	0,00	0,00	0,00	0,00	0,00	0,00	0,00	0,00	0,00	0,00
				po zmianach	21 364,00	21 364,00	21 364,00	0,00	21 364,00	0,00	0,00	0,00	0,00	0,00	0,00	0,00	0,00	0,00	0,00
				przed zmianą	550,00	550,00	550,00	0,00	550,00	0,00	0,00	0,00	0,00	0,00	0,00	0,00	0,00	0,00	0,00
				zmniejszenie	0,00	0,00	0,00	0,00	0,00	0,00	0,00	0,00	0,00	0,00	0,00	0,00	0,00	0,00	0,00
				zwiększenie	43,00	43,00	43,00	0,00	43,00	0,00	0,00	0,00	0,00	0,00	0,00	0,00	0,00	0,00	0,00
				po zmianach	593,00	593,00	593,00	0,00	593,00	0,00	0,00	0,00	0,00	0,00	0,00	0,00	0,00	0,00	0,00
				przed zmianą	4 045 722,00	3 947 722,00	3 776 719,00	3 005 422,00	778 297,00	14 223,00	166 780,00	0,00	0,00	0,00	39 000,00	88 000,00	0,00	0,00	0,00
				zmniejszenie	-28 000,00	-28 000,00	-34 200,00	-12 200,00	-12 000,00	-4 000,00	0,00	0,00	0,00	0,00	0,00	0,00	0,00	0,00	0,00
				zwiększenie	76 000,00	0,00	0,00	0,00	0,00	0,00	0,00	0,00	0,00	0,00	76 000,00	76 000,00	0,00	0,00	0,00

				po zmianach	4 093 633,00	3 928 833,00	3 752 430,00	2 993 133,00	759 297,00	9 623,00	166 780,00	0,00	0,00	0,00	164 800,00	164 800,00	0,00	0,00	0,00
	75013		Urzędy gmin (miast i miast na prawach powiatu)	przed zmianą	3 654 003,00	3 566 003,00	3 557 003,00	2 858 257,00	698 746,00	0,00	9 000,00	0,00	0,00	0,00	89 000,00	89 000,00	0,00	0,00	0,00
				zmniejszenie	-5 700,00	-5 700,00	-5 700,00	-5 700,00	0,00	0,00	0,00	0,00	0,00	0,00	0,00	0,00	0,00	0,00	0,00
				zwiększenie	76 800,00	0,00	0,00	0,00	0,00	0,00	0,00	0,00	0,00	0,00	76 800,00	76 800,00	0,00	0,00	0,00
				po zmianach	3 725 103,00	3 560 303,00	3 551 303,00	2 952 557,00	698 746,00	0,00	9 000,00	0,00	0,00	0,00	164 800,00	164 800,00	0,00	0,00	0,00
		6050	Dotacje wyodrębnione roczne	przed zmianą	170 092,00	170 092,00	170 092,00	170 092,00	0,00	0,00	0,00	0,00	0,00	0,00	0,00	0,00	0,00	0,00	0,00
				zmniejszenie	-5 700,00	-5 700,00	-5 700,00	-5 700,00	0,00	0,00	0,00	0,00	0,00	0,00	0,00	0,00	0,00	0,00	0,00
				zwiększenie	0,00	0,00	0,00	0,00	0,00	0,00	0,00	0,00	0,00	0,00	0,00	0,00	0,00	0,00	0,00
				po zmianach	164 392,00	164 392,00	164 392,00	164 392,00	0,00	0,00	0,00	0,00	0,00	0,00	0,00	0,00	0,00	0,00	0,00
		6050	Wydatki inwestycyjne jednostek budżetowych	przed zmianą	88 000,00	0,00	0,00	0,00	0,00	0,00	0,00	0,00	0,00	0,00	88 000,00	88 000,00	0,00	0,00	0,00
				zmniejszenie	0,00	0,00	0,00	0,00	0,00	0,00	0,00	0,00	0,00	0,00	0,00	0,00	0,00	0,00	0,00
				zwiększenie	76 800,00	0,00	0,00	0,00	0,00	0,00	0,00	0,00	0,00	0,00	76 800,00	76 800,00	0,00	0,00	0,00
				po zmianach	164 800,00	0,00	0,00	0,00	0,00	0,00	0,00	0,00	0,00	0,00	164 800,00	164 800,00	0,00	0,00	0,00
	75075		Promocja jednostek samorządu terytorialnego	przed zmianą	40 009,00	40 009,00	40 009,00	4 589,00	33 500,00	0,00	0,00	0,00	0,00	0,00	0,00	0,00	0,00	0,00	0,00
				zmniejszenie	-18 589,00	-18 589,00	-18 589,00	-6 509,00	-12 080,00	0,00	0,00	0,00	0,00	0,00	0,00	0,00	0,00	0,00	0,00
				zwiększenie	0,00	0,00	0,00	0,00	0,00	0,00	0,00	0,00	0,00	0,00	0,00	0,00	0,00	0,00	0,00
				po zmianach	21 500,00	21 500,00	21 500,00	0,00	21 500,00	0,00	0,00	0,00	0,00	0,00	0,00	0,00	0,00	0,00	0,00
		4110	Składki na ubezpieczenia społeczne	przed zmianą	515,00	515,00	515,00	515,00	0,00	0,00	0,00	0,00	0,00	0,00	0,00	0,00	0,00	0,00	0,00
				zmniejszenie	-515,00	-515,00	-515,00	-515,00	0,00	0,00	0,00	0,00	0,00	0,00	0,00	0,00	0,00	0,00	0,00
				zwiększenie	0,00	0,00	0,00	0,00	0,00	0,00	0,00	0,00	0,00	0,00	0,00	0,00	0,00	0,00	0,00
				po zmianach	0,00	0,00	0,00	0,00	0,00	0,00	0,00	0,00	0,00	0,00	0,00	0,00	0,00	0,00	0,00
		4120	Składki na Fundusz Pracy oraz Solidarnościowy Fundusz Wyparcia Osób Nieubezpieczonych	przed zmianą	74,00	74,00	74,00	74,00	0,00	0,00	0,00	0,00	0,00	0,00	0,00	0,00	0,00	0,00	0,00
				zmniejszenie	-74,00	-74,00	-74,00	-74,00	0,00	0,00	0,00	0,00	0,00	0,00	0,00	0,00	0,00	0,00	0,00
				zwiększenie	0,00	0,00	0,00	0,00	0,00	0,00	0,00	0,00	0,00	0,00	0,00	0,00	0,00	0,00	0,00
				po zmianach	0,00	0,00	0,00	0,00	0,00	0,00	0,00	0,00	0,00	0,00	0,00	0,00	0,00	0,00	0,00
		4170	Wynagrodzenia bezosobowe	przed zmianą	6 000,00	6 000,00	6 000,00	6 000,00	0,00	0,00	0,00	0,00	0,00	0,00	0,00	0,00	0,00	0,00	0,00
				zmniejszenie	-6 000,00	-6 000,00	-6 000,00	-6 000,00	0,00	0,00	0,00	0,00	0,00	0,00	0,00	0,00	0,00	0,00	0,00
				zwiększenie	0,00	0,00	0,00	0,00	0,00	0,00	0,00	0,00	0,00	0,00	0,00	0,00	0,00	0,00	0,00
				po zmianach	0,00	0,00	0,00	0,00	0,00	0,00	0,00	0,00	0,00	0,00	0,00	0,00	0,00	0,00	0,00
		4190	Nagrody konkursowe	przed zmianą	6 000,00	6 000,00	6 000,00	6 000,00	0,00	6 000,00	0,00	0,00	0,00	0,00	0,00	0,00	0,00	0,00	0,00
				zmniejszenie	-2 000,00	-2 000,00	-2 000,00	0,00	-2 000,00	0,00	0,00	0,00	0,00	0,00	0,00	0,00	0,00	0,00	0,00
				zwiększenie	0,00	0,00	0,00	0,00	0,00	0,00	0,00	0,00	0,00	0,00	0,00	0,00	0,00	0,00	0,00
				po zmianach	4 000,00	4 000,00	4 000,00	0,00	4 000,00	0,00	0,00	0,00	0,00	0,00	0,00	0,00	0,00	0,00	0,00
		4300	Zakup usług pozostałych	przed zmianą	19 580,00	19 580,00	19 580,00	0,00	19 580,00	0,00	0,00	0,00	0,00	0,00	0,00	0,00	0,00	0,00	0,00
				zmniejszenie	-10 000,00	-10 000,00	-10 000,00	0,00	-10 000,00	0,00	0,00	0,00	0,00	0,00	0,00	0,00	0,00	0,00	0,00
				zwiększenie	0,00	0,00	0,00	0,00	0,00	0,00	0,00	0,00	0,00	0,00	0,00	0,00	0,00	0,00	0,00
				po zmianach	9 580,00	9 580,00	9 580,00	0,00	9 580,00	0,00	0,00	0,00	0,00	0,00	0,00	0,00	0,00	0,00	0,00
	75095		Pozostała działalność	przed zmianą	35 000,00	35 000,00	20 777,00	0,00	20 777,00	14 223,00	0,00	0,00	0,00	0,00	0,00	0,00	0,00	0,00	0,00
				zmniejszenie	-4 600,00	-4 600,00	0,00	0,00	0,00	-4 600,00	0,00	0,00	0,00	0,00	0,00	0,00	0,00	0,00	0,00
				zwiększenie	0,00	0,00	0,00	0,00	0,00	0,00	0,00	0,00	0,00	0,00	0,00	0,00	0,00	0,00	0,00
				po zmianach	30 400,00	30 400,00	20 777,00	0,00	20 777,00	9 623,00	0,00	0,00	0,00	0,00	0,00	0,00	0,00	0,00	0,00
		2500	Wpłaty gmin i powiatów na rzecz innych jednostek samorządu terytorialnego oraz związków gmin, związków powiatowo-gminnych, związków powiatów, związków metropolitalnych na dofinansowanie zadań budżetowych	przed zmianą	14 223,00	14 223,00	0,00	0,00	0,00	14 223,00	0,00	0,00	0,00	0,00	0,00	0,00	0,00	0,00	0,00
				zmniejszenie	-4 600,00	-4 600,00	0,00	0,00	0,00	-4 600,00	0,00	0,00	0,00	0,00	0,00	0,00	0,00	0,00	0,00
				zwiększenie	0,00	0,00	0,00	0,00	0,00	0,00	0,00	0,00	0,00	0,00	0,00	0,00	0,00	0,00	0,00
				po zmianach	9 623,00	9 623,00	0,00	0,00	0,00	9 623,00	0,00	0,00	0,00	0,00	0,00	0,00	0,00	0,00	0,00
	757		Obsługa długu publicznego	przed zmianą	1 136 409,00	1 136 409,00	0,00	0,00	0,00	0,00	0,00	0,00	0,00	0,00	0,00	0,00	0,00	0,00	0,00
				zmniejszenie	0,00	0,00	0,00	0,00	0,00	0,00	0,00	0,00	0,00	0,00	0,00	0,00	0,00	0,00	0,00
				zwiększenie	5 600,00	5 600,00	0,00	0,00	0,00	0,00	0,00	0,00	0,00	0,00	5 600,00	5 600,00	0,00	0,00	0,00
				po zmianach	1 136 409,00	1 136 409,00	0,00	0,00	0,00	0,00	0,00	0,00	0,00	0,00	5 600,00	5 600,00	0,00	0,00	0,00

75702		Usługa papierów wartościowych, kredytów i pożyczek oraz innych zobowiązań jednostek samorządu terytorialnego zaliczanych do tytułu dłużnego - kredyty i pożyczki	przed zmianą	311 000,00	311 000,00	0,00	0,00	0,00	0,00	0,00	0,00	0,00	311 000,00	0,00	0,00	0,00	0,00	0,00	
			zmniejszenie	0,00	0,00	0,00	0,00	0,00	0,00	0,00	0,00	0,00	0,00	0,00	0,00	0,00	0,00	0,00	0,00
			zwiększenie	5 600,00	5 600,00	0,00	0,00	0,00	0,00	0,00	0,00	0,00	0,00	5 600,00	0,00	0,00	0,00	0,00	0,00
			po zmianach	316 600,00	316 600,00	0,00	0,00	0,00	0,00	0,00	0,00	0,00	0,00	316 600,00	0,00	0,00	0,00	0,00	0,00
8109		Koszty emisji samorządowych papierów wartościowych wraz z innymi opłatami i prowizjami	przed zmianą	11 000,00	11 000,00	0,00	0,00	0,00	0,00	0,00	0,00	0,00	11 000,00	0,00	0,00	0,00	0,00	0,00	
			zmniejszenie	0,00	0,00	0,00	0,00	0,00	0,00	0,00	0,00	0,00	0,00	0,00	0,00	0,00	0,00	0,00	
			zwiększenie	5 600,00	5 600,00	0,00	0,00	0,00	0,00	0,00	0,00	0,00	0,00	5 600,00	0,00	0,00	0,00	0,00	
			po zmianach	16 600,00	16 600,00	0,00	0,00	0,00	0,00	0,00	0,00	0,00	0,00	16 600,00	0,00	0,00	0,00	0,00	
759		Różne rozliczenia	przed zmianą	158 096,00	158 096,00	158 096,00	0,00	158 096,00	0,00	0,00	0,00	0,00	0,00	0,00	0,00	0,00	0,00	0,00	
			zmniejszenie	-1 000,00	-1 000,00	-1 000,00	0,00	-1 000,00	0,00	0,00	0,00	0,00	0,00	0,00	0,00	0,00	0,00	0,00	
			zwiększenie	0,00	0,00	0,00	0,00	0,00	0,00	0,00	0,00	0,00	0,00	0,00	0,00	0,00	0,00	0,00	
			po zmianach	157 096,00	157 096,00	157 096,00	0,00	157 096,00	0,00	0,00	0,00	0,00	0,00	0,00	0,00	0,00	0,00	0,00	
75414		Różne rozliczenia finansowe	przed zmianą	1 500,00	1 500,00	1 500,00	0,00	1 500,00	0,00	0,00	0,00	0,00	0,00	0,00	0,00	0,00	0,00	0,00	
			zmniejszenie	-1 000,00	-1 000,00	-1 000,00	0,00	-1 000,00	0,00	0,00	0,00	0,00	0,00	0,00	0,00	0,00	0,00	0,00	
			zwiększenie	0,00	0,00	0,00	0,00	0,00	0,00	0,00	0,00	0,00	0,00	0,00	0,00	0,00	0,00	0,00	
			po zmianach	500,00	500,00	500,00	0,00	500,00	0,00	0,00	0,00	0,00	0,00	0,00	0,00	0,00	0,00	0,00	
4300		Zakup usług pozostałych	przed zmianą	1 500,00	1 500,00	1 500,00	0,00	1 500,00	0,00	0,00	0,00	0,00	0,00	0,00	0,00	0,00	0,00	0,00	
			zmniejszenie	-1 000,00	-1 000,00	-1 000,00	0,00	-1 000,00	0,00	0,00	0,00	0,00	0,00	0,00	0,00	0,00	0,00	0,00	
			zwiększenie	0,00	0,00	0,00	0,00	0,00	0,00	0,00	0,00	0,00	0,00	0,00	0,00	0,00	0,00	0,00	
			po zmianach	500,00	500,00	500,00	0,00	500,00	0,00	0,00	0,00	0,00	0,00	0,00	0,00	0,00	0,00	0,00	
801		Oswiata i wychowanie	przed zmianą	14 293 837,00	14 111 337,00	12 773 981,00	10 245 926,00	2 528 055,00	670 552,00	41 486,00	625 318,00	0,00	0,00	182 500,00	182 500,00	0,00	0,00	0,00	
			zmniejszenie	-99 609,00	-99 609,00	-57 809,00	-32 609,00	-5 300,00	-41 200,00	0,00	0,00	0,00	0,00	-600,00	-600,00	0,00	0,00	0,00	
			zwiększenie	806 780,00	806 780,00	765 580,00	765 580,00	0,00	0,00	0,00	0,00	0,00	0,00	0,00	0,00	0,00	0,00	0,00	
			po zmianach	14 001 008,00	14 018 508,00	13 481 752,00	10 988 997,00	2 522 755,00	670 552,00	41 486,00	625 318,00	0,00	0,00	181 900,00	181 900,00	0,00	0,00	0,00	
80101		Szkoły podstawowe	przed zmianą	7 539 385,00	7 539 385,00	7 539 385,00	6 476 563,00	1 036 832,00	0,00	25 998,00	0,00	0,00	0,00	0,00	0,00	0,00	0,00		
			zmniejszenie	0,00	0,00	0,00	0,00	0,00	0,00	0,00	0,00	0,00	0,00	0,00	0,00	0,00			
			zwiększenie	555 550,00	555 550,00	555 550,00	555 550,00	0,00	0,00	0,00	0,00	0,00	0,00	0,00	0,00	0,00			
			po zmianach	8 094 935,00	8 094 935,00	8 094 935,00	7 032 113,00	1 036 832,00	0,00	25 998,00	0,00	0,00	0,00	0,00	0,00	0,00			
4010		Wyngrodzenia osobowe pracowników	przed zmianą	5 071 786,00	5 071 786,00	5 071 786,00	5 071 786,00	0,00	0,00	0,00	0,00	0,00	0,00	0,00	0,00	0,00	0,00		
			zmniejszenie	0,00	0,00	0,00	0,00	0,00	0,00	0,00	0,00	0,00	0,00	0,00	0,00	0,00			
			zwiększenie	484 000,00	484 000,00	484 000,00	484 000,00	0,00	0,00	0,00	0,00	0,00	0,00	0,00	0,00				
			po zmianach	5 555 786,00	5 555 786,00	5 555 786,00	5 555 786,00	0,00	0,00	0,00	0,00	0,00	0,00	0,00	0,00				
4110		Składki na ubezpieczenia społeczne	przed zmianą	911 543,00	911 543,00	911 543,00	911 543,00	0,00	0,00	0,00	0,00	0,00	0,00	0,00	0,00	0,00			
			zmniejszenie	0,00	0,00	0,00	0,00	0,00	0,00	0,00	0,00	0,00	0,00	0,00	0,00				
			zwiększenie	68 000,00	68 000,00	68 000,00	68 000,00	0,00	0,00	0,00	0,00	0,00	0,00	0,00	0,00				
			po zmianach	979 543,00	979 543,00	979 543,00	979 543,00	0,00	0,00	0,00	0,00	0,00	0,00	0,00	0,00				
4120		Składki na Fundusz Pracy oraz Solidarnościowy Fundusz Współpracy Osób Niepełnosprawnych	przed zmianą	115 670,00	115 670,00	115 670,00	115 670,00	0,00	0,00	0,00	0,00	0,00	0,00	0,00	0,00	0,00			
			zmniejszenie	0,00	0,00	0,00	0,00	0,00	0,00	0,00	0,00	0,00	0,00	0,00	0,00				
			zwiększenie	1 550,00	1 550,00	1 550,00	1 550,00	0,00	0,00	0,00	0,00	0,00	0,00	0,00	0,00				
			po zmianach	119 220,00	119 220,00	119 220,00	119 220,00	0,00	0,00	0,00	0,00	0,00	0,00	0,00	0,00				
80103		Oddzielnie przedzielone w rozkazach podstawowych	przed zmianą	93 702,00	93 702,00	93 462,00	76 934,00	16 528,00	0,00	240,00	0,00	0,00	0,00	0,00	0,00	0,00			
			zmniejszenie	-25 000,00	-25 000,00	-25 000,00	-25 000,00	0,00	0,00	0,00	0,00	0,00	0,00	0,00	0,00				
			zwiększenie	0,00	0,00	0,00	0,00	0,00	0,00	0,00	0,00	0,00	0,00	0,00	0,00				
			po zmianach	68 702,00	68 702,00	68 462,00	51 934,00	16 528,00	0,00	240,00	0,00	0,00	0,00	0,00	0,00				
4010		Wynagrodzenia osobowe pracowników	przed zmianą	57 940,00	57 940,00	57 940,00	57 940,00	0,00	0,00	0,00	0,00	0,00	0,00	0,00	0,00	0,00			
			zmniejszenie	-20 700,00	-20 700,00	-20 700,00	-20 700,00	0,00	0,00	0,00	0,00	0,00	0,00	0,00	0,00				
			zwiększenie	0,00	0,00	0,00	0,00	0,00	0,00	0,00	0,00	0,00	0,00	0,00	0,00				
			po zmianach	37 240,00	37 240,00	37 240,00	37 240,00	0,00	0,00	0,00	0,00	0,00	0,00	0,00	0,00				
4110		Składki na ubezpieczenia	przed zmianą	11 070,00	11 070,00	11 070,00	11 070,00	0,00	0,00	0,00	0,00	0,00	0,00	0,00					

			spoleczne	zmniejszenie	-3 730,00	-3 730,00	-3 730,00	-3 730,00	0,00	0,00	0,00	0,00	0,00	0,00	0,00	0,00	0,00	0,00	0,00			
				zwiększenie	0,00	0,00	0,00	0,00	0,00	0,00	0,00	0,00	0,00	0,00	0,00	0,00	0,00	0,00	0,00			
				po zmianach	7 340,00	7 340,00	7 340,00	7 340,00	0,00	0,00	0,00	0,00	0,00	0,00	0,00	0,00	0,00	0,00	0,00	0,00		
		4120	Składki na Fundusz Pracy oraz Solidarnościowy Fundusz Wsparcia Osób Niepełnosprawnych	przed zmianą	1 580,00	1 580,00	1 580,00	1 580,00	0,00	0,00	0,00	0,00	0,00	0,00	0,00	0,00	0,00	0,00	0,00	0,00		
				zmniejszenie	-570,00	-570,00	-570,00	-570,00	0,00	0,00	0,00	0,00	0,00	0,00	0,00	0,00	0,00	0,00	0,00	0,00		
				zwiększenie	0,00	0,00	0,00	0,00	0,00	0,00	0,00	0,00	0,00	0,00	0,00	0,00	0,00	0,00	0,00	0,00		
				po zmianach	1 010,00	1 010,00	1 010,00	1 010,00	0,00	0,00	0,00	0,00	0,00	0,00	0,00	0,00	0,00	0,00	0,00	0,00	0,00	
	8014		Przedzkoła	przed zmianą	4 278 806,00	4 096 306,00	3 551 855,00	2 699 349,00	832 506,00	552 740,00	11 719,00	0,00	0,00	182 500,00	182 500,00	0,00	0,00	0,00	0,00	0,00	0,00	
				zmniejszenie	-55 458,00	-54 850,00	-13 650,00	-8 358,00	-5 388,00	-41 200,00	0,00	0,00	0,00	-400,00	-400,00	0,00	0,00	0,00	0,00	0,00	0,00	
				zwiększenie	167 930,00	167 930,00	167 930,00	167 930,00	0,00	0,00	0,00	0,00	0,00	0,00	0,00	0,00	0,00	0,00	0,00	0,00	0,00	
				po zmianach	4 391 278,00	4 209 386,00	3 606 135,00	2 858 929,00	877 206,00	511 540,00	11 719,00	0,00	0,00	181 900,00	181 900,00	0,00	0,00	0,00	0,00	0,00	0,00	0,00
		2540	Dofinacja podmiotowa z budżetu dla niepublicznej jednostki systemu oświaty	przed zmianą	552 740,00	552 740,00	0,00	0,00	0,00	552 740,00	0,00	0,00	0,00	0,00	0,00	0,00	0,00	0,00	0,00	0,00	0,00	
				zmniejszenie	-41 200,00	-41 200,00	0,00	0,00	0,00	-41 200,00	0,00	0,00	0,00	0,00	0,00	0,00	0,00	0,00	0,00	0,00	0,00	
				zwiększenie	0,00	0,00	0,00	0,00	0,00	0,00	0,00	0,00	0,00	0,00	0,00	0,00	0,00	0,00	0,00	0,00	0,00	
				po zmianach	511 540,00	511 540,00	0,00	0,00	0,00	511 540,00	0,00	0,00	0,00	0,00	0,00	0,00	0,00	0,00	0,00	0,00	0,00	
		6010	Wynagrodzenia osobowe pracowników	przed zmianą	2 107 899,00	2 107 899,00	2 107 899,00	2 107 899,00	0,00	0,00	0,00	0,00	0,00	0,00	0,00	0,00	0,00	0,00	0,00	0,00	0,00	
				zmniejszenie	0,00	0,00	0,00	0,00	0,00	0,00	0,00	0,00	0,00	0,00	0,00	0,00	0,00	0,00	0,00	0,00	0,00	
				zwiększenie	150 700,00	150 700,00	150 700,00	150 700,00	0,00	0,00	0,00	0,00	0,00	0,00	0,00	0,00	0,00	0,00	0,00	0,00	0,00	
				po zmianach	2 258 599,00	2 258 599,00	2 258 599,00	2 258 599,00	0,00	0,00	0,00	0,00	0,00	0,00	0,00	0,00	0,00	0,00	0,00	0,00	0,00	
		4110	Składki na ubezpieczenia społeczne	przed zmianą	382 585,00	382 585,00	382 585,00	382 585,00	0,00	0,00	0,00	0,00	0,00	0,00	0,00	0,00	0,00	0,00	0,00	0,00	0,00	
				zmniejszenie	0,00	0,00	0,00	0,00	0,00	0,00	0,00	0,00	0,00	0,00	0,00	0,00	0,00	0,00	0,00	0,00	0,00	
				zwiększenie	16 800,00	16 800,00	16 800,00	16 800,00	0,00	0,00	0,00	0,00	0,00	0,00	0,00	0,00	0,00	0,00	0,00	0,00	0,00	
				po zmianach	399 385,00	399 385,00	399 385,00	399 385,00	0,00	0,00	0,00	0,00	0,00	0,00	0,00	0,00	0,00	0,00	0,00	0,00	0,00	
		4120	Składki na Fundusz Pracy oraz Solidarnościowy Fundusz Wsparcia Osób Niepełnosprawnych	przed zmianą	37 645,00	37 645,00	37 645,00	37 645,00	0,00	0,00	0,00	0,00	0,00	0,00	0,00	0,00	0,00	0,00	0,00	0,00	0,00	
				zmniejszenie	-8 350,00	-8 350,00	-8 350,00	-8 350,00	0,00	0,00	0,00	0,00	0,00	0,00	0,00	0,00	0,00	0,00	0,00	0,00	0,00	
				zwiększenie	410,00	410,00	410,00	410,00	0,00	0,00	0,00	0,00	0,00	0,00	0,00	0,00	0,00	0,00	0,00	0,00	0,00	
				po zmianach	29 725,00	29 725,00	29 725,00	29 725,00	0,00	0,00	0,00	0,00	0,00	0,00	0,00	0,00	0,00	0,00	0,00	0,00	0,00	
		4370	Zakup usług przez jednostki samorządu terytorialnego od innych jednostek samorządu terytorialnego	przed zmianą	48 000,00	48 000,00	48 000,00	0,00	48 000,00	0,00	0,00	0,00	0,00	0,00	0,00	0,00	0,00	0,00	0,00	0,00	0,00	
				zmniejszenie	-5 700,00	-5 700,00	-5 700,00	0,00	-5 700,00	0,00	0,00	0,00	0,00	0,00	0,00	0,00	0,00	0,00	0,00	0,00	0,00	
				zwiększenie	0,00	0,00	0,00	0,00	0,00	0,00	0,00	0,00	0,00	0,00	0,00	0,00	0,00	0,00	0,00	0,00	0,00	
				po zmianach	42 300,00	42 300,00	42 300,00	0,00	42 300,00	0,00	0,00	0,00	0,00	0,00	0,00	0,00	0,00	0,00	0,00	0,00	0,00	
		6050	Wadła miesięczne jednostek budżetowych	przed zmianą	182 500,00	0,00	0,00	0,00	0,00	0,00	0,00	0,00	0,00	182 500,00	182 500,00	0,00	0,00	0,00	0,00	0,00	0,00	
				zmniejszenie	-600,00	0,00	0,00	0,00	-600,00	0,00	0,00	0,00	-600,00	-600,00	0,00	0,00	0,00	0,00	0,00	0,00	0,00	
				zwiększenie	0,00	0,00	0,00	0,00	0,00	0,00	0,00	0,00	0,00	0,00	0,00	0,00	0,00	0,00	0,00	0,00	0,00	
				po zmianach	181 900,00	0,00	0,00	0,00	0,00	0,00	0,00	0,00	0,00	181 900,00	181 900,00	0,00	0,00	0,00	0,00	0,00	0,00	
	80180		Gimnazja	przed zmianą	483 950,00	483 950,00	483 950,00	386 721,00	17 229,00	0,00	0,00	0,00	0,00	0,00	0,00	0,00	0,00	0,00	0,00	0,00	0,00	
				zmniejszenie	-69,00	-69,00	-69,00	-69,00	0,00	0,00	0,00	0,00	0,00	0,00	0,00	0,00	0,00	0,00	0,00	0,00	0,00	
				zwiększenie	0,00	0,00	0,00	0,00	0,00	0,00	0,00	0,00	0,00	0,00	0,00	0,00	0,00	0,00	0,00	0,00	0,00	
				po zmianach	483 881,00	483 881,00	483 881,00	386 652,00	17 229,00	0,00	0,00	0,00	0,00	0,00	0,00	0,00	0,00	0,00	0,00	0,00	0,00	
		4120	Składki na Fundusz Pracy oraz Solidarnościowy Fundusz Wsparcia Osób Niepełnosprawnych	przed zmianą	7 215,00	7 215,00	7 215,00	7 215,00	0,00	0,00	0,00	0,00	0,00	0,00	0,00	0,00	0,00	0,00	0,00	0,00	0,00	
				zmniejszenie	-69,00	-69,00	-69,00	-69,00	0,00	0,00	0,00	0,00	0,00	0,00	0,00	0,00	0,00	0,00	0,00	0,00	0,00	
				zwiększenie	0,00	0,00	0,00	0,00	0,00	0,00	0,00	0,00	0,00	0,00	0,00	0,00	0,00	0,00	0,00	0,00	0,00	
				po zmianach	7 146,00	7 146,00	7 146,00	7 146,00	0,00	0,00	0,00	0,00	0,00	0,00	0,00	0,00	0,00	0,00	0,00	0,00	0,00	
	8014		Solówki szkolne i przedszkolne	przed zmianą	723 041,00	723 041,00	720 386,00	268 715,00	-451 671,00	0,00	2 655,00	0,00	0,00	0,00	0,00	0,00	0,00	0,00	0,00	0,00	0,00	
				zmniejszenie	-19 090,00	-19 090,00	-19 090,00	-19 090,00	0,00	0,00	0,00	0,00	0,00	0,00	0,00	0,00	0,00	0,00	0,00	0,00	0,00	
				zwiększenie	42 100,00	42 100,00	42 100,00	42 100,00	0,00	0,00	0,00	0,00	0,00	0,00	0,00	0,00	0,00	0,00	0,00	0,00	0,00	
				po zmianach	746 051,00	746 051,00	743 396,00	311 725,00	-434 671,00	0,00	2 655,00	0,00	0,00	0,00	0,00	0,00	0,00	0,00	0,00	0,00	0,00	
		6010	Wynagrodzenia osobowe pracowników	przed zmianą	225 950,00	225 950,00	225 950,00	225 950,00	0,00	0,00	0,00	0,00	0,00	0,00	0,00	0,00	0,00	0,00	0,00	0,00	0,00	
				zmniejszenie	-15 400,00	-15 400,00	-15 400,00	-15 400,00	0,00	0,00	0,00	0,00	0,00	0,00	0,00	0,00	0,00	0,00	0,00	0,00	0,00	
				zwiększenie	35 800,00	35 800,00	35 800,00	35 800,00	0,00	0,00	0,00	0,00	0,00	0,00	0,00	0,00	0,00	0,00	0,00	0,00	0,00	
				po zmianach	246 350,00	246 350,00	246 350,00	246 350,00	0,00	0,00	0,00	0,00	0,00	0,00	0,00	0,00	0,00	0,00	0,00	0,00	0,00	
		4110	Składki na ubezpieczenia	przed zmianą	40 115,00	40 115,00	40 115,00	40 115,00	0,00	0,00	0,00	0,00	0,00	0,00	0,00	0,00	0,00	0,00	0,00	0,00	0,00	
				zmniejszenie	-3 100,00	-3 100,00	-3 100,00	-3 100,00	0,00	0,00	0,00	0,00	0,00	0,00	0,00	0,00	0,00	0,00	0,00	0,00	0,00	

			spoleczne	zwiększenie	6 300,00	6 300,00	6 300,00	6 300,00	0,00	0,00	0,00	0,00	0,00	0,00	0,00	0,00	0,00	0,00	0,00
				po zmianach	43 315,00	43 315,00	43 315,00	43 315,00	0,00	0,00	0,00	0,00	0,00	0,00	0,00	0,00	0,00	0,00	0,00
		4120	Składki na Fundusz Pracy oraz Solidarnościowy Fundusz Wspierania Dobrej Nadpelnosprawnym	przed zmianą	4 310,00	4 310,00	4 310,00	4 310,00	0,00	0,00	0,00	0,00	0,00	0,00	0,00	0,00	0,00	0,00	0,00
				zmniejszenie	-590,00	-590,00	-590,00	-590,00	0,00	0,00	0,00	0,00	0,00	0,00	0,00	0,00	0,00	0,00	0,00
				zwiększenie	0,00	0,00	0,00	0,00	0,00	0,00	0,00	0,00	0,00	0,00	0,00	0,00	0,00	0,00	0,00
				po zmianach	3 720,00	3 720,00	3 720,00	3 720,00	0,00	0,00	0,00	0,00	0,00	0,00	0,00	0,00	0,00	0,00	0,00
			Realizacja zadań wymagających stosowania specjalnej organizacji pracy i świadczenia pracy dla dzieci w przedszkolach, oddziałach przedszkolnych w szkołach podstawowych i innych formach wychowania przedszkolnego	przed zmianą	133 382,00	133 382,00	133 382,00	133 382,00	1 800,00	1 800,00	1 800,00	1 800,00	1 800,00	1 800,00	1 800,00	1 800,00	1 800,00	1 800,00	1 800,00
				zmniejszenie	0,00	0,00	0,00	0,00	0,00	0,00	0,00	0,00	0,00	0,00	0,00	0,00	0,00	0,00	0,00
				zwiększenie	41 200,00	41 200,00	41 200,00	41 200,00	0,00	0,00	0,00	0,00	0,00	0,00	0,00	0,00	0,00	0,00	0,00
		80149		po zmianach	174 582,00	174 582,00	174 582,00	174 582,00	1 800,00	1 800,00	1 800,00	1 800,00	1 800,00	1 800,00	1 800,00	1 800,00	1 800,00	1 800,00	1 800,00
		2540	Dotacja podmiotowa z budżetu dla niepublicznej jednostki systemu oświaty	przed zmianą	117 812,00	117 812,00	0,00	0,00	0,00	0,00	117 812,00	0,00	0,00	0,00	0,00	0,00	0,00	0,00	0,00
				zmniejszenie	0,00	0,00	0,00	0,00	0,00	0,00	0,00	0,00	0,00	0,00	0,00	0,00	0,00	0,00	0,00
				zwiększenie	41 200,00	41 200,00	0,00	0,00	0,00	0,00	41 200,00	0,00	0,00	0,00	0,00	0,00	0,00	0,00	0,00
				po zmianach	159 012,00	159 012,00	0,00	0,00	0,00	0,00	159 012,00	0,00	0,00	0,00	0,00	0,00	0,00	0,00	0,00
		852	Pomoc społeczna	przed zmianą	3 824 910,00	2 694 910,00	1 193 533,65	879 574,33	344 959,32	0,00	1 501 376,35	0,00	0,00	0,00	330 000,00	330 000,00	0,00	0,00	0,00
				zmniejszenie	-3 043,00	-3 043,00	-3 040,00	-2 846,00	-164,00	0,00	-33,00	0,00	0,00	0,00	0,00	0,00	0,00	0,00	0,00
				zwiększenie	55 595,00	93 595,00	61 595,00	46 745,00	14 850,00	0,00	32 000,00	0,00	0,00	0,00	0,00	0,00	0,00	0,00	0,00
				po zmianach	3 815 462,00	2 785 462,00	1 252 118,65	922 473,33	329 645,32	0,00	1 533 343,35	0,00	0,00	0,00	330 000,00	330 000,00	0,00	0,00	0,00
		85202	Domy pomocy społecznej	przed zmianą	149 536,00	149 536,00	0,00	149 536,00	0,00	0,00	0,00	0,00	0,00	0,00	0,00	0,00	0,00	0,00	0,00
				zmniejszenie	0,00	0,00	0,00	0,00	0,00	0,00	0,00	0,00	0,00	0,00	0,00	0,00	0,00	0,00	0,00
				zwiększenie	14 850,00	14 850,00	14 850,00	0,00	14 850,00	0,00	0,00	0,00	0,00	0,00	0,00	0,00	0,00	0,00	0,00
				po zmianach	164 386,00	164 386,00	0,00	164 386,00	0,00	0,00	0,00	0,00	0,00	0,00	0,00	0,00	0,00	0,00	0,00
		4330	Zakup usług przez jednostki samorządu terytorialnego od innych jednostek samorządu terytorialnego	przed zmianą	149 536,00	149 536,00	149 536,00	0,00	149 536,00	0,00	0,00	0,00	0,00	0,00	0,00	0,00	0,00	0,00	0,00
				zmniejszenie	0,00	0,00	0,00	0,00	0,00	0,00	0,00	0,00	0,00	0,00	0,00	0,00	0,00	0,00	0,00
				zwiększenie	14 850,00	14 850,00	14 850,00	0,00	14 850,00	0,00	0,00	0,00	0,00	0,00	0,00	0,00	0,00	0,00	0,00
				po zmianach	164 386,00	164 386,00	164 386,00	0,00	164 386,00	0,00	0,00	0,00	0,00	0,00	0,00	0,00	0,00	0,00	0,00
		85215	Dotacji mieszkaniowa	przed zmianą	519 011,68	519 011,68	397,32	0,00	397,32	0,00	519 011,68	0,00	0,00	0,00	0,00	0,00	0,00	0,00	0,00
				zmniejszenie	0,00	0,00	0,00	0,00	0,00	0,00	0,00	0,00	0,00	0,00	0,00	0,00	0,00	0,00	0,00
				zwiększenie	32 000,00	32 000,00	0,00	0,00	0,00	0,00	32 000,00	0,00	0,00	0,00	0,00	0,00	0,00	0,00	0,00
				po zmianach	571 011,68	571 011,68	397,32	0,00	397,32	0,00	571 011,68	0,00	0,00	0,00	0,00	0,00	0,00	0,00	0,00
		3110	Świadczenia społeczne	przed zmianą	519 011,68	519 011,68	0,00	0,00	0,00	0,00	519 011,68	0,00	0,00	0,00	0,00	0,00	0,00	0,00	0,00
				zmniejszenie	0,00	0,00	0,00	0,00	0,00	0,00	0,00	0,00	0,00	0,00	0,00	0,00	0,00	0,00	0,00
				zwiększenie	32 000,00	32 000,00	0,00	0,00	0,00	0,00	32 000,00	0,00	0,00	0,00	0,00	0,00	0,00	0,00	0,00
				po zmianach	571 011,68	571 011,68	0,00	0,00	0,00	0,00	571 011,68	0,00	0,00	0,00	0,00	0,00	0,00	0,00	0,00
		85219	Dotacji pomocy społecznej	przed zmianą	744 852,00	744 852,00	741 752,00	659 290,00	83 462,00	0,00	3 100,00	0,00	0,00	0,00	0,00	0,00	0,00	0,00	0,00
				zmniejszenie	-1 355,00	-1 355,00	-1 355,00	-1 191,00	-164,00	0,00	0,00	0,00	0,00	0,00	0,00	0,00	0,00	0,00	0,00
				zwiększenie	46 745,00	46 745,00	46 745,00	46 745,00	0,00	0,00	0,00	0,00	0,00	0,00	0,00	0,00	0,00	0,00	0,00
				po zmianach	790 242,00	790 242,00	787 142,00	783 844,00	83 298,00	0,00	3 100,00	0,00	0,00	0,00	0,00	0,00	0,00	0,00	0,00
		4019	Wynagrodzenia osobiste pracowników	przed zmianą	513 827,00	513 827,00	513 827,00	513 827,00	0,00	0,00	0,00	0,00	0,00	0,00	0,00	0,00	0,00	0,00	0,00
				zmniejszenie	0,00	0,00	0,00	0,00	0,00	0,00	0,00	0,00	0,00	0,00	0,00	0,00	0,00	0,00	0,00
				zwiększenie	46 590,00	46 590,00	46 590,00	46 590,00	0,00	0,00	0,00	0,00	0,00	0,00	0,00	0,00	0,00	0,00	0,00
				po zmianach	560 417,00	560 417,00	560 417,00	560 417,00	0,00	0,00	0,00	0,00	0,00	0,00	0,00	0,00	0,00	0,00	0,00
		4040	Dotatkowe wynagrodzenie łączne	przed zmianą	40 957,00	40 957,00	40 957,00	40 957,00	0,00	0,00	0,00	0,00	0,00	0,00	0,00	0,00	0,00	0,00	0,00
				zmniejszenie	-1 191,00	-1 191,00	-1 191,00	-1 191,00	0,00	0,00	0,00	0,00	0,00	0,00	0,00	0,00	0,00	0,00	0,00
				zwiększenie	0,00	0,00	0,00	0,00	0,00	0,00	0,00	0,00	0,00	0,00	0,00	0,00	0,00	0,00	0,00
				po zmianach	39 766,00	39 766,00	39 766,00	39 766,00	0,00	0,00	0,00	0,00	0,00	0,00	0,00	0,00	0,00	0,00	0,00
		4120	Składki na Fundusz Pracy oraz	przed zmianą	6 780,00	6 780,00	6 780,00	6 780,00	0,00	0,00	0,00	0,00	0,00	0,00	0,00	0,00	0,00	0,00	0,00
				zmniejszenie	0,00	0,00	0,00	0,00	0,00	0,00	0,00	0,00	0,00	0,00	0,00	0,00	0,00	0,00	0,00

			Solidarnościowy Fundusz Wsparcia Osób Niepełnosprawnych	zwiększenie	155,00	155,00	155,00	155,00	0,00
				po zmianach	6 935,00	6 935,00	6 935,00	6 935,00	0,00
		4480	Podatek od nieruchomości	przed zmianą	1 500,00	1 500,00	1 500,00	0,00	1 500,00
				zmniejszenie	-164,00	-164,00	-164,00	0,00	-164,00
				zwiększenie	0,00	0,00	0,00	0,00	0,00
				po zmianach	1 336,00	1 336,00	1 336,00	0,00	1 336,00
	85228		Usługi opiekuńcze i specjalistyczne usługi opiekuńcze	przed zmianą	227 808,00	227 808,00	226 636,33	228 284,33	6 352,00
				zmniejszenie	-1 658,00	-1 658,00	-1 655,00	-1 655,00	0,00
				zwiększenie	0,00	0,00	0,00	0,00	0,00
				po zmianach	224 150,00	226 150,00	224 981,33	226 629,33	4 352,00
				przed zmianą	172 180,36	172 180,36	172 180,36	172 180,36	0,00
				zmniejszenie	-1 500,00	-1 500,00	-1 500,00	-1 500,00	0,00
				zwiększenie	0,00	0,00	0,00	0,00	0,00
				po zmianach	170 680,36	170 680,36	170 680,36	170 680,36	0,00
		4120	Składki na Fundusz Pracy oraz Solidarnościowy Fundusz Wpłać Osób Niepełnosprawnych	przed zmianą	4 270,05	4 270,05	4 270,05	4 270,05	0,00
				zmniejszenie	-155,00	-155,00	-155,00	-155,00	0,00
				zwiększenie	0,00	0,00	0,00	0,00	0,00
				po zmianach	4 115,05	4 115,05	4 115,05	4 115,05	0,00
	85295		Pozostała działalność	przed zmianą	388 463,00	50 463,00	37 883,00	0,00	37 183,00
				zmniejszenie	-33,00	-33,00	0,00	0,00	0,00
				zwiększenie	0,00	0,00	0,00	0,00	0,00
				po zmianach	386 430,00	50 430,00	37 183,00	0,00	37 183,00
		3110	Świadczenia społeczne	przed zmianą	13 280,00	13 280,00	0,00	0,00	0,00
				zmniejszenie	-33,00	-33,00	0,00	0,00	0,00
				zwiększenie	0,00	0,00	0,00	0,00	0,00
				po zmianach	13 247,00	13 247,00	0,00	0,00	0,00
	854		Edukacyjno-opiekaresochowawcza	przed zmianą	436 413,00	436 413,00	328 547,00	287 064,00	18 463,00
				zmniejszenie	-32 950,00	-32 950,00	-32 950,00	-32 950,00	0,00
				zwiększenie	22 050,00	22 050,00	22 050,00	22 050,00	0,00
				po zmianach	425 513,00	425 513,00	309 647,00	278 164,00	58 463,00
				przed zmianą	313 219,00	313 219,00	342 547,00	279 094,00	33 463,00
				zmniejszenie	-32 950,00	-32 950,00	-32 950,00	-32 950,00	0,00
				zwiększenie	22 050,00	22 050,00	22 050,00	22 050,00	0,00
				po zmianach	302 319,00	302 319,00	311 647,00	268 194,00	33 463,00
		4010	Wynagrodzenia osobowe pracowników	przed zmianą	220 300,00	220 300,00	220 300,00	220 300,00	0,00
				zmniejszenie	-24 900,00	-24 900,00	-24 900,00	-24 900,00	0,00
				zwiększenie	19 600,00	19 600,00	19 600,00	19 600,00	0,00
				po zmianach	215 000,00	215 000,00	215 000,00	215 000,00	0,00
		4110	Składki na ubezpieczenia społeczne	przed zmianą	42 155,00	42 155,00	12 155,00	42 155,00	0,00
				zmniejszenie	-6 950,00	-6 950,00	-6 950,00	-6 950,00	0,00
				zwiększenie	2 400,00	2 400,00	2 400,00	2 400,00	0,00
				po zmianach	37 605,00	37 605,00	17 605,00	37 605,00	0,00
		4120	Składki na Fundusz Pracy oraz Solidarnościowy Fundusz Wpłać Osób Niepełnosprawnych	przed zmianą	5 130,00	5 130,00	5 130,00	5 130,00	0,00
				zmniejszenie	-1 100,00	-1 100,00	-1 100,00	-1 100,00	0,00
				zwiększenie	50,00	50,00	50,00	50,00	0,00
				po zmianach	4 080,00	4 080,00	4 080,00	4 080,00	0,00
	855		Rodzina	przed zmianą	10 113 110,00	10 113 110,00	416 099,00	312 860,47	103 938,53
				zmniejszenie	-203,00	-203,00	-203,00	-203,00	0,00
				zwiększenie	0,00	0,00	0,00	0,00	0,00
				po zmianach	10 112 907,00	10 112 907,00	415 896,00	311 957,47	103 938,53
				przed zmianą	417 270,00	417 270,00	56 930,00	51 891,00	4 939,00
				zmniejszenie	-203,00	-203,00	-203,00	-203,00	0,00
				zwiększenie	0,00	0,00	0,00	0,00	0,00

				po zmianach	417 067,00	417 067,00	56 627,00	51 666,00	4 939,00	0,00	340 440,00	0,00	0,00	0,00	0,00	0,00	0,00	0,00	
				przed zmianą	1 368,00	4 468,00	4 368,00	4 368,00	0,00	0,00	0,00	0,00	0,00	0,00	0,00	0,00	0,00	0,00	0,00
				zmniejszenie	-205,00	-205,00	-205,00	-205,00	0,00	0,00	0,00	0,00	0,00	0,00	0,00	0,00	0,00	0,00	0,00
				zwiększenie	0,00	0,00	0,00	0,00	0,00	0,00	0,00	0,00	0,00	0,00	0,00	0,00	0,00	0,00	0,00
				po zmianach	4 265,00	4 265,00	4 265,00	4 265,00	0,00	0,00	0,00	0,00	0,00	0,00	0,00	0,00	0,00	0,00	0,00
900			Gospodarka komunalna i ochrona środowiska	przed zmianą	3 292 848,00	2 674 988,00	2 653 088,00	120 973,00	2 532 115,00	20 000,00	1 900,00	0,00	0,00	0,00	617 960,00	617 960,00	0,00	0,00	0,00
				zmniejszenie	-33 896,00	-32 150,00	-32 150,00	0,00	-12 150,00	-20 000,00	0,00	0,00	0,00	0,00	-1 546,00	-1 546,00	0,00	0,00	0,00
				zwiększenie	13 150,00	13 150,00	13 150,00	0,00	13 150,00	0,00	0,00	0,00	0,00	0,00	0,00	0,00	0,00	0,00	0,00
				po zmianach	3 272 302,00	2 685 988,00	2 654 088,00	120 973,00	2 533 115,00	0,00	1 900,00	0,00	0,00	0,00	616 314,00	616 314,00	0,00	0,00	0,00
	50001		Gospodarka elektryczna i ciepła	przed zmianą	649 000,00	57 000,00	57 000,00	0,00	57 000,00	0,00	0,00	0,00	0,00	0,00	592 000,00	592 000,00	0,00	0,00	0,00
				zmniejszenie	-1 546,00	0,00	0,00	0,00	0,00	0,00	0,00	0,00	0,00	0,00	-1 546,00	-1 546,00	0,00	0,00	0,00
				zwiększenie	13 150,00	13 150,00	13 150,00	0,00	13 150,00	0,00	0,00	0,00	0,00	0,00	0,00	0,00	0,00	0,00	0,00
				po zmianach	660 604,00	70 150,00	70 150,00	0,00	70 150,00	0,00	0,00	0,00	0,00	0,00	590 454,00	590 454,00	0,00	0,00	0,00
		4300	Zakup usług pozostałych	przed zmianą	20 000,00	20 000,00	20 000,00	0,00	20 000,00	0,00	0,00	0,00	0,00	0,00	0,00	0,00	0,00	0,00	0,00
				zmniejszenie	0,00	0,00	0,00	0,00	0,00	0,00	0,00	0,00	0,00	0,00	0,00	0,00	0,00	0,00	0,00
				zwiększenie	7 000,00	7 000,00	7 000,00	0,00	7 000,00	0,00	0,00	0,00	0,00	0,00	0,00	0,00	0,00	0,00	0,00
				po zmianach	27 000,00	27 000,00	27 000,00	0,00	27 000,00	0,00	0,00	0,00	0,00	0,00	0,00	0,00	0,00	0,00	0,00
		4100	Zakup usług obejmujących wykonanie ekspertyz, analiz i opinii	przed zmianą	0,00	0,00	0,00	0,00	0,00	0,00	0,00	0,00	0,00	0,00	0,00	0,00	0,00	0,00	0,00
				zmniejszenie	0,00	0,00	0,00	0,00	0,00	0,00	0,00	0,00	0,00	0,00	0,00	0,00	0,00	0,00	0,00
				zwiększenie	6 150,00	6 150,00	6 150,00	0,00	6 150,00	0,00	0,00	0,00	0,00	0,00	0,00	0,00	0,00	0,00	0,00
				po zmianach	6 150,00	6 150,00	6 150,00	0,00	6 150,00	0,00	0,00	0,00	0,00	0,00	0,00	0,00	0,00	0,00	0,00
		6050	Wydatki inwestycyjne jednostek budżetowych	przed zmianą	592 000,00	0,00	0,00	0,00	0,00	0,00	0,00	0,00	0,00	0,00	392 000,00	392 000,00	0,00	0,00	0,00
				zmniejszenie	-1 546,00	0,00	0,00	0,00	0,00	0,00	0,00	0,00	0,00	0,00	-1 546,00	-1 546,00	0,00	0,00	0,00
				zwiększenie	0,00	0,00	0,00	0,00	0,00	0,00	0,00	0,00	0,00	0,00	0,00	0,00	0,00	0,00	0,00
				po zmianach	590 454,00	0,00	0,00	0,00	0,00	0,00	0,00	0,00	0,00	0,00	390 454,00	390 454,00	0,00	0,00	0,00
90005			Pozostała działalność	przed zmianą	242 980,00	242 120,00	242 120,00	0,00	242 120,00	20 000,00	0,00	0,00	0,00	0,00	860,00	860,00	0,00	0,00	0,00
				zmniejszenie	-32 150,00	-32 150,00	-32 150,00	0,00	-32 150,00	-20 000,00	0,00	0,00	0,00	0,00	0,00	0,00	0,00	0,00	0,00
				zwiększenie	0,00	0,00	0,00	0,00	0,00	0,00	0,00	0,00	0,00	0,00	0,00	0,00	0,00	0,00	0,00
				po zmianach	230 830,00	229 970,00	229 970,00	0,00	229 970,00	0,00	0,00	0,00	0,00	0,00	860,00	860,00	0,00	0,00	0,00
		2820	Dotacja celowa z budżetu na finansowanie lub dofinansowanie zadań zleconych do realizacji	przed zmianą	20 000,00	20 000,00	0,00	0,00	0,00	20 000,00	0,00	0,00	0,00	0,00	0,00	0,00	0,00	0,00	0,00
				zmniejszenie	-20 000,00	-20 000,00	0,00	0,00	0,00	-20 000,00	0,00	0,00	0,00	0,00	0,00	0,00	0,00	0,00	0,00
				zwiększenie	0,00	0,00	0,00	0,00	0,00	0,00	0,00	0,00	0,00	0,00	0,00	0,00	0,00	0,00	0,00
				po zmianach	0,00	0,00	0,00	0,00	0,00	0,00	0,00	0,00	0,00	0,00	0,00	0,00	0,00	0,00	0,00
		8300	Zakup usług pozostałych	przed zmianą	175 160,00	175 160,00	175 160,00	0,00	175 160,00	0,00	0,00	0,00	0,00	0,00	0,00	0,00	0,00	0,00	0,00
				zmniejszenie	-12 150,00	-12 150,00	-12 150,00	0,00	-12 150,00	0,00	0,00	0,00	0,00	0,00	0,00	0,00	0,00	0,00	0,00
				zwiększenie	0,00	0,00	0,00	0,00	0,00	0,00	0,00	0,00	0,00	0,00	0,00	0,00	0,00	0,00	0,00
				po zmianach	163 010,00	163 010,00	163 010,00	0,00	163 010,00	0,00	0,00	0,00	0,00	0,00	0,00	0,00	0,00	0,00	0,00
926			Kultura fizyczna	przed zmianą	1 143 457,00	411 772,00	235 772,00	44 875,00	190 897,00	170 000,00	6 000,00	0,00	0,00	0,00	731 885,00	731 885,00	137 885,00	0,00	0,00
				zmniejszenie	-1 900,00	0,00	0,00	0,00	0,00	0,00	0,00	0,00	0,00	-1 900,00	-1 900,00	0,00	0,00	0,00	
				zwiększenie	1 900,00	0,00	0,00	0,00	0,00	0,00	0,00	0,00	0,00	1 900,00	1 900,00	0,00	0,00	0,00	
				po zmianach	1 143 457,00	411 772,00	235 772,00	44 875,00	190 897,00	170 000,00	6 000,00	0,00	0,00	0,00	731 885,00	731 885,00	137 885,00	0,00	0,00
	92601		Obiekty sportowe	przed zmianą	189 300,00	0,00	0,00	0,00	0,00	0,00	0,00	0,00	0,00	189 300,00	189 300,00	0,00	0,00	0,00	
				zmniejszenie	-1 900,00	0,00	0,00	0,00	0,00	0,00	0,00	0,00	0,00	-1 900,00	-1 900,00	0,00	0,00	0,00	
				zwiększenie	0,00	0,00	0,00	0,00	0,00	0,00	0,00	0,00	0,00	0,00	0,00	0,00	0,00	0,00	
				po zmianach	187 400,00	0,00	0,00	0,00	0,00	0,00	0,00	0,00	0,00	187 400,00	187 400,00	0,00	0,00	0,00	
		6050	Wydatki inwestycyjne jednostek budżetowych	przed zmianą	189 300,00	0,00	0,00	0,00	0,00	0,00	0,00	0,00	0,00	189 300,00	189 300,00	0,00	0,00	0,00	
				zmniejszenie	-1 900,00	0,00	0,00	0,00	0,00	-1 900,00	0,00	0,00	0,00	-1 900,00	-1 900,00	0,00	0,00	0,00	
				zwiększenie	0,00	0,00	0,00	0,00	0,00	0,00	0,00	0,00	0,00	0,00	0,00	0,00	0,00	0,00	
				po zmianach	187 400,00	0,00	0,00	0,00	0,00	0,00	0,00	0,00	0,00	187 400,00	187 400,00	0,00	0,00	0,00	
92605			Pozostała działalność	przed zmianą	556 585,00	12 100,00	6 100,00	0,00	6 100,00	0,00	6 000,00	0,00	0,00	0,00	544 385,00	544 385,00	137 885,00	0,00	0,00
				zmniejszenie	0,00	0,00	0,00	0,00	0,00	0,00	0,00	0,00	0,00	0,00	0,00	0,00	0,00	0,00	
				zwiększenie	1 900,00	0,00	0,00	0,00	0,00	0,00	0,00	0,00	0,00	1 900,00	1 900,00	0,00	0,00	0,00	
				po zmianach	556 585,00	12 100,00	6 100,00	0,00	6 100,00	0,00	6 000,00	0,00	0,00	0,00	544 385,00	544 385,00	137 885,00	0,00	0,00

			60353	Wydatki inwestycyjne jednostek budżetowych	przed zmianą	404 700,00	0,00	0,00	0,00	0,00	0,00	0,00	0,00	0,00	0,00	0,00	0,00	0,00	0,00	
					zmniejszenie	0,00	0,00	0,00	0,00	0,00	0,00	0,00	0,00	0,00	0,00	0,00	0,00	0,00	0,00	
					zwiększenie	1 900,00	0,00	0,00	0,00	0,00	0,00	0,00	0,00	0,00	0,00	0,00	0,00	0,00	0,00	
					po zmianach	406 600,00	0,00	0,00	0,00	0,00	0,00	0,00	0,00	0,00	0,00	0,00	0,00	0,00	0,00	
				Wydatki razem.	przed zmianą	51 024 668,74	38 816 275,74	23 465 886,39	14 991 360,52	8 474 435,87	2 019 975,00	11 574 769,35	625 318,00	819 409,00	311 000,00	12 208 391,00	12 208 391,00	1 794 885,00	0,00	0,00
					zmniejszenie	-466 807,00	-197 680,00	-132 647,00	-160 797,00	-31 250,00	-65 960,00	-33,00	0,00	0,00	0,00	-248 927,00	-248 927,00	-754,00	0,00	0,00
					zwiększenie	1 064 661,00	973 961,00	874 568,00	854 375,00	10 193,00	41 792,00	32 060,00	0,00	0,00	5 600,00	90 700,00	90 700,00	0,00	0,00	0,00
					po zmianach	51 622 522,74	39 592 556,74	24 208 327,39	15 724 938,52	8 483 388,87	2 015 968,00	11 606 736,35	625 318,00	819 409,00	316 600,00	12 030 164,00	12 030 164,00	1 794 131,00	0,00	0,00

Załącznik Nr 2a do uchwały Nr XV/110/2019

Rady Miejskiej w Makowie Mazowieckim

z dnia 25 października 2019 r.

WYDATKI MAJĄTKOWE NA 2019 ROK

Dział	Rozdział	§	Treść	Przed zmianą	Zmiana	Po zmianie
400			Wytwarzanie i zaopatrywanie w energię elektryczną, gaz i wodę	200 000,00	- 200 000,00	0,00
	40095		Pozostała działalność	200 000,00	- 200 000,00	0,00
		6050	Wydatki inwestycyjne jednostek budżetowych	200 000,00	- 200 000,00	0,00
			<i>Budowa małej elektrowni wodnej na istniejącym progu piętrzącym wraz z niezbędną infrastrukturą na rzece Orzyc</i>	<i>200 000,00</i>	<i>- 200 000,00</i>	<i>0,00</i>
				200 000,00	- 200 000,00	0,00
600			Transport i łączność	8 043 596,00	- 64 127,00	7 979 469,00
	60016		Drogi publiczne gminne	8 043 596,00	- 64 127,00	7 979 469,00
		6050	Wydatki inwestycyjne jednostek budżetowych	8 043 596,00	- 64 127,00	7 979 469,00
			<i>Modernizacja ulic w obrębie rynku północnego</i>	<i>120 000,00</i>	<i>30 000,00</i>	<i>150 000,00</i>
				120 000,00	30 000,00	150 000,00
			<i>Modernizacja ulicy Długiej - etap I</i>	<i>20 000,00</i>	<i>- 320,00</i>	<i>19 680,00</i>
				20 000,00	- 320,00	19 680,00
			<i>Opracowanie dokumentacji projektowej na przebudowę ulic na Osiedlu Rzemiosła</i>	<i>80 000,00</i>	<i>0,00</i>	<i>80 000,00</i>
				80 000,00	0,00	80 000,00
			<i>Poprawa komunikacji i bezpieczeństwa ruchu poprzez przebudowę ulic Przemysłowej i Zachodniej</i>	<i>6 818 596,00</i>	<i>- 87 000,00</i>	<i>6 731 596,00</i>
				6 818 596,00	- 87 000,00	6 731 596,00
			<i>Przebudowa ulicy Zachodniej</i>	<i>1 005 000,00</i>	<i>- 6 807,00</i>	<i>998 193,00</i>
				1 005 000,00	- 6 807,00	998 193,00
700			Gospodarka mieszkaniowa	1 859 550,00	11 246,00	1 870 796,00
	70005		Gospodarka gruntami i nieruchomościami	176 550,00	0,00	176 550,00
		6060	Wydatki na zakupy inwestycyjne jednostek budżetowych	176 550,00	0,00	176 550,00
			<i>Wykup gruntów</i>	<i>176 550,00</i>	<i>0,00</i>	<i>176 550,00</i>
				176 550,00	0,00	176 550,00
	70095		Pozostała działalność	1 683 000,00	11 246,00	1 694 246,00

		6050	Wydatki inwestycyjne jednostek budżetowych	22 000,00	12 000,00	34 000,00
			<i>Budowa nowego przyłącza wody oraz rozprrowadzenie poziomów instalacji zimnej wody w budynku przy ulicy Mickiewicza 33 w Makowie Mazowieckim</i>	0,00	11 000,00	11 000,00
				0,00	11 000,00	11 000,00
			<i>Modernizacja terenów mieszkaniowych przy ulicy 1 Maja w Makowie Mazowieckim</i>	0,00	1 000,00	1 000,00
				0,00	1 000,00	1 000,00
			<i>Poprawa jakości zamieszkania w budynkach przy ulicy Mickiewicza 33 i 27A</i>	22 000,00	0,00	22 000,00
				22 000,00	0,00	22 000,00
		6057	Wydatki inwestycyjne jednostek budżetowych	794 000,00	- 471,00	793 529,00
			<i>Poprawa jakości zamieszkania w budynkach przy ulicy Mickiewicza 33 i 27A</i>	794 000,00	- 471,00	793 529,00
				794 000,00	- 471,00	793 529,00
		6059	Wydatki inwestycyjne jednostek budżetowych	867 000,00	- 283,00	866 717,00
			<i>Poprawa jakości zamieszkania w budynkach przy ulicy Mickiewicza 33 i 27A</i>	867 000,00	- 283,00	866 717,00
				867 000,00	- 283,00	866 717,00
750			Administracja publiczna	88 000,00	76 800,00	164 800,00
	75023		Urzędy gmin (miast i miast na prawach powiatu)	88 000,00	76 800,00	164 800,00
		6050	Wydatki inwestycyjne jednostek budżetowych	88 000,00	76 800,00	164 800,00
			<i>Modernizacja budynku Urzędu Miejskiego w Makowie Mazowieckim</i>	0,00	76 800,00	76 800,00
				0,00	76 800,00	76 800,00
			<i>Modernizacja instalacji wodno-kanalizacyjnej wraz z remontem łazienek w budynku Urzędu Miejskiego</i>	88 000,00	0,00	88 000,00
				88 000,00	0,00	88 000,00
801			Oświata i wychowanie	182 500,00	- 600,00	181 900,00
	80104		Przedszkola	182 500,00	- 600,00	181 900,00
		6050	Wydatki inwestycyjne jednostek budżetowych	182 500,00	- 600,00	181 900,00
			<i>Modernizacja budynku Przedszkola Samorządowego nr 1</i>	140 000,00	0,00	140 000,00
				140 000,00	0,00	140 000,00
			<i>Modernizacja budynku Przedszkola Samorządowego Nr 4</i>	42 500,00	- 600,00	41 900,00

				42 500,00	- 600,00	41 900,00
852			Pomoc społeczna	330 000,00	0,00	330 000,00
	85295		Pozostała działalność	330 000,00	0,00	330 000,00
		6050	Wydatki inwestycyjne jednostek budżetowych	330 000,00	0,00	330 000,00
			<i>Utworzenie i wyposażenie Klubu Seniora 1 w Makowie Mazowieckim</i>	<i>330 000,00</i>	<i>0,00</i>	<i>330 000,00</i>
				330 000,00	0,00	330 000,00
900			Gospodarka komunalna i ochrona środowiska	617 860,00	- 1 546,00	616 314,00
	90001		Gospodarka ściekowa i ochrona wód	592 000,00	- 1 546,00	590 454,00
		6050	Wydatki inwestycyjne jednostek budżetowych	592 000,00	- 1 546,00	590 454,00
			<i>Budowa kanalizacji deszczowej w ulicy Kolejowej</i>	<i>592 000,00</i>	<i>- 1 546,00</i>	<i>590 454,00</i>
				592 000,00	- 1 546,00	590 454,00
	90015		Oświetlenie ulic, placów i dróg	25 000,00	0,00	25 000,00
		6050	Wydatki inwestycyjne jednostek budżetowych	25 000,00	0,00	25 000,00
			<i>Budowa oświetlenia ulicznego w ulicy Długiej</i>	<i>25 000,00</i>	<i>0,00</i>	<i>25 000,00</i>
				25 000,00	0,00	25 000,00
	90095		Pozostała działalność	860,00	0,00	860,00
		6660	Zwroty dotacji oraz płatności wykorzystanych niezgodnie z przeznaczeniem lub wykorzystanych z naruszeniem procedur, o których mowa w art. 184 ustawy, pobranych nienależnie lub w nadmiernej wysokości, dotyczące wydatków majątkowych	860,00	0,00	860,00
			<i>Zwroty dotacji oraz płatności wykorzystanych niezgodnie z przeznaczeniem lub wykorzystanych z naruszeniem procedur, o których mowa w art. 184 ustawy, pobranych nienależnie lub w nadmiernej wysokości, dotyczące wydatków majątkowych</i>	<i>860,00</i>	<i>0,00</i>	<i>860,00</i>
				860,00	0,00	860,00
921			Kultura i ochrona dziedzictwa narodowego	155 000,00	0,00	155 000,00
	92195		Pozostała działalność	155 000,00	0,00	155 000,00
		6060	Wydatki na zakupy inwestycyjne jednostek budżetowych	155 000,00	0,00	155 000,00
			<i>Zakup mobilnej sceny plenerowej niezbędnej do realizacji celów statutowych Miasta i Miejskiego Domu Kultury</i>	<i>155 000,00</i>	<i>0,00</i>	<i>155 000,00</i>
				155 000,00	0,00	155 000,00
926			Kultura fizyczna	731 885,00	0,00	731 885,00

92601		Obiekty sportowe	189 300,00	- 1 900,00	187 400,00
	6050	Wydatki inwestycyjne jednostek budżetowych	189 300,00	- 1 900,00	187 400,00
		<i>Budowa przystani kajakarskiej - jedynej takiej strefy aktywności fizycznej w regionie</i>	<i>127 000,00</i>	<i>0,00</i>	<i>127 000,00</i>
			127 000,00	0,00	127 000,00
		<i>Modernizacja budynku pawilonu sportowego</i>	<i>4 000,00</i>	<i>0,00</i>	<i>4 000,00</i>
			4 000,00	0,00	4 000,00
		<i>Modernizacja infrastruktury technicznej na obiekcie Stadionu Miejskiego w Makowie Mazowieckim</i>	<i>58 300,00</i>	<i>- 1 900,00</i>	<i>56 400,00</i>
			58 300,00	- 1 900,00	56 400,00
92695		Pozostała działalność	542 585,00	1 900,00	544 485,00
	6050	Wydatki inwestycyjne jednostek budżetowych	404 700,00	1 900,00	406 600,00
		<i>Integracja mieszkańców Makowa Mazowieckiego poprzez stworzenie placu zabaw i siłowni plenerowej oraz zakup urządzeń street workout i elementów wyposażenia strefy rekreacyjnej</i>	<i>500,00</i>	<i>1 900,00</i>	<i>2 400,00</i>
			500,00	1 900,00	2 400,00
		<i>Otwarta Strefa Aktywności przy stadionie miejskim w Makowie Mazowieckim</i>	<i>111 700,00</i>	<i>0,00</i>	<i>111 700,00</i>
			111 700,00	0,00	111 700,00
		<i>Skwer Duński jedyną strefą sportu, rekreacji i odpoczynku w Makowie Mazowieckim</i>	<i>292 500,00</i>	<i>0,00</i>	<i>292 500,00</i>
			292 500,00	0,00	292 500,00
	6058	Wydatki inwestycyjne jednostek budżetowych	87 736,00	0,00	87 736,00
		<i>Integracja mieszkańców Makowa Mazowieckiego poprzez stworzenie placu zabaw i siłowni plenerowej oraz zakup urządzeń street workout i elementów wyposażenia strefy rekreacyjnej</i>	<i>87 736,00</i>	<i>0,00</i>	<i>87 736,00</i>
			87 736,00	0,00	87 736,00
	6059	Wydatki inwestycyjne jednostek budżetowych	50 149,00	0,00	50 149,00
		<i>Integracja mieszkańców Makowa Mazowieckiego poprzez stworzenie placu zabaw i siłowni plenerowej oraz zakup urządzeń street workout i elementów wyposażenia strefy rekreacyjnej</i>	<i>50 149,00</i>	<i>0,00</i>	<i>50 149,00</i>
			50 149,00	0,00	50 149,00
		Razem	12 208 391,00	- 178 227,00	12 030 164,00

Załącznik Nr 3 do uchwały Nr XV/110/2019
Rady Miejskiej w Makowie Mazowieckim
z dnia 25 października 2019 r.

PRZYCHODY I ROZCHODY BUDŻETU W 2019 ROKU

Lp.	Treść	Klasyfikacja §	Kwota 2019 r.
1	2	3	4
1.	Dochody		49 265 601,74
2.	Wydatki		51 622 522,74
3.	Wynik budżetu		(-) 2 356 921,00
Przychody ogółem:			5 108 871,00
1.	Przychody z zaciągniętych kredytów na rynku krajowym	§ 952	-
2.	Przychody z zaciągniętych pożyczek na rynku krajowym	§ 952	1 091 400,00
3.	Przychody z zaciągniętych pożyczek na finansowanie zadań realizowanych z udziałem środków pochodzących z budżetu Unii Europejskiej	§ 903	-
4.	Przychody ze spłat pożyczek i kredytów udzielonych ze środków publicznych	§ 951	300 000,00
5.	Pozostałe przychody z prywatyzacji	§ 944	-
6.	Nadwyżki z lat ubiegłych	§ 957	-
7.	Przychody ze sprzedaży innych papierów wartościowych (obligacji)	§ 931	1 700 000,00
8.	Przelewy z rachunków lokat	§ 994	-
9.	Wolne środki, o których mowa w art. 217 ust. 2 pkt. 6 ustawy	§ 950	2 017 471,00
Rozchody ogółem:			2 751 950,00
1.	Spłaty otrzymanych krajowych kredytów	§ 992	1 128 750,00
2.	Spłaty otrzymanych krajowych pożyczek	§ 992	623 200,00
3.	Spłaty pożyczek otrzymanych na finansowanie zadań realizowanych z udziałem środków pochodzących z budżetu Unii Europejskiej	§ 963	-
4.	Udzielone pożyczki i kredyty	§ 991	1 000 000,00
5.	Przelewy na rachunki lokat	§ 994	-
6.	Wykup innych papierów wartościowych	§ 982	-
7.	Rozchody z tytułu innych rozliczeń krajowych	§ 995	-

Załącznik Nr 4 do uchwały Nr XV/110/2019
Rady Miejskiej w Makowie Mazowieckim
z dnia 25 października 2019 r.

**DOTACJE UDZIELONE W 2019 ROKU Z BUDŻETU PODMIOTOM NALEŻĄCYM I NIE
NALEŻĄCYM DO SEKTORA FINANÓW PUBLICZNYCH**

Dział	Rozdział	§	Treść	Kwota dotacji /w zł/		
				podmiotowej	przedmiotowej	celowej
1	2	3	4	5	6	7
Jednostki sektora finansów publicznych			Nazwa jednostki	1 027 000,00	0,00	83 793,00
921	92109	2480	MIEJSKI DOM KULTURY	397 000,00	0,00	0,00
921	92109	2800		0,00	0,00	73 200,00
921	92116	2480	MIEJSKA BIBLIOTEKA PUBLICZNA	630 000,00	0,00	0,00
710	71004	2320	STAROSTWO POWIATOWE W MAKOWIE MAZOWIECKIM	0,00	0,00	593,00
851	85154	2710		0,00	0,00	10 000,00
Jednostki nie należące do sektora finansów publicznych			Nazwa zadania	670 552,00	0,00	225 000,00
801	80104	2540	NIEPUBLICZNE PRZEDSZKOLA	511 540,00	0,00	0,00
801	80149	2540	NIEPUBLICZNE PRZEDSZKOLA	159 012,00	0,00	0,00
851	85154	2360	REALIZACJA PROGRAMU PROFILAKTYKI ALKOHOLOWEJ	0,00	0,00	10 000,00
010	01095	2820	DOFINANSOWANIE ZADAŃ ZWIĄZANYCH Z ROZWOJEM RODZINNYCH OGRODÓW DZIAŁKOWYCH, W SZCZEGÓLNOŚCI Z PRZEZNACZENIEM NA BUDOWĘ LUB MODERNIZACJĘ INFRASTRUKTURY OGRODOWEJ	0,00	0,00	20 000,00
921	92105	2360	POZOSTAŁE ZADANIA W ZAKRESIE KULTURY	0,00	0,00	25 000,00
926	92605	2360	UPOWSZECHNIANIE KULTURY FIZYCZNEJ I SPORTU	0,00	0,00	170 000,00
OGÓLEM:				1 697 552,00	0,00	308 793,00
RAZEM DOTACJE:				2 006 345,00		

Załącznik Nr 5 do uchwały Nr XV/110/2019
 Rady Miejskiej w Makowie Mazowieckim
 z dnia 25 października 2019 r.

**DOCHODY ZWIĄZANE Z REALIZACJĄ ZADAŃ WYKONYWANYCH W DRODZE UMÓW LUB
 POROZUMIEŃ MIĘDZY JEDNOSTKAMI SAMORZĄDU TERYTORIALNEGO W 2019 ROKU**

Dział	Rozdział	§	Treść	Wartość
010			Rolnictwo i łowiectwo	10 000,00
	01095		Pozostała działalność	10 000,00
		2710	Dotacja celowa otrzymana z tytułu pomocy finansowej udzielanej między jednostkami samorządu terytorialnego na dofinansowanie własnych zadań bieżących	10 000,00
400			Wytwarzanie i zaopatrywanie w energię elektryczną, gaz i wodę	0,00
	40095		Pozostała działalność	0,00
		6300	Dotacja celowa otrzymana z tytułu pomocy finansowej udzielanej między jednostkami samorządu terytorialnego na dofinansowanie własnych zadań inwestycyjnych i zakupów inwestycyjnych	0,00
801			Oświata i wychowanie	22 760,00
	80195		Pozostała działalność	22 760,00
		2710	Dotacja celowa otrzymana z tytułu pomocy finansowej udzielanej między jednostkami samorządu terytorialnego na dofinansowanie własnych zadań bieżących	22 760,00
900			Gospodarka komunalna i ochrona środowiska	10 100,00
	90005		Ochrona powietrza atmosferycznego i klimatu	10 100,00
		2710	Dotacja celowa otrzymana z tytułu pomocy finansowej udzielanej między jednostkami samorządu terytorialnego na dofinansowanie własnych zadań bieżących	10 100,00
	90095		Pozostała działalność	0,00
		2710	Dotacja celowa otrzymana z tytułu pomocy finansowej udzielanej między jednostkami samorządu terytorialnego na dofinansowanie własnych zadań bieżących	0,00
921			Kultura i ochrona dziedzictwa narodowego	24 000,00
	92116		Biblioteki	24 000,00
		2320	Dotacje celowe otrzymane z powiatu na zadania bieżące realizowane na podstawie porozumień (umów) między jednostkami samorządu terytorialnego	24 000,00
926			Kultura fizyczna	95 250,00
	92601		Obiekty sportowe	95 250,00
		6300	Dotacja celowa otrzymana z tytułu pomocy finansowej udzielanej między jednostkami samorządu terytorialnego na dofinansowanie własnych zadań inwestycyjnych i zakupów inwestycyjnych	95 250,00
Razem:				162 110,00

Załącznik Nr 6 do uchwały Nr XV/110/2019
 Rady Miejskiej w Makowie Mazowieckim
 z dnia 25 października 2019 r.

**WYDATKI ZWIĄZANE Z REALIZACJĄ ZADAŃ WYKONYWANYCH W DRODZE UMÓW LUB
 POROZUMIEŃ MIĘDZY JEDNOSTKAMI SAMORZĄDU TERYTORIALNEGO W 2019 ROKU**

Dział	Rozdział	§	Treść	Wartość
710			Działalność usługowa	593,00
	71004		Plany zagospodarowania przestrzennego	593,00
		2320	Dotacje celowe przekazane dla powiatu na zadania bieżące realizowane na podstawie porozumień (umów) między jednostkami samorządu terytorialnego	593,00
851			Ochrona zdrowia	10 000,00
	85154		Przeciwdziałanie alkoholizmowi	10 000,00
		2710	Dotacja celowa na pomoc finansową udzielaną między jednostkami samorządu terytorialnego na dofinansowanie własnych zadań bieżących	10 000,00
Razem:				10 593,00

UZASADNIENIE
DO UCHWAŁY NR XV/110/2019
RADY MIEJSKIEJ W MAKOWIE MAZOWIECKIM
z dnia 25 października 2019 roku
w sprawie dokonania zmian w uchwale budżetowej Miasta Maków Mazowiecki na 2019 rok

DOCHODY

Dokonywane są zwiększenia dochodów budżetowych o kwotę 294.461,65 zł, w tym:

DZIAŁE 600 – TRANSPORT I ŁĄCZNOŚĆ

- zwiększenie dochodów w rozdziale **60016 – Drogi publiczne gminne** o kwotę **2.000,00 zł** z tytułu partycypacji Spółki JUMA Sp. z o.o. w kosztach przedsięwzięcia inwestycyjnego pn. *Modernizacja ulic w obrębie rynku północnego.*

DZIAŁE 700 – GOSPODARKA MIESZKANIOWA

- zwiększenie dochodów w rozdziale **70005 – Gospodarka gruntami i nieruchomościami** o kwotę **960,00 zł** z tytułu zwrotu kosztów postępowania sądowego,
- zwiększenie dochodów w rozdziale **70005 – Gospodarka gruntami i nieruchomościami** o kwotę **4.600,00 zł** z tytułu przekształcenia użytkowania wieczystego gruntów w prawo własności,
- zwiększenie dochodów w rozdziale **70005 – Gospodarka gruntami i nieruchomościami** o kwotę **300,00 zł** z tytułu wpływów z pozostałych odsetek,
- zwiększenie dochodów w rozdziale **70095 – Pozostała działalność** o kwotę **802,00 zł** z tytułu zwrotu kosztów postępowania sądowego,
- zwiększenie dochodów w rozdziale **70095 – Pozostała działalność** o kwotę **5.724,45 zł** z tytułu wpływów z pozostałych odsetek,
- zwiększenie dochodów w rozdziale **70095 – Pozostała działalność** o kwotę **2.200,00 zł** z tytułu wpływów z rozliczeń z lat ubiegłych.

DZIAŁE 750 – ADMINISTRACJA PUBLICZNA

- zwiększenie dochodów w rozdziale **75023 – Urzędy gmin (miast i miast na prawach powiatu)** o kwotę **29.000,00 zł** z tytułu refundacji wynagrodzeń pracowników zatrudnionych w Urzędzie Miejskim w ramach umów z Powiatowym Urzędem Pracy,
- zwiększenie dochodów w rozdziale **75095 – Pozostała działalność** o kwotę **0,20 zł** z tytułu dofinansowania w ramach Regionalnego Programu Operacyjnego Województwa Mazowieckiego na lata 2014 – 2020 Oś Priorytetowa II Wzrost e-potencjału Mazowsza Działanie 2.1 E-usługi Poddziałanie 2.1.1 E-usługi dla Mazowsza na realizację projektu pn. *E-usług i- korekta planu.*

DZIAŁE 756 – DOCHODY OD OSÓB PRAWNYCH, OD OSÓB FIZYCZNYCH I OD INNYCH JEDNOSTEK NIEPOSIADAJĄCYCH OSOBOWOŚCI PRAWNEJ ORAZ WYDATKI ZWIĄZANE Z ICH POBOREM

- zwiększenie dochodów w rozdziale **75615 – Wpływy z podatku rolnego, podatku leśnego, podatku od czynności cywilnoprawnych, podatków i opłat lokalnych od osób prawnych i innych**

jednostek organizacyjnych o kwotę 25.400,00 zł z tytułu podatku od środków transportowych.

DZIAŁE 758 – RÓŻNE ROZLICZENIA

- zwiększenie dochodów w rozdziale 75801 – **Część oświatowa subwencji ogólnej dla jednostek samorządu terytorialnego** o kwotę 169.395,00 zł z tytułu części oświatowej subwencji ogólnej na rok 2019, na podstawie informacji z Ministerstwa Finansów Nr ST5.4750.8.2019.g z dnia 13 września 2019 roku.

DZIAŁE 801 – OŚWIATA I WYCHOWANIE

- zwiększenie dochodów w rozdziale 80101 – **Szkoły podstawowe** o kwotę 23.000,00 zł z tytułu refundacji wynagrodzeń pracowników zatrudnionych w Szkole Podstawowej Nr 2 w ramach umów z Powiatowym Urzędem Pracy,
- zwiększenie dochodów w rozdziale 80104 – **Przedszkola** o kwotę 5.000,00 zł z tytułu refundacji wynagrodzeń pracowników zatrudnionych w Przedszkolu Samorządowym Nr 1 w ramach umów z Powiatowym Urzędem Pracy,
- zwiększenie dochodów w rozdziale 80104 – **Przedszkola** o kwotę 4.800,00 zł z tytułu refundacji wynagrodzeń pracowników zatrudnionych w Przedszkolu Samorządowym Nr 2 w ramach umów z Powiatowym Urzędem Pracy,
- zwiększenie dochodów w rozdziale 80104 – **Przedszkola** o kwotę 5.200,00 zł z tytułu refundacji wynagrodzeń pracowników zatrudnionych w Przedszkolu Samorządowym Nr 4 w ramach umów z Powiatowym Urzędem Pracy.

DZIAŁE 852 – POMOC SPOŁECZNA

- zwiększenie dochodów w rozdziale 85219 – **Ośrodki pomocy społecznej** o kwotę 5.275,00 zł z tytułu refundacji wynagrodzeń pracowników zatrudnionych w Miejskim Ośrodku Pomocy Społecznej w Makowie Mazowieckim w ramach umów z Powiatowym Urzędem Pracy,
- zwiększenie dochodów w rozdziale 85228 – **Usługi opiekuńcze i specjalistyczne usługi opiekuńcze** o kwotę 5.275,00 zł z tytułu refundacji wynagrodzeń pracowników zatrudnionych w Miejskim Ośrodku Pomocy Społecznej w Makowie Mazowieckim w ramach umów z Powiatowym Urzędem Pracy.

DZIAŁE 855 – RODZINA

- zwiększenie dochodów w rozdziale 85502 – **Świadczenia rodzinne, świadczenie z funduszu alimentacyjnego oraz składki na ubezpieczenia emerytalne i rentowe z ubezpieczenia społecznego** o kwotę 30,00 zł z tytułu wpływów z pozostałych odsetek.

DZIAŁ 900 – GOSPODARKA KOMUNALNA I OCHRONA ŚRODOWISKA

- zwiększenie dochodów w rozdziale 90026 – **Pozostałe działania związane z gospodarką odpadami** w kwocie 2.760,00 zł z tytułu kosztów upomnień,
- zwiększenie dochodów w rozdziale 90026 – **Pozostałe działania związane z gospodarką odpadami** w kwocie 290,00 zł z tytułu odsetek od nieterminowych wpłat,
- zwiększenie dochodów w rozdziale 90095 – **Pozostała działalność** o kwotę 2.450,00 zł z tytułu wpływu z odszkodowania.

Dokonyje się zmniejszenia dochodów budżetowych o kwotę 549.636,65 zł, w tym:

DZIAŁE 400 – WYTWARZANIE I ZAOPATRYWANIE W ENERGIĘ ELEKTRYCZNĄ, GAZ I WODĘ

- zmniejszenie dochodów w rozdziale **40095 – Pozostała działalność** o kwotę **200.000,00 zł** z tytułu pomocy finansowej z budżetu Samorządu Województwa Mazowieckiego w ramach Instrumentu wsparcia zadań ważnych dla równomiernego rozwoju województwa mazowieckiego na realizację zadania inwestycyjnego pn. *Budowa małej elektrowni wodnej na istniejącym progu piętrzącym wraz z niezbędną infrastrukturą na rzece Orzyc* – przesunięcie na rok 2020.

DZIAŁE 700 – GOSPODARKA MIESZKANIOWA

- zmniejszenie dochodów w rozdziale **70005 – Gospodarka gruntami i nieruchomościami** o kwotę **211.000,00 zł** z tytułu wpływów z odpłatnego nabycia prawa własności,

- zmniejszenie dochodów w rozdziale **70095 – Pozostała działalność** o kwotę **0,65 zł** z tytułu dofinansowania w ramach Regionalnego Programu Operacyjnego Województwa Mazowieckiego na lata 2014 – 2020 Oś Priorytetowa IV Jakość życia Działanie 6.2 Rewitalizacja obszarów zmarginalizowanych na realizację projektu pn.: *Poprawa jakości zamieszkania poprzez modernizację części wspólnych budynków mieszkalnych przy ul. Mickiewicza w Makowie Mazowieckim* – korekta planu.

DZIAŁE 750 – ADMINISTRACJA PUBLICZNA

- zmniejszenie dochodów w rozdziale **75075 – Promocja jednostek samorządu terytorialnego** o kwotę **4.000,00 zł** z tytułu wpływów z najmu,

- zmniejszenie dochodów w rozdziale **75075 – Promocja jednostek samorządu terytorialnego** o kwotę **8.000,00 zł** z tytułu wpływów z darowizn w postaci pieniężnej.

DZIAŁE 756 – DOCHODY OD OSÓB PRAWNYCH, OD OSÓB FIZYCZNYCH I OD INNYCH JEDNOSTEK NIEPOSIADAJĄCYCH OSOBOWOŚCI PRAWNEJ ORAZ WYDATKI ZWIĄZANE Z ICH POBOREM

- zmniejszenie dochodów w rozdziale **75616 - Wpływy z podatku rolnego, podatku leśnego, podatku od spadków i darowizn, podatku od czynności cywilno – prawnych oraz podatków i opłat lokalnych od osób fizycznych** o kwotę **20.000,00 zł** z tytułu opłaty targowej.

DZIAŁE 900 – GOSPODARKA KOMUNALNA I OCHRONA ŚRODOWISKA

- zmniejszenie dochodów w rozdziale **90015 – Oświetlenie ulic, placów i dróg** o kwotę **3.000,00 zł** z tytułu partycypacji mieszkańców w kosztach przedsięwzięcia inwestycyjnego pn. *Budowa oświetlenia ulicznego w ulicy Długiej*.

DZIAŁE 926 – KULTURA FIZYCZNA

- zmniejszenie dochodów w rozdziale **92605 – Zadania w zakresie kultury fizycznej** o kwotę **15.900,00 zł** z tytułu wpływów z różnych dochodów,

- zmniejszenie dochodów w rozdziale **92695 – Pozostała działalność** o kwotę **87.736,00 zł** z tytułu dofinansowania operacji w ramach poddziałania 19.2 Wsparcie na wdrożenie operacji w ramach strategii rozwoju lokalnego kierowanego przez społeczność w ramach Programu Rozwoju Obszarów Wiejskich na lata 2014 – 2020 na realizację projektu pn.: *Integracja mieszkańców Makowa Mazowieckiego poprzez stworzenie placu zabaw i siłowni plenerowej oraz zakup urządzeń street workout i elementów wyposażenia strefy rekreacyjnej* – zgodnie z umową o dofinansowanie refundacja

wpłyynie w roku 2020.

Ponadto dokonuje się zmiany klasyfikacji budżetowej pomocy finansowej z budżetu Województwa Mazowieckiego w ramach „Mazowieckiego Instrumentu Aktywizacji Działkowców MAZOWSZE 2019” na dofinansowanie realizacji zadania bieżącego pn. *Modernizacja instalacji wodnej na terenie Rodzinnego Ogrodu Działkowego „METALOWIEC” w Makowie Mazowieckim* (był Dz. 900 – 90095 – 2710 winien być Dz. 010 – 01095 – 2710).

Ogółem dochody budżetu Miasta Maków Mazowiecki zmniejsza się o kwotę 255.175,00 zł.

WYDATKI

Dokonuje się zwiększenia wydatków budżetowych o kwotę 978.416,00 zł, w tym:

DZIAŁE 010 – ROLNICTWO I ŁOWIECTWO

- zwiększenie wydatków w rozdziale **01095 – Pozostała działalność** o kwotę **12.150,00 zł** z przeznaczeniem wykasowanie rowu szczegółowego oraz profilowanie skarp rowu szczegółowego.

DZIAŁE 600 – TRANSPORT I ŁĄCZNOŚĆ

- zwiększenie wydatków w rozdziale **60016 – Drogi publiczne gminne** o kwotę **30.000,00 zł** na zadaniu inwestycyjnym pn. *Modernizacja ulic w obrębie rynku północnego.*

DZIAŁE 700 – GOSPODARKA MIESZKANIOWA

- zwiększenie wydatków w rozdziale **70095 – Pozostała działalność** o kwotę **11.000,00 zł** z przeznaczeniem na zadanie inwestycyjne pn. *Budowa nowego przyłącza wody oraz rozprowadzenie poziomów instalacji zimnej wody w budynku przy ulicy Mickiewicza 33 w Makowie Mazowieckim,*

- zwiększenie wydatków w rozdziale **70095 – Pozostała działalność** o kwotę **1.000,00 zł** z przeznaczeniem na zadanie inwestycyjne pn. *Modernizacja terenów mieszkaniowych przy ulicy 1 Maja w Makowie Mazowieckim.*

DZIAŁE 750 – ADMINISTRACJA PUBLICZNA

- zwiększenie wydatków w rozdziale **75023 – Urzędy gmin (miast i miast na prawach powiatu)** o kwotę **76.800,00 zł** z przeznaczeniem na zadanie inwestycyjne pn. *Modernizacja budynku Urzędu Miejskiego w Makowie Mazowieckim.*

DZIAŁE 757 – OBSŁUGA DŁUGU PUBLICZNEGO

- zwiększenie wydatków o kwotę **5.600,00 zł** z przeznaczeniem na koszty emisji obligacji oraz inne opłaty i prowizje.

DZIAŁE 801 – OŚWIATA I WYCHOWANIE

1) Przedszkole Samorządowe Nr 1

zwiększenie wydatków o kwotę **32.300,00 zł** z przeznaczeniem na wynagrodzenia osobowe, składki na ubezpieczenia społeczne oraz składki na Fundusz Pracy

2) *Przedszkole Samorządowe Nr 2*

zwiększenie wydatków o kwotę **62.080,00 zł** z przeznaczeniem na wynagrodzenia osobowe, składki na ubezpieczenia społeczne oraz składki na Fundusz Pracy

3) *Przedszkole Samorządowe Nr 4*

zwiększenie wydatków o kwotę **65.200,00 zł** z przeznaczeniem na wynagrodzenia osobowe, składki na ubezpieczenia społeczne oraz składki na Fundusz Pracy

4) *Szkoła Podstawowa Nr 1*

zwiększenie wydatków o kwotę **146.841,00 zł** z przeznaczeniem na wynagrodzenia osobowe, składki na ubezpieczenia społeczne oraz składki na Fundusz Pracy

5) *Szkoła Podstawowa Nr 2*

zwiększenie wydatków o kwotę **406.650,00 zł** z przeznaczeniem na wynagrodzenia osobowe, składki na ubezpieczenia społeczne oraz składki na Fundusz Pracy.

DZIAŁE 852 – POMOC SPOŁECZNA

- zwiększenie wydatków w **rozdziale 85202 – Domy pomocy społecznej** o kwotę **14.850,00 zł** z przeznaczeniem na opłaty za pobyt mieszkańców miasta w domach pomocy społecznej,
- zwiększenie wydatków w **rozdziale 85215 – Dodatki mieszkaniowe** o kwotę **32.000,00 zł** z przeznaczeniem na wypłatę dodatków mieszkaniowych,
- zwiększenie wydatków w **rozdziale 85219 – Ośrodki pomocy społecznej** o kwotę **46.745,00 zł** z przeznaczeniem na wynagrodzenia osobowe pracowników oraz składki na Fundusz Pracy.

DZIAŁE 854 – EDUKACYJNA OPIEKA WYCHOWAWCZA

- zwiększenie wydatków w **rozdziale 85401 – Świetlice szkolne** o kwotę **22.050,00 zł** z przeznaczeniem na wynagrodzenia osobowe, składki na ubezpieczenia społeczne oraz składki na Fundusz Pracy w świetlicy szkolnej w Szkole Podstawowej Nr 2.

DZIAŁE 900 – GOSPODARKA KOMUNALNA I OCHRONA ŚRODOWISKA

- zwiększenie wydatków w **rozdziale 90001 – Gospodarka ściekowa i ochrona wód** o kwotę **7.000,00 zł** z przeznaczeniem na usługę czyszczenia separatora kanalizacji deszczowej,
- zwiększenie wydatków w **rozdziale 90001 – Gospodarka ściekowa i ochrona wód** o kwotę **6.150,00 zł** z przeznaczeniem na opracowanie koncepcji odwodnienia terenów dróg gminnych.

Dokonyje się zmniejszenia wydatków budżetowych o kwotę 380.562,00 zł, w tym:

DZIAŁE 400 – WYTWARZANIE I ZAOPATRYWANIE W ENERGIĘ ELEKTRYCZNA, GAZ I WODĘ

- zmniejszenie wydatków w **rozdziale 40095 – Pozostała działalność** o kwotę **200.000,00 zł** na zadaniu inwestycyjnym pn. *Budowa małej elektrowni wodnej na istniejącym progu piętrzącym wraz z niezbędną infrastrukturą na rzece Orzyc* – przesunięcie terminu realizacji inwestycji na rok 2020.

DZIAŁE 600 – TRANSPORT I ŁĄCZNOŚĆ

- zmniejszenie wydatków w **rozdziale 60016 – Drogi publiczne gminne** o kwotę **320,00 zł** na zadaniu inwestycyjnym pn. *Modernizacja ulicy Długiej – etap I* – dostosowanie planu do realnego

wykonania,

- zmniejszenie wydatków w rozdziale **60016 – Drogi publiczne gminne** o kwotę **87.000,00 zł** na zadaniu inwestycyjnym pn. *Poprawa komunikacji i bezpieczeństwa ruchu poprzez przebudowę ulic Przemysłowej i Zachodniej* - dostosowanie planu do realnego wykonania,

- zmniejszenie wydatków w rozdziale **60016 – Drogi publiczne gminne** o kwotę **6.807,00 zł** na zadaniu inwestycyjnym pn. *Przebudowa ulicy Zachodniej* - dostosowanie planu do realnego wykonania.

DZIAŁE 700 – GOSPODARKA MIESZKANIOWA

- zmniejszenie wydatków w rozdziale **70095 – Pozostała działalność** o kwotę **754,00 zł** na zadaniu inwestycyjnym pn. *Poprawa jakości zamieszkania w budynkach przy ulicy Mickiewicza 33 i 27A* - dostosowanie planu do realnego wykonania.

DZIAŁE 750 – ADMINISTRACJA PUBLICZA

- zmniejszenie wydatków w rozdziale **75023 – Urzędy gmin (miast i miast na prawach powiatu)** o kwotę **5.700,00 zł** z wydatków planowanych na dodatkowe wynagrodzenie roczne,

- zmniejszenie wydatków w rozdziale **75075 – Promocja jednostek samorządu terytorialnego** o kwotę **18.589,00 zł** z planowanych wydatków na promocję Miasta Maków Mazowiecki,

- zmniejszenie wydatków w rozdziale **75095 – Pozostała działalność** o kwotę **4.600,00 zł** z planowanych wydatków na wpłaty gmin i powiatów na rzecz innych jednostek samorządu terytorialnego oraz związków gmin, związków powiatowo-gminnych, związków powiatów, związków metropolitalnych na dofinansowanie zadań bieżących.

DZIAŁE 758 – RÓŻNE ROZLICZENIA

- zmniejszenie wydatków w rozdziale **75814 – Różne rozliczenia finansowe** o kwotę **1.000,00 zł** z planowanych wydatków na zakup usług pozostałych.

DZIAŁE 801 – OŚWIATA I WYCHOWANIE

- zmniejszenie wydatków w rozdziale **80104 – Przedszkola** o kwotę **600,00 zł** na zadaniu inwestycyjnym pn. *Modernizacja budynku Przedszkola Samorządowego Nr 4* - dostosowanie planu do realnego wykonania,

- zmniejszenie wydatków w rozdziale **80104 – Przedszkola** o kwotę **5.300,00 zł** z planowanych wydatków na zakup usług przez jednostki samorządu terytorialnego od innych jednostek samorządu terytorialnego.

DZIAŁE 852 – POMOC SPOŁECZNA

- zmniejszenie wydatków w rozdziale **85219 – Ośrodki pomocy społecznej** o kwotę **1.355,00 zł** z planowanych wydatków na dodatkowe wynagrodzenie roczne oraz podatek od nieruchomości,

- zmniejszenie wydatków w rozdziale **85228 – Usługi opiekuńcze i specjalistyczne usługi opiekuńcze** o kwotę **1.655,00 zł** z planowanych wydatków na wynagrodzenia osobowe pracowników oraz składki na Fundusz Pracy,

- zmniejszenie wydatków w rozdziale **85295 – Pozostała działalność** o kwotę **33,00 zł** z planowanych wydatków na świadczenia społeczne - organizacja prac społecznie użytecznych.

DZIAŁE 854 – EDUKACYJNA OPIEKA WYCHOWAWCZA

- zmniejszenie wydatków w rozdziale **85401 – Świetlice szkolne** o kwotę **32.950,00 zł** z wydatków planowanych na wynagrodzenia osobowe, składki na ubezpieczenia społeczne oraz składki na Fundusz Pracy w świetlicy szkolnej w Szkole Podstawowej Nr 1.

DZIAŁE 855 – RODZINA

- zmniejszenie wydatków w rozdziale **85504 – Wspieranie rodziny** o kwotę **203,00 zł** z wydatków planowanych na dodatkowe wynagrodzenie roczne asystenta rodziny.

DZIAŁ 900 – GOSPODARKA KOMUNALNA I OCHRONA ŚRODOWISKA

- zmniejszenie wydatków w rozdziale **90001 – Gospodarka ściekowa i ochrona wód** o kwotę **1.546,00 zł** na zadaniu inwestycyjnym pn. *Budowa kanalizacji deszczowej w ulicy Kolejowej* - dostosowanie planu do realnego wykonania

- zmniejszenie wydatków w rozdziale **90095 – Pozostała działalność** o kwotę **12.150,00 zł** z planowanych wydatków na zakup usług pozostałych.

Ponadto dokonuje się przeniesień w planie wydatków między paragrafami w ramach działu klasyfikacji budżetowej w:

DZIAŁE 710 – DZIAŁALNOŚĆ USŁUGOWA

z przeznaczeniem na wykonanie ekspertyz, analiz i opinii w kwocie **43,00 zł** oraz z przeznaczeniem na dotacje celowe przekazane dla powiatu na zadania bieżące realizowane na podstawie porozumień – porozumienie dotyczące przejęcia obowiązku uzgodnienia projektu studium uwarunkowań i kierunków zagospodarowania przestrzennego lub miejscowego planu zagospodarowania przestrzennego Miasta Maków Mazowiecki przez Powiatową Komisję Urbanistyczno – Architektoniczną w kwocie **593,00 zł**.

DZIAŁE 801 – OŚWIATA I WYCHOWANIE

zmniejsza się plan w kwocie **41.200,00 zł** w rozdziale **80104 – Przedszkola** w ramach dotacji podmiotowej dla niepublicznej jednostki systemu oświaty i zwiększa się plan w kwocie **41.200,00 zł** w rozdziale **80149 - Realizacja zadań wymagających stosowania specjalnej organizacji nauki i metod pracy dla dzieci w przedszkolach, oddziałach przedszkolnych w szkołach podstawowych i innych formach wychowania przedszkolnego** z przeznaczeniem na dotację podmiotową dla niepublicznej jednostki systemu oświaty.

DZIAŁE 926 – KULTURA FIZYCZNA

zmniejsza się plan w kwocie **1.900,00 zł** na zadaniu inwestycyjnym pn. *Modernizacja infrastruktury technicznej na obiekcie Stadionu Miejskiego w Makowie Mazowieckim* i zwiększa się plan w kwocie **1.900,00 zł** na zadaniu inwestycyjnym pn. *Integracja mieszkańców Makowa Mazowieckiego poprzez stworzenie placu zabaw i siłowni plenerowej oraz zakup urządzeń street Workout i elementów wyposażenia strefy rekreacyjnej*.

Dokonuje się również zmiany klasyfikacji budżetowej finansowania dotacji celowej dla stowarzyszenia

ogrodowego prowadzącego rodzinne ogrody działkowe na terenie Miasta Maków Mazowiecki na dofinansowanie realizacji zadania bieżącego pn. *Modernizacja instalacji wodnej na terenie Rodzinnego Ogrodu Działkowego „METALOWIEC” w Makowie Mazowieckim* (był Dz. 900 – 90095 – 2820 winien być Dz. 010 – 01095 – 2820).

Ogółem wydatki budżetu Miasta Maków Mazowiecki zwiększa się o kwotę 597.854,00 zł.

PLAN PRZYCHODÓW I ROZCHODÓW

Plan przychodów na 2019 rok kształtuje się na poziomie **5.108.871,00 zł** jako źródła ich pozyskania wskazuje się:

- 1) pożyczki zaciągnięte na rynku krajowym na łączną kwotę 1.091.400,00 zł, w tym:
 - a) pożyczka z Wojewódzkiego Funduszu Ochrony Środowiska i Gospodarki Wodnej na dofinansowanie zadania pn. *Rozbudowa kanalizacji deszczowej na osiedlu Ciechanowska – ulica Kolejowa* w kwocie 500.000,00 zł,
 - b) pożyczka z Wojewódzkiego Funduszu Ochrony Środowiska i Gospodarki Wodnej na dofinansowanie zadania pn. *Rozbudowa kanalizacji deszczowej na Osiedlu Bursztynowa – ulica Zachodnia* w kwocie 460.000,00 zł,
 - c) zwrot z Wojewódzkiego Funduszu Ochrony Środowiska i Gospodarki Wodnej w Warszawie nadpłaconych rat pożyczek (raty zostały ujęte w rozchodach 2018 roku i pomniejszyły kwotę długu) w kwocie 131.400,00 zł.
- 2) przychody ze spłat pożyczek udzielonych ze środków publicznych w kwocie 300.000,00 zł, w tym:
 - a) spłata długoterminowej pożyczki udzielonej Spółce JUMA Sp. z o. o. z siedzibą w Makowie Mazowieckim w kwocie 300.000,00 zł.
- 3) wolne środki, o których mowa w art. 217 ust. 2 pkt. 6 ustawy w kwocie 2.017.471,00 zł.
- 4) przychody ze sprzedaży innych papierów wartościowych (obligacji) – 1.700.000,00 zł.

Plan rozchodów na rok 2019 określa się na kwotę **2.751.950,00 zł**.

Rozchody budżetu Miasta Maków Mazowiecki obejmują:

- I. zobowiązania z tytułu przypadających do spłaty w roku 2019 pożyczek i kredytów zaciągniętych w latach poprzednich – **1.751.950,00 zł**, w tym:
 - 1) pożyczek z Wojewódzkiego Funduszu Ochrony Środowiska i Gospodarki Wodnej:
 - a) z umowy pożyczki na dofinansowanie rozbudowy kanalizacji deszczowej na Osiedlu Południe – ulica Chabrowa – 16.100,00 zł,
 - b) z umowy pożyczki na dofinansowanie modernizacji oświetlenia ulicznego na terenie Miasta Maków Mazowiecki – 31.300,00 zł,
 - c) z umowy pożyczki na dofinansowanie termomodernizacji budynku wielorodzinnego przy ulicy Mickiewicza 28 w Makowie Mazowieckim – 84.000,00 zł,
 - d) z planowanej umowy pożyczki na dofinansowanie rozbudowy kanalizacji deszczowej na Osiedlu Południe – ulica Różana, Słonecznikowa i Konwaliowa – 28.000,00 zł,
 - e) z umowy pożyczki na dofinansowanie rozbudowy kanalizacji deszczowej na Osiedlu Grzanka – ulica Ogrodowa, Jesionowa, Klonowa – 42.000,00 zł,
 - f) z umowy pożyczki na dofinansowanie budowy kanalizacji deszczowej w ulicy Bursztynowej i Duńskiego Czerwonego Krzyża wraz z montażem separatora – 220.000,00 zł,

- g) z umowy pożyczki na dofinansowanie budowy kanalizacji deszczowej w obrębie rynku południowego w Makowie Mazowieckim – 97.800,00 zł,
 - h) z umowy pożyczki na dofinansowanie budowy kanalizacji deszczowej w ulicy 1 – ego Maja w Makowie Mazowieckim – 50.500,00 zł,
 - i) z umowy pożyczki na dofinansowanie rozbudowy kanalizacji deszczowej wraz z budową separatora w ulicy Zielony Rynek – 53.500,00 zł.
- 2) kredytu inwestycyjnego z Banku Ochrony Środowiska – 110.000,00 zł,
 - 3) kredytu długoterminowego z Banku BPS – 1.018.750,00 zł.
- II. Udzielone pożyczki – **1.000.000,00 zł**, w tym:
- 1) planowana długoterminowa pożyczka do udzielenia Spółce JUMA Sp. z o. o. z siedzibą w Makowie Mazowieckim w kwocie 1.000.000,00 zł.

PRZEWODNICZĄCY RADY

Justyna Anna Młynarska

**Urząd Miejski w Makowie Mazowieckim**

ul. Moniuszki 6, 06-200 Maków Mazowiecki
tel. (29) 717-10-02
www.makowmazowiecki.pl

Numer załącznikaZałącznik Nr 32do Protokołu Nr XV25.10.2019

Uchwała numer XV/110/2019 "Uchwała w sprawie dokonania zmian w uchwale budżetowej Miasta Maków Mazowiecki na 2019 rok" została podjęta następującą proporcją głosów: jestem za 14, jestem przeciw 0, wstrzymuję się 0.

Uchwała została podjęta w trybie jawnym, zwykłą większością głosów.
Data i godzina głosowania: 25.10.2019 15:41:36

Radni zagłosowali jak poniżej:

Jestem za	
1.	<i>Grzegorz Bielacki</i>
2.	<i>Grzegorz Boguszewski</i>
3.	<i>Małgorzata Jolanta Długolecka</i>
4.	<i>Arkadiusz Dobrzyński</i>
5.	<i>Paweł Falba</i>
6.	<i>Sławomir Maciej Leśniak</i>
7.	<i>Dariusz Artur Miecznikowski</i>
8.	<i>Jan Mróz</i>
9.	<i>Marian Paczkowski</i>
10.	<i>Miroslaw Piątek</i>
11.	<i>Zdzisław Sawicki</i>
12.	<i>Michał Arkadiusz Śmiałkowski</i>
13.	<i>Tadeusz Szczuciński</i>
14.	<i>Wojciech Traczewski</i>

Jestem przeciw	
	<i>BRAK</i>

Wstrzymuję się	
	<i>BRAK</i>

Obecni radni, którzy nie wzięli udziału w głosowaniu	
	<i>BRAK</i>

Operatorem systemu był *Admin*.

Wygenerowano z systemu DSSS Vote za pośrednictwem oprogramowania DSSS Vote App.

ZARZĄDZENIE NR 113/2019
BURMISTRZA MIASTA MAKÓW MAZOWIECKI
Z DNIA 28 SIERPNI 2019 ROKU

w sprawie przedłożenia informacji o przebiegu wykonania budżetu Miasta Maków Mazowiecki za I półrocze 2019 roku oraz informacji o przebiegu wykonania planu finansowego Miejskiego Domu Kultury w Makowie Mazowieckim i Miejskiej Biblioteki Publicznej w Makowie Mazowieckim

Na podstawie art. 266 ust. 1 pkt. 1 i 3 ustawy z dnia 27 sierpnia 2009 r. o finansach publicznych (Dz. U. z 2019 r., poz. 869) oraz art. 30 ust. 2 pkt. 4 ustawy o samorządzie gminnym (Dz. U. z 2019 r., poz. 506 z późn. zm.)

Burmistrz Miasta zarządza,
co następuje:

§ 1.

Burmistrz Miasta przedstawia informację o przebiegu wykonania budżetu Miasta Maków Mazowiecki za I półrocze 2019 roku, zgodnie z załącznikiem Nr 1 oraz o przebiegu wykonania planu finansowego Miejskiego Domu Kultury w Makowie Mazowieckim zgodnie z załącznikiem Nr 2 i Miejskiej Biblioteki Publicznej w Makowie Mazowieckim zgodnie z załącznikiem Nr 3 do niniejszego zarządzenia.

§ 2.

Informację z wykonania budżetu Miasta Maków Mazowiecki przekazuje się Radzie Miejskiej w Makowie Mazowieckim i Regionalnej Izbie Obrachunkowej w Warszawie Zespół w Ostrołęce.

§ 3.

Wykonanie zarządzenia powierza się Burmistrzowi Miasta.

§ 4.

Zarządzenie wchodzi w życie z dniem podpisania.

BURMISTRZ MIASTA
mgr inż. Tadeusz Ciak

**INFORMACJA
O PRZEBIEGU WYKONANIA BUDŻETU
MIASTA MAKÓW MAZOWIECKI
ZA I PÓLROCZE 2019 ROKU**



WPROWADZENIE

Burmistrz Miasta Maków Mazowiecki stosownie do postanowień art. 266 ust. 1 pkt. 1 i 3, ust. 2 ustawy o finansach publicznych przedkłada sprawozdanie z wykonania budżetu Miasta Maków Mazowiecki za I półrocze 2019 roku.

Budżet Miasta Maków Mazowiecki został przyjęty Uchwałą Nr IV/34/2018 Rady Miejskiej w Makowie Mazowieckim z dnia 27 grudnia 2018 roku w wysokości:

dochody budżetu miasta – 46.275.450,00 zł

wydatki budżetu miasta – 45.660.950,00 zł

W związku z koniecznością wprowadzenia niezbędnych korekt, które umożliwiły efektywniejszą realizację zadań miasta, w trakcie wykonywania budżetu jego wielkość w porównaniu do kwot ustalonych na początku roku uległa:

zwiększeniu

dochody budżetu miasta – 2.857.475,17 zł

zwiększeniu

wydatki budżetu miasta – 4.912.754,26 zł

Konieczność dokonywania zmian w budżecie wynikała z otrzymywania przez Miasto Maków Mazowiecki różnych decyzji finansowych oraz dostosowania budżetu do realnie uzyskiwanych dochodów i możliwości finansowania poszczególnych źródeł wydatków. Zmiany dotyczyły przede wszystkim wprowadzenia do budżetu kwot dotacji na zadania własne, zlecone, inwestycyjne oraz zmiany w budżecie polegające na przenoszeniu wydatków między podziałkami klasyfikacji budżetowej. Zmiany dokonywane były w ramach budżetu uchwalonego przez Radę Miasta.

Zmiany te zostały dokonane na podstawie:

1) Uchwał Rady Miasta:

- ✓ Nr V/47/2019 z dnia 18 lutego 2019 r.,
- ✓ Nr VI/52/2019 z dnia 7 marca 2019 r.,
- ✓ Nr VIII/59/2019 z dnia 26 kwietnia 2019 r.,
- ✓ Nr X/74/2019 z dnia 20 maja 2019 r.,
- ✓ Nr XII/80/2019 z dnia 27 czerwca 2019 r.

2) Decyzjami Burmistrza Miasta związanymi ze zmianami wprowadzonymi zgodnie z postanowieniem art. 257 ustawy z dnia 27 sierpnia 2009 r. o finansach publicznych. Łącznie, w I półroczu 2019 roku, Burmistrz Miasta Maków Mazowiecki wydał 6 zarządzeń w sprawie zmian w uchwale budżetowej na 2019 rok:

- ✓ Nr 18/2019 z dnia 15 stycznia 2019 r.,
- ✓ Nr 42/2019 z dnia 14 marca 2019 r.,

- ✓ Nr 48/2019 z dnia 29 marca 2019 r.,
- ✓ Nr 51/2019 z dnia 19 kwietnia 2019 r.,
- ✓ Nr 60/2019 z dnia 13 maja 2019 r.,
- ✓ Nr 76/2019 z dnia 5 czerwca 2019 r.

Uchwalony przez Radę Miasta Maków Mazowiecki budżet, po uwzględnieniu zmian wynosi:

DOCHODY w wysokości **49.132.925,17 zł**

WYDATKI w wysokości **50.573.704,26 zł**

DEFICYT BUDŻETU w wysokości **1.440.779,09 zł**

Ogólnie realizacja budżetu za I półrocze 2019 roku nastąpiła z zachowaniem równowagi budżetowej oraz sfinansowaniem podstawowych zadań rzeczowych wynikających z miejskiego planu rocznego.

Analiza budżetu Miasta Maków Mazowiecki za I półrocze 2019 roku nie budzi zastrzeżeń co do jego wykonania. Nie dokonano przekroczeń zaplanowanych wydatków. Wszelkie zobowiązania finansowe Miasto realizowało terminowo przy zachowaniu płynności finansowej w ciągu całego półrocza.

DOCHODY, WYDATKI, PRZYCHODY ORAZ ROZCHODY BUDŻETU MIASTA MAKÓW MAZOWIECKI

1. DOCHODY BUDŻETU MIASTA MAKÓW MAZOWIECKI ZA I PÓLROCZE 2019 ROKU

Wielkości wykonanych dochodów budżetowych w I półroczu 2019 roku przedstawiono według obowiązującej, pełnej klasyfikacji budżetowej oraz według źródeł w załączonej Tabeli Nr 1. Wysokość zrealizowanych dochodów za I półrocze 2019 roku zamknęła się kwotą 23.697.522,64 zł, co stanowi 48,23 % planowanych dochodów rocznych.

TABELA NR 1
DOCHODY BUDŻETU MIASTA MAKÓW MAZOWIECKI

Dz.	Rozdz.	§	Treść	Plan na dzień 30.06.2019 r.	Wykonanie na dzień 30.06.2019 r.	% wykonania
010			Rolnictwo i łowiectwo	17 850,26	11 250,26	63,03
	01095		Pozostała działalność	17 850,26	11 250,26	63,03
		0970	Wpływy z różnych dochodów	10 000,00	3 400,00	34,00
		2010	Dotacje celowe otrzymane z budżetu państwa na realizację zadań bieżących z zakresu administracji rządowej oraz innych zadań zleconych gminie (związkom gmin, związkom powiatowo-gminnym) ustawami	7 850,26	7 850,26	100,00
400			Wytwarzanie i zaopatrywanie w energię elektryczną, gaz i wodę	1 002 992,00	2 992,00	0,30
	40001		Dostarczanie ciepła	2 992,00	2 992,00	100,00
		0940	Wpływy z rozliczeń/zwrotów z lat ubiegłych	2 992,00	2 992,00	100,00
	40003		Dostarczanie energii elektrycznej	1 000 000,00	0,00	0,00
		6300	Dotacja celowa otrzymana z tytułu pomocy finansowej udzielanej między jednostkami samorządu terytorialnego na dofinansowanie własnych zadań inwestycyjnych i zakupów inwestycyjnych	1 000 000,00	0,00	0,00
600			Transport i łączność	3 313 443,00	6 646,00	0,20
	60016		Drogi publiczne gminne	166 646,00	6 646,00	3,99
		6290	Środki na dofinansowanie własnych inwestycji gmin, powiatów (związków gmin, związków powiatowo-gminnych, związków powiatów), samorządów województw, pozyskane z innych źródeł	76 646,00	6 646,00	8,67
		6630	Dotacje celowe otrzymane z samorządu województwa na inwestycje i zakupy inwestycyjne realizowane na podstawie porozumień (umów) między jednostkami samorządu terytorialnego	90 000,00	0,00	0,00
	60018		Działalność Funduszu Dróg Samorządowych	3 146 797,00	0,00	0,00

	6350	Środki otrzymane z państwowych funduszy celowych na finansowanie lub dofinansowanie kosztów realizacji inwestycji i zakupów inwestycyjnych jednostek sektora finansów publicznych	3 146 797,00	0,00	0,00
630		Turystyka	1 600,00	0,00	0,00
	63095	Pozostała działalność	1 600,00	0,00	0,00
	0970	Wpływy z różnych dochodów	1 600,00	0,00	0,00
700		Gospodarka mieszkaniowa	2 754 054,00	809 592,12	29,40
	70005	Gospodarka gruntami i nieruchomościami	874 800,00	352 066,43	41,39
	0550	Wpływy z opłat z tytułu użytkowania wieczystego nieruchomości	55 000,00	35 963,50	65,39
	0630	Wpływy z tytułu opłat i kosztów sądowych oraz innych opłat uiszczanych na rzecz Skarbu Państwa z tytułu postępowania sądowego i prokuratorskiego W paragrafie tym ujmuje się również wpływy z tytułu zwrotu kosztów postępowania sądowego i prokuratorskiego	0,00	480,00	0,00
	0750	Wpływy z najmu i dzierżawy składników majątkowych Skarbu Państwa, jednostek samorządu terytorialnego lub innych jednostek zaliczanych do sektora finansów publicznych oraz innych umów o podobnym charakterze	490 000,00	261 992,84	53,47
	0760	Wpływy z tytułu przekształcenia prawa użytkowania wieczystego przysługującego osobom fizycznym w prawo własności	10 000,00	4 916,98	49,17
	0770	Wpłaty z tytułu odpłatnego nabycia prawa własności oraz prawa użytkowania wieczystego nieruchomości	250 000,00	16 545,97	6,62
	0830	Wpływy z usług	69 000,00	41 439,68	60,06
	0920	Wpływy z pozostałych odsetek	800,00	727,46	90,93
	70095	Pozostała działalność	1 879 254,00	447 525,69	23,81
	0630	Wpływy z tytułu opłat i kosztów sądowych oraz innych opłat uiszczanych na rzecz Skarbu Państwa z tytułu postępowania sądowego i prokuratorskiego	2 500,00	2 630,74	105,23
	0750	Wpływy z najmu i dzierżawy składników majątkowych Skarbu Państwa, jednostek samorządu terytorialnego lub innych jednostek zaliczanych do sektora finansów publicznych oraz innych umów o podobnym charakterze	490 000,00	231 951,56	47,34
	0830	Wpływy z usług	335 000,00	191 891,61	57,28
	0920	Wpływy z pozostałych odsetek	7 000,00	7 464,02	106,63
	0940	Wpływy z rozliczeń/zwrotów z lat ubiegłych	4 455,00	6 636,76	148,97
	6257	Dotacje celowe w ramach programów finansowych z udziałem środków europejskich oraz środków, o których mowa w art. 5 ust. 3 pkt 5 lit. a i b ustawy, lub płatności w ramach budżetu środków europejskich, realizowanych przez jednostki samorządu terytorialnego	800 480,00	6 951,00	0,87

	6259	Dotacje celowe w ramach programów finansowych z udziałem środków europejskich oraz środków, o których mowa w art. 5 ust. 3 pkt 5 lit. a i b ustawy, lub płatności w ramach budżetu środków europejskich, realizowanych przez jednostki samorządu terytorialnego	239 819,00	0,00	0,00
750		Administracja publiczna	186 407,00	119 573,63	64,15
	75011	Urzędy wojewódzkie	130 032,00	64 760,80	49,80
	2010	Dotacje celowe otrzymane z budżetu państwa na realizację zadań bieżących z zakresu administracji rządowej oraz innych zadań zleconych gminie (związkom gmin, związkom powiatowo-gminnym) ustawami	129 986,00	64 736,00	49,80
	2360	Dochody jednostek samorządu terytorialnego związane z realizacją zadań z zakresu administracji rządowej oraz innych zadań zleconych ustawami	46,00	24,80	53,91
	75023	Urzędy gmin (miast i miast na prawach powiatu)	22 240,00	32 889,63	147,89
	0830	Wpływy z usług	1 000,00	381,57	38,16
	0940	Wpływy z rozliczeń/zwrotów z lat ubiegłych	100,00	0,00	0,00
	0970	Wpływy z różnych dochodów	17 700,00	32 508,06	183,66
	2700	Środki na dofinansowanie własnych zadań bieżących gmin, powiatów (związków gmin, związków powiatowo-gminnych, związków powiatów), samorządów województw, pozyskane z innych źródeł	3 440,00	0,00	0,00
	75075	Promocja jednostek samorządu terytorialnego	14 000,00	1 788,00	12,77
	0750	Wpływy z najmu i dzierżawy składników majątkowych Skarbu Państwa, jednostek samorządu terytorialnego lub innych jednostek zaliczanych do sektora finansów publicznych oraz innych umów o podobnym charakterze	4 000,00	0,00	0,00
	0960	Wpływy z otrzymanych spadków, zapisów i darowizn w postaci pieniężnej	10 000,00	1 788,00	17,88
	75095	Pozostała działalność	20 135,00	20 135,20	100,00
	6257	Dotacje celowe w ramach programów finansowych z udziałem środków europejskich oraz środków, o których mowa w art. 5 ust. 3 pkt 5 lit. a i b ustawy, lub płatności w ramach budżetu środków europejskich, realizowanych przez jednostki samorządu terytorialnego	20 135,00	20 135,20	100,00
751		Urzędy naczelných organów władzy państwowej, kontroli i ochrony prawa oraz sądownictwa	38 890,00	37 888,00	97,42
	75101	Urzędy naczelných organów władzy państwowej, kontroli i ochrony prawa	2 004,00	1 002,00	50,00
	2010	Dotacje celowe otrzymane z budżetu państwa na realizację zadań bieżących z zakresu administracji rządowej oraz innych zadań zleconych gminie (związkom gmin, związkom powiatowo-gminnym) ustawami	2 004,00	1 002,00	50,00

	75109		Wybory do rad gmin, rad powiatów i sejmików województw, wybory wójtów, burmistrzów i prezydentów miast oraz referenda gminne, powiatowe i wojewódzkie	700,00	700,00	100,00
		2010	Dotacje celowe otrzymane z budżetu państwa na realizację zadań bieżących z zakresu administracji rządowej oraz innych zadań zleconych gminie (związkom gmin, związkom powiatowo-gminnym) ustawami	700,00	700,00	100,00
	75113		Wybory do Parlamentu Europejskiego	36 186,00	36 186,00	100,00
		2010	Dotacje celowe otrzymane z budżetu państwa na realizację zadań bieżących z zakresu administracji rządowej oraz innych zadań zleconych gminie (związkom gmin, związkom powiatowo-gminnym) ustawami	36 186,00	36 186,00	100,00
752			Obrona narodowa	1 000,00	1 000,00	100,00
	75212		Pozostałe wydatki obronne	1 000,00	1 000,00	100,00
		2010	Dotacje celowe otrzymane z budżetu państwa na realizację zadań bieżących z zakresu administracji rządowej oraz innych zadań zleconych gminie (związkom gmin, związkom powiatowo-gminnym) ustawami	1 000,00	1 000,00	100,00
756			Dochody od osób prawnych, od osób fizycznych i od innych jednostek nieposiadających osobowości prawnej oraz wydatki związane z ich poborem	15 586 742,00	7 878 791,51	50,55
	75601		Wpływy z podatku dochodowego od osób fizycznych	20 064,00	4 691,01	23,38
		0350	Wpływy z podatku od działalności gospodarczej osób fizycznych, opłacanego w formie karty podatkowej	20 000,00	4 627,52	23,14
		0910	Wpływy z odsetek od nieterminowych wpłat z tytułu podatków i opłat	64,00	63,49	99,20
	75615		Wpływy z podatku rolnego, podatku leśnego, podatku od czynności cywilnoprawnych, podatków i opłat lokalnych od osób prawnych i innych jednostek organizacyjnych	2 830 753,00	1 497 311,20	52,89
		0310	Wpływy z podatku od nieruchomości	2 758 689,00	1 444 746,16	52,37
		0320	Wpływy z podatku rolnego	636,00	582,00	91,51
		0330	Wpływy z podatku leśnego	2 328,00	1 164,00	50,00
		0340	Wpływy z podatku od środków transportowych	56 000,00	43 738,01	78,10
		0500	Wpływy z podatku od czynności cywilnoprawnych	5 000,00	3 599,00	71,98
		0640	Wpływy z tytułu kosztów egzekucyjnych, opłaty komorniczej i kosztów upomnień	600,00	290,00	48,33
		0910	Wpływy z odsetek od nieterminowych wpłat z tytułu podatków i opłat	7 500,00	3 192,03	42,56
	75616		Wpływy z podatku rolnego, podatku leśnego, podatku od spadków i darowizn, podatku od czynności cywilno-prawnych oraz podatków i opłat lokalnych od osób fizycznych	2 675 957,00	1 550 113,77	57,93

	0310	Wpływy z podatku od nieruchomości	1 715 000,00	1 026 755,05	59,87
	0320	Wpływy z podatku rolnego	53 340,00	34 392,97	64,48
	0330	Wpływy z podatku leśnego	808,00	679,00	84,03
	0340	Wpływy z podatku od środków transportowych	450 000,00	233 618,13	51,92
	0360	Wpływy z podatku od spadków i darowizn	13 809,00	10 542,21	76,34
	0430	Wpływy z opłaty targowej	100 000,00	29 209,00	29,21
	0500	Wpływy z podatku od czynności cywilnoprawnych	330 000,00	209 172,00	63,39
	0640	Wpływy z tytułu kosztów egzekucyjnych, opłaty komorniczej i kosztów upomnień	5 000,00	3 173,20	63,46
	0910	Wpływy z odsetek od nieterminowych wpłat z tytułu podatków i opłat	8 000,00	2 572,21	32,15
75618		Wpływy z innych opłat stanowiących dochody jednostek samorządu terytorialnego na podstawie ustaw	522 600,00	332 492,62	63,62
	0410	Wpływy z opłaty skarbowej	190 000,00	92 041,31	48,44
	0480	Wpływy z opłat za zezwolenia na sprzedaż napojów alkoholowych	260 000,00	178 465,48	68,64
	0490	Wpływy z innych lokalnych opłat pobieranych przez jednostki samorządu terytorialnego na podstawie odrębnych ustaw	72 000,00	61 529,03	85,46
	0590	Wpływy z opłat za koncesje i licencje	400,00	400,00	100,00
	0910	Wpływy z odsetek od nieterminowych wpłat z tytułu podatków i opłat	200,00	56,80	28,40
75621		Udziały gmin w podatkach stanowiących dochód budżetu państwa	9 537 368,00	4 494 182,91	47,12
	0010	Wpływy z podatku dochodowego od osób fizycznych	9 287 368,00	4 345 525,00	46,79
	0020	Wpływy z podatku dochodowego od osób prawnych	250 000,00	148 657,91	59,46
758		Różne rozliczenia	9 942 510,00	5 862 705,86	58,97
75801		Część oświatowa subwencji ogólnej dla jednostek samorządu terytorialnego	7 736 724,00	4 761 064,00	61,54
	2920	Subwencje ogólne z budżetu państwa	7 736 724,00	4 761 064,00	61,54
75807		Część wyrównawcza subwencji ogólnej dla gmin	1 911 917,00	955 956,00	50,00
	2920	Subwencje ogólne z budżetu państwa	1 911 917,00	955 956,00	50,00
75814		Różne rozliczenia finansowe	12 760,00	5 129,86	40,20
	0920	Wpływy z pozostałych odsetek	0,00	0,09	0,00
	8120	Wpłaty odsetek od pożyczek udzielonych przez jednostkę samorządu terytorialnego	12 760,00	5 129,77	40,20
75831		Część równoważąca subwencji ogólnej dla gmin	281 109,00	140 556,00	50,00
	2920	Subwencje ogólne z budżetu państwa	281 109,00	140 556,00	50,00
801		Oświata i wychowanie	2 642 621,00	1 617 942,39	61,22
80101		Szkoły podstawowe	71 462,00	51 758,04	72,43

	0610	Wpływy z opłat egzaminacyjnych oraz opłat za wydawanie świadectw, dyplomów, zaświadczeń, certyfikatów i ich duplikatów	52,00	52,00	100,00
	0690	Wpływy z różnych opłat	63,00	99,00	157,14
	0750	Wpływy z najmu i dzierżawy składników majątkowych Skarbu Państwa, jednostek samorządu terytorialnego lub innych jednostek zaliczanych do sektora finansów publicznych oraz innych umów o podobnym charakterze	23 000,00	13 835,50	60,15
	0970	Wpływy z różnych dochodów	36 347,00	25 771,54	70,90
	2030	Dotacje celowe otrzymane z budżetu państwa na realizację własnych zadań bieżących gmin (związków gmin, związków powiatowo-gminnych)	12 000,00	12 000,00	100,00
80103		Oddziały przedszkolne w szkołach podstawowych	21 895,00	14 653,30	66,93
	0830	Wpływy z usług	14 880,00	11 145,30	74,90
	2030	Dotacje celowe otrzymane z budżetu państwa na realizację własnych zadań bieżących gmin (związków gmin, związków powiatowo-gminnych)	7 015,00	3 508,00	50,01
80104		Przedszkola	1 445 674,00	691 684,75	47,85
	0660	Wpływy z opłat za korzystanie z wychowania przedszkolnego	110 000,00	41 257,57	37,51
	0670	Wpływy z opłat za korzystanie z wyżywienia w jednostkach realizujących zadania z zakresu wychowania przedszkolnego	362 000,00	151 133,48	41,75
	0830	Wpływy z usług	507 318,00	258 341,40	50,92
	0920	Wpływy z pozostałych odsetek	285,00	295,82	103,80
	0970	Wpływy z różnych dochodów	52 186,00	33 713,48	64,60
	2030	Dotacje celowe otrzymane z budżetu państwa na realizację własnych zadań bieżących gmin (związków gmin, związków powiatowo-gminnych)	413 885,00	206 943,00	50,00
80148		Stołówki szkolne i przedszkolne	395 000,00	213 905,55	54,15
	0830	Wpływy z usług	395 000,00	213 897,89	54,15
	0920	Wpływy z pozostałych odsetek	0,00	7,66	0,00
80153		Zapewnienie uczniom prawa do bezpłatnego dostępu do podręczników, materiałów edukacyjnych lub materiałów ćwiczeniowych	60 512,00	60 512,00	100,00
	2010	Dotacje celowe otrzymane z budżetu państwa na realizację zadań bieżących z zakresu administracji rządowej oraz innych zadań zleconych gminie (związkom gmin, związkom powiatowo-gminnym) ustawami	60 512,00	60 512,00	100,00
80195		Pozostała działalność	648 078,00	585 428,75	90,33

	2057	Dotacje celowe w ramach programów finansowanych z udziałem środków europejskich oraz środków, o których mowa w art. 5 ust. 3 pkt 5 lit. a i b ustawy, lub płatności w ramach budżetu środków europejskich, realizowanych przez jednostki samorządu terytorialnego	546 393,00	504 055,00	92,25
	2059	Dotacje celowe w ramach programów finansowanych z udziałem środków europejskich oraz środków, o których mowa w art. 5 ust. 3 pkt 5 lit. a i b ustawy, lub płatności w ramach budżetu środków europejskich, realizowanych przez jednostki samorządu terytorialnego	78 925,00	81 373,75	103,10
	2710	Dotacja celowa otrzymana z tytułu pomocy finansowej udzielanej między jednostkami samorządu terytorialnego na dofinansowanie własnych zadań bieżących	22 760,00	0,00	0,00
852		Pomoc społeczna	1 276 145,91	685 494,92	53,72
	85202	Domy pomocy społecznej	5 885,00	2 521,82	42,85
	0970	Wpływy z różnych dochodów	5 885,00	2 521,82	42,85
	85213	Składki na ubezpieczenie zdrowotne opłacane za osoby pobierające niektóre świadczenia z pomocy społecznej oraz za osoby uczestniczące w zajęciach w centrum integracji społecznej	35 000,00	18 160,00	51,89
	2030	Dotacje celowe otrzymane z budżetu państwa na realizację własnych zadań bieżących gmin (związków gmin, związków powiatowo-gminnych)	35 000,00	18 160,00	51,89
	85214	Zasiłki okresowe, celowe i pomoc w naturze oraz składki na ubezpieczenia emerytalne i rentowe	122 825,00	66 924,60	54,49
	0940	Wpływy z rozliczeń/zwrotów z lat ubiegłych	825,00	824,60	99,95
	2030	Dotacje celowe otrzymane z budżetu państwa na realizację własnych zadań bieżących gmin (związków gmin, związków powiatowo-gminnych)	122 000,00	66 100,00	54,18
	85215	Dodatki mieszkaniowe	14 350,00	11 580,00	80,70
	2010	Dotacje celowe otrzymane z budżetu państwa na realizację zadań bieżących z zakresu administracji rządowej oraz innych zadań zleconych gminie (związkom gmin, związkom powiatowo-gminnym) ustawami	14 350,00	11 580,00	80,70
	85216	Zasiłki stałe	346 958,00	244 148,15	70,37
	0940	Wpływy z rozliczeń/zwrotów z lat ubiegłych	958,00	957,15	99,91
	2030	Dotacje celowe otrzymane z budżetu państwa na realizację własnych zadań bieżących gmin (związków gmin, związków powiatowo-gminnych)	346 000,00	243 191,00	70,29
	85219	Ośrodki pomocy społecznej	214 636,00	132 728,20	61,84
	0970	Wpływy z różnych dochodów	10 536,00	3 643,20	34,58
	2030	Dotacje celowe otrzymane z budżetu państwa na realizację własnych zadań bieżących gmin (związków gmin, związków powiatowo-gminnych)	204 100,00	129 085,00	63,25

85228		Usługi opiekuńcze i specjalistyczne usługi opiekuńcze	123 031,00	57 385,27	46,64
	0830	Wpływy z usług	36 531,00	9 685,27	26,51
	2010	Dotacje celowe otrzymane z budżetu państwa na realizację zadań bieżących z zakresu administracji rządowej oraz innych zadań zleconych gminie (związkom gmin, związkom powiatowo-gminnym) ustawami	86 500,00	47 700,00	55,14
85230		Pomoc w zakresie dożywiania	255 502,00	151 070,80	59,13
	0940	Wpływy z rozliczeń/zwrotów z lat ubiegłych	2 071,00	2 070,80	99,99
	2030	Dotacje celowe otrzymane z budżetu państwa na realizację własnych zadań bieżących gmin (związków gmin, związków powiatowo-gminnych)	253 431,00	149 000,00	58,79
85295		Pozostała działalność	157 958,91	976,08	0,62
	0970	Wpływy z różnych dochodów	7 968,00	976,08	12,25
	6330	Dotacje celowe otrzymane z budżetu państwa na realizację inwestycji i zakupów inwestycyjnych własnych gmin (związków gmin, związków powiatowo-gminnych)	149 990,91	0,00	0,00
854		Edukacyjna opieka wychowawcza	87 493,00	87 082,95	99,53
85401		Świetlice szkolne	12 715,00	12 304,95	96,78
	0970	Wpływy z różnych dochodów	12 715,00	12 304,95	96,78
85415		Pomoc materialna dla uczniów o charakterze socjalnym	74 778,00	74 778,00	100,00
	2030	Dotacje celowe otrzymane z budżetu państwa na realizację własnych zadań bieżących gmin (związków gmin, związków powiatowo-gminnych)	74 778,00	74 778,00	100,00
855		Rodzina	9 185 255,00	4 834 916,16	52,64
85501		Świadczenie wychowawcze	5 655 144,00	3 067 463,42	54,24
	0920	Wpływy z pozostałych odsetek	873,00	688,24	78,84
	2060	Dotacje celowe otrzymane z budżetu państwa na zadania bieżące z zakresu administracji rządowej zlecone gminom (związkom gmin, związkom powiatowo-gminnym), związane z realizacją świadczenia wychowawczego stanowiącego pomoc państwa w wychowywaniu dzieci	5 640 000,00	3 055 444,67	54,17
	2910	Wpływy ze zwrotów dotacji oraz płatności wykorzystanych niezgodnie z przeznaczeniem lub wykorzystanych z naruszeniem procedur, o których mowa w art. 184 ustawy, pobranych nienależnie lub w nadmiernej wysokości	14 271,00	11 330,51	79,40
85502		Świadczenia rodzinne, świadczenie z funduszu alimentacyjnego oraz składki na ubezpieczenia emerytalne i rentowe z ubezpieczenia społecznego	3 283 593,00	1 757 580,74	53,53
	0920	Wpływy z pozostałych odsetek	40,00	31,86	79,65
	0940	Wpływy z rozliczeń/zwrotów z lat ubiegłych	4 553,00	2 829,60	62,15

	2010	Dotacje celowe otrzymane z budżetu państwa na realizację zadań bieżących z zakresu administracji rządowej oraz innych zadań zleconych gminie (związkom gmin, związkom powiatowo-gminnym) ustawami	3 248 000,00	1 744 900,00	53,72
	2360	Dochody jednostek samorządu terytorialnego związane z realizacją zadań z zakresu administracji rządowej oraz innych zadań zleconych ustawami	31 000,00	9 819,28	31,68
85503		Karta Dużej Rodziny	518,00	355,00	68,53
	2010	Dotacje celowe otrzymane z budżetu państwa na realizację zadań bieżących z zakresu administracji rządowej oraz innych zadań zleconych gminie (związkom gmin, związkom powiatowo-gminnym) ustawami	518,00	355,00	68,53
85504		Wspieranie rodziny	230 000,00	0,00	0,00
	2010	Dotacje celowe otrzymane z budżetu państwa na realizację zadań bieżących z zakresu administracji rządowej oraz innych zadań zleconych gminie (związkom gmin, związkom powiatowo-gminnym) ustawami	230 000,00	0,00	0,00
85513		Składki na ubezpieczenie zdrowotne opłacane za osoby pobierające niektóre świadczenia rodzinne, zgodnie z przepisami ustawy o świadczeniach rodzinnych oraz za osoby pobierające zasiłki dla opiekunów, zgodnie z przepisami ustawy z dnia 4 kwietnia 2014 r. o ustaleniu i wypłacie zasiłków dla opiekunów	16 000,00	9 517,00	59,48
	2010	Dotacje celowe otrzymane z budżetu państwa na realizację zadań bieżących z zakresu administracji rządowej oraz innych zadań zleconych gminie (związkom gmin, związkom powiatowo-gminnym) ustawami	16 000,00	9 517,00	59,48
900		Gospodarka komunalna i ochrona środowiska	2 656 352,00	1 733 105,12	65,24
	90001	Gospodarka ściekowa i ochrona wód	44 010,00	23 683,70	53,81
	0690	Wpływy z różnych opłat	24 000,00	18 399,45	76,66
	0920	Wpływy z pozostałych odsetek	10,00	0,88	8,80
	0970	Wpływy z różnych dochodów	20 000,00	5 283,37	26,42
	90002	Gospodarka odpadami komunalnymi	1 805 000,00	952 301,23	52,76
	0490	Wpływy z innych lokalnych opłat pobieranych przez jednostki samorządu terytorialnego na podstawie odrębnych ustaw	1 805 000,00	952 301,23	52,76
	90015	Oświetlenie ulic, placów i dróg	3 000,00	0,00	0,00
	6290	Środki na dofinansowanie własnych inwestycji gmin, powiatów (związków gmin, związków powiatowo-gminnych, związków powiatów), samorządów województw, pozyskane z innych źródeł	3 000,00	0,00	0,00
	90019	Wpływy i wydatki związane z gromadzeniem środków z opłat i kar za korzystanie ze środowiska	40 000,00	270,58	0,68
	0690	Wpływy z różnych opłat	40 000,00	270,58	0,68

90020		Wpływy i wydatki związane z gromadzeniem środków z opłat produktowych	153,00	211,03	137,93
	0400	Wpływy z opłaty produktowej	153,00	211,03	137,93
90026		Pozostałe działania związane z gospodarką odpadami	9 545,00	5 158,75	54,05
	0640	Wpływy z tytułu kosztów egzekucyjnych, opłaty komorniczej i kosztów upomnień	4 000,00	4 831,60	120,79
	0910	Wpływy z odsetek od nieterminowych wpłat z tytułu podatków i opłat	300,00	327,15	109,05
	2460	Środki otrzymane od pozostałych jednostek zaliczanych do sektora finansów publicznych na realizację zadań bieżących jednostek zaliczanych do sektora finansów publicznych	5 245,00	0,00	0,00
90095		Pozostała działalność	754 644,00	751 479,83	99,58
	0750	Wpływy z najmu i dzierżawy składników majątkowych Skarbu Państwa, jednostek samorządu terytorialnego lub innych jednostek zaliczanych do sektora finansów publicznych oraz innych umów o podobnym charakterze	9 756,00	4 878,06	50,00
	0870	Wpływy ze sprzedaży składników majątkowych	0,00	1 713,60	0,00
	6257	Dotacje celowe w ramach programów finansowych z udziałem środków europejskich oraz środków, o których mowa w art. 5 ust. 3 pkt 5 lit. a i b ustawy, lub płatności w ramach budżetu środków europejskich, realizowanych przez jednostki samorządu terytorialnego	744 888,00	744 888,17	100,00
921		Kultura i ochrona dziedzictwa narodowego	222 320,00	2 451,72	1,10
	92105	Pozostałe zadania w zakresie kultury	2 452,00	2 451,72	99,99
	0640	Wpływy z tytułu kosztów egzekucyjnych, opłaty komorniczej i kosztów upomnień	12,00	11,60	96,67
	0920	Wpływy z pozostałych odsetek	440,00	440,12	100,03
	2950	Wpływy ze zwrotów niewykorzystanych dotacji oraz płatności	2 000,00	2 000,00	100,00
	92109	Domy i ośrodki kultury, świetlice i kluby	115 868,00	0,00	0,00
	6257	Dotacje celowe w ramach programów finansowych z udziałem środków europejskich oraz środków, o których mowa w art. 5 ust. 3 pkt 5 lit. a i b ustawy, lub płatności w ramach budżetu środków europejskich, realizowanych przez jednostki samorządu terytorialnego	115 868,00	0,00	0,00
	92116	Biblioteki	24 000,00	0,00	0,00
	2320	Dotacje celowe otrzymane z powiatu na zadania bieżące realizowane na podstawie porozumień (umów) między jednostkami samorządu terytorialnego	24 000,00	0,00	0,00
	92195	Pozostała działalność	80 000,00	0,00	0,00

	6260	Dotacje otrzymane z państwowych funduszy celowych na finansowanie lub dofinansowanie kosztów realizacji inwestycji i zakupów inwestycyjnych jednostek sektora finansów publicznych	80 000,00	0,00	0,00
926		Kultura fizyczna	217 250,00	6 090,00	2,80
	92601	Obiekty sportowe	95 250,00	0,00	0,00
	6300	Dotacja celowa otrzymana z tytułu pomocy finansowej udzielanej między jednostkami samorządu terytorialnego na dofinansowanie własnych zadań inwestycyjnych i zakupów inwestycyjnych	95 250,00	0,00	0,00
	92605	Zadania w zakresie kultury fizycznej	22 000,00	6 090,00	27,68
	0970	Wpływy z różnych dochodów	22 000,00	6 090,00	27,68
	92695	Pozostała działalność	100 000,00	0,00	0,00
	6260	Dotacje otrzymane z państwowych funduszy celowych na finansowanie lub dofinansowanie kosztów realizacji inwestycji i zakupów inwestycyjnych jednostek sektora finansów publicznych	100 000,00	0,00	0,00
Razem:			49 132 925,17	23 697 522,64	48,23

Zródło: opracowanie własne na podstawie sprawozdania Rb-27S na dzień 30.06.2019 r.

I. PODATKI

Platnikami podatków i opłat są mieszkańcy miasta i osoby nie będące nimi, lecz związane z miastem z racji posiadania prawa własności lub innej formy działania rodzącej obowiązek płatniczy.

Dochody z tytułu podatków wyniosły **3.013.616,05 zł**, co stanowi **55,75 %** do planu wynoszącego **5.405.610,00 zł**.

Podatek od nieruchomości

Założone dochody z tytułu podatku od nieruchomości zostały wykonane w kwocie **2.471.501,21 zł**, co stanowi **55,25 %** planu wynoszącego **4.473.689,00 zł**, w tym:

- podatek od nieruchomości od osób prawnych **1.444.746,16 zł**, co stanowi **52,37 %** planu wynoszącego **2.758.689,00 zł**,
- podatek od nieruchomości od osób fizycznych **1.026.755,05 zł**, co stanowi **59,87 %** planu wynoszącego **1.715.000,00 zł**.

Zaległości według stanu na dzień 30.06.2019 r. wyniosły **2.739.677,69 zł**, nadpłaty **6.827,40 zł**. Umorzono podatek od nieruchomości na kwotę **75.120,13 zł**.

Podatek rolny

Podatek rolny został zrealizowany w kwocie **34.974,97 zł**, co stanowi **64,80 %** planu w kwocie **53.976,00 zł**, w tym:

- podatek rolny od osób prawnych **582,00 zł**, co stanowi **91,51 %** planu wynoszącego **636,00 zł**,
- podatek rolny od osób fizycznych **34.392,97 zł**, co stanowi **64,48 %** planu wynoszącego **53.340,00 zł**.

Zaległości podatkowe na 30.06.2019 r. wyniosły **3.210,40 zł**, a nadpłaty **1.319,52 zł**.

Podatek leśny

Podatek leśny został zrealizowany w kwocie **1.843,00 zł**, co stanowi **58,77 %** planu wynoszącego **3.136,00 zł**, w tym:

- podatek leśny od osób prawnych **1.164,00 zł**, co stanowi **50,00 %** planu wynoszącego **2.328,00 zł**,
- podatek leśny od osób fizycznych **679,00 zł**, co stanowi **84,03 %** planu wynoszącego **808,00 zł**,

Podatek od środków transportowych

Założone dochody z tytułu podatku od środków transportowych zostały wykonane w kwocie **277.356,14 zł**, co stanowi **54,81 %** planu wynoszącego **506.000,00 zł**, w tym:

- podatek od środków transportowych od osób prawnych **43.738,01 zł**, co stanowi **78,10 %** planu wynoszącego **56.000,00 zł**,
- podatek od środków transportowych od osób fizycznych **233.618,13 zł**, co stanowi **51,92 %** planu wynoszącego **450.000,00 zł**.

W podatku od środków transportowych wystąpiły zaległości w wysokości **25.336,91 zł**.

Karta podatkowa

Dochody z tytułu podatku od działalności gospodarczej osób fizycznych opłacanego w formie karty podatkowej zrealizowane zostały w kwocie **4.627,52 zł**, co stanowi **23,14 %** planu wynoszącego **20.000,00 zł**.

Zaległość z tytułu karty podatkowej wyniosła **16.287,46 zł**.

Podatek od spadków i darowizn

Dochody z tytułu podatku od spadków i darowizn zrealizowano w kwocie **10.542,21 zł**, stanowią **76,34 %** planu wynoszącego **13.809,00 zł**.

Zaległość z tytułu podatku od spadków i darowizn wyniosła **1.861,00 zł**.

Podatek od czynności cywilnoprawnych

Dochody z tytułu podatku od czynności cywilnoprawnych zostały zrealizowane w wysokości **212.771,00 zł**, co stanowi **63,51 %** planu wynoszącego **335.000,00 zł**.

Zaległość z tytułu podatku od czynności cywilnoprawnych wyniosła **7.396,00 zł**.

Skutki obniżenia górnych stawek podatków

Skutki obniżenia górnych stawek podatków obliczone w I półroczu 2019 roku wyniosły **300.229,27 zł**, w tym:

▪ podatku od nieruchomości osób prawnych	90.330,17 zł
▪ podatku od nieruchomości osób fizycznych	77.581,10 zł
▪ podatku od środków transportowych osób prawnych	23.511,00 zł
▪ podatku od środków transportowych osób fizycznych	108.807,00 zł

II. OPLATY

Dochody z tytułu opłat wykonano w wysokości **1.572.749,80 zł**, co stanowi **51,89 %** planu wynoszącego **3.030.780,00 zł**.

Oplata skarbowa

Dochody z tytułu opłaty skarbowej w I półroczu 2019 roku zostały wykonane na kwotę **92.041,31 zł**, co stanowi **48,44 %** planu wynoszącego **190.000,00 zł**.

Oplata targowa

Dochody z tytułu opłaty targowej wykonano w kwocie **29.209,00 zł**, co stanowi **29,21 %** planu wynoszącego **100.000,00 zł**.

Wpływy z opłat za zezwolenia na sprzedaż alkoholu

Dochody z opłat za zezwolenia na sprzedaż alkoholu wyniosły **178.465,48 zł**, co stanowi **68,64 %** planu wynoszącego **260.000,00 zł**.

Oplaty jednostek samorządu terytorialnego pobierane na podstawie odrębnych ustaw, w tym:

- **opłata za zajęcie pasa drogowego**

Dochody z tytułu w/w opłaty wykonano w kwocie **61.529,03 zł**, co stanowi **85,46 %** planu wynoszącego **72.000,00 zł**.

Zaległości według stanu na dzień 30.06.2019 r. wyniosły **3.212,00 zł**, a nadpłaty **400,00 zł**.

- **opłata pobierana na podstawie ustawy z dnia 1 lipca 2011 r. o zmianie ustawy o utrzymaniu czystości i porządku w gminach oraz niektórych innych ustaw (opłata za gospodarowanie odpadami komunalnymi)**

Dochody z tego tytułu zostały zrealizowane w kwocie **952.301,23 zł**, co stanowi **52,76 %** planu wynoszącego **1.805.000,00 zł**.

Zaległości według stanu na dzień 30.06.2019 r. wyniosły **31.743,65 zł**, a nadpłaty **649,14 zł**.

- **opłata za usługi wodne z tytułu zmniejszenia naturalnej retencji terenowej, pobierane na podstawie art. 272 ust. 22 ustawy Prawo wodne**

Dochody z tytułu w/w opłaty wykonano w kwocie 344,62 zł, co stanowi 1,44 % planu wynoszącego 24.000,00 zł.

Wpływy z opłat z tytułu użytkowania wieczystego nieruchomości

Dochody z tego tytułu zostały zrealizowane w kwocie 35.963,50 zł, co stanowi 65,39 % planu wynoszącego 55.000,00 zł.

Zaległości według stanu na dzień 30.06.2019 r. wyniosły 29.504,23 zł, a nadpłaty 1.858,08 zł.

Wpływy z różnych opłat

Dochody z różnych opłat dotyczą:

▪ opłaty za korzystanie z wychowania przedszkolnego	41.257,57 zł
▪ opłaty za korzystanie z wyżywienia w jednostkach realizujących zadania z zakresu wychowania przedszkolnego	151.133,48 zł
▪ opłaty za duplikat świadectwa, opłata za legitymację	151,00 zł
▪ opłata za licencję	400,00 zł
▪ wpływy z Urzędu Marszałkowskiego – ochrona środowiska	18.325,41 zł
▪ korekta opłaty produktowej za lata 2005-2013	211,03 zł
▪ wpływy z tytułu zwrotu kosztów postępowania sądowego	3.110,74 zł
▪ pozostałe opłaty - wpływy z tytułu kosztów upomnień	8.306,40 zł

Zostały wykonane w kwocie 222.895,63 zł, co stanowi 42,47 % planu wynoszącego 524.780,00 zł.

III. UDZIAŁY W PODATKACH STANOWIĄCYCH DOCHODY Z BUDŻETU PAŃSTWA

Dochody z tytułu udziału w podatkach stanowiących dochody budżetu państwa wykonano w wysokości 4.494.182,91 zł, co stanowi 47,12 % planu wynoszącego 9.537.368,00 zł,

w tym:

▪ udziały w podatku dochodowym od osób fizycznych	4.345.525,00 zł
▪ udziały w podatku dochodowym od osób prawnych	148.657,91 zł

Dochody z tytułu udziału w podatku dochodowym od osób fizycznych przekazywane są przez Ministerstwo Finansów, natomiast dochody z tytułu udziału w podatku dochodowym od osób prawnych przekazywane są przez Urzędy Skarbowe.

IV. DOCHODY Z TYTUŁU NAJMU I DZIERŻAWY SKŁADNIKÓW MAJĄTKOWYCH

W I półroczu 2019 roku dochody z tytułu najmu i dzierżawy składników majątkowych wykonano w wysokości 512.657,96 zł, co stanowi 50,42 % planu wynoszącego 1.016.756,00 zł, w tym:

▪ dochody z najmu i dzierżawy pozyskane przez szkoły podstawowe	13.835,50 zł
▪ dochody z tytułu najmu i dzierżawy gruntów, lokali i powierzchni reklamowych pozyskane przez Urząd Miasta	261.992,84 zł
▪ dochody z tytułu czynszu mieszkań komunalnych	231.951,56 zł
▪ czynsz dzierżawny za samochód	4.878,06 zł

Na dzień 30.06.2019 r. kwota zaległości z tytułu dzierżawy i najmu wynosiła **375.257,38 zł**, natomiast nadpłaty wyniosły **8.225,45 zł**.

V. DOCHODY POZOSTALE

Pozostałe dochody zostały wykonane w kwocie **945.088,87 zł**, co stanowi **47,09 %** planu wynoszącego **2.006.855,00 zł**.

Na w/w kwotę składają się:

<u>dochody bieżące:</u>	<u>915.266,32 zł</u>
▪ odsetki od nieterminowych wpłat z tytułu podatków i opłat	6.211,68 zł
▪ pozostałe odsetki od należności cywilnoprawnych	9.656,15 zł
▪ darowizny	1.788,00 zł
▪ dochody związane z realizacją zadań z zakresu administracji rządowej	9.844,08 zł
(wpływy z tytułu zwrotu wypłaconych świadczeń z funduszu alimentacyjnego, opłata za udostępnienie danych osobowych)	
▪ zwrot niewykorzystanej dotacji przez Fundację Promocji i Retroinformatyki	2.000,00 zł
▪ zwrot nienależnie pobranych świadczeń wychowawczych	11.330,51 zł
▪ zwrot nienależnie pobranych zasiłków stałych	957,15 zł
▪ zwrot nienależnie pobranego świadczenia alimentacyjnego	2.829,60 zł
▪ zwrot opłaty za pobyt w domu pomocy społecznej	2.521,82 zł
▪ odsetki od pożyczki udzielonej spółce JUMA	5.129,77 zł
▪ opłata za korzystanie ze stołówek szkolnych	221.734,21 zł
▪ zwrot kosztów wychowania przedszkolnego od innej gminy	261.650,38 zł
▪ wpływy z tytułu usług opiekuńczych	9.685,27 zł
▪ wpływy z usług - refakturowanie wydatków za media	233.712,86 zł
▪ refundacje z Powiatowego Urzędu Pracy	108.917,31 zł
▪ wpływy z rozliczeń z lat ubiegłych	12.524,16 zł
▪ pozostałe wpływy z różnych dochodów	14.773,37 zł
(m. in. opłaty za siłownię, opłata za deszczówkę)	

<u>dochody majątkowe:</u>	<u>29.822,55 zł</u>
▪ wpływy z tytułu odpłatnego nabycia prawa własności (sprzedaż lokali mieszkalnych)	16.545,97 zł
▪ wpływy ze sprzedaży składników majątkowych	1.713,60 zł
▪ udział mieszkańców w kosztach budowy drogi	6.646,00 zł
▪ wpływy z tytułu przekształcenia prawa użytkowania wieczystego przysługującego osobom fizycznym w prawo własności	4.916,98 zł

VI. DOTACJE CELOWE

Dochody budżetu Miasta Maków Mazowiecki z tytułu dotacji celowych obejmują dotacje celowe na zadania bieżące i na zadania inwestycyjne. W I półroczu 2019 roku dochody z tytułu dotacji celowych zostały zrealizowane w wysokości **7.301.651,05 zł** co stanowi **40,11 %** planu wynoszącego **18.205.806,17 zł**, w tym z tytułu dotacji, o których mowa w art. 5 ust. 1 pkt. 2 i 3 ustawy o finansach publicznych w kwocie **1.357.403,12 zł**.

A. DOTACJE CELOWE NA ZADANIA BIEŻĄCE

Dochody z tego tytułu wyniosły **6.529.676,68 zł**, co stanowi **56,18 %** planu wynoszącego **11.622.578,26 zł**.

1) Dochody z tytułu dotacji celowej na zadania bieżące własne

Dochody z tytułu dotacji celowej na zadania bieżące własne zrealizowano w wysokości **1.488.193,75 zł**, co stanowi **69,25 %** planu wynoszącego **2.148.972,00 zł**.

Na w/w kwotę składają się dotacje na:

▪ dofinansowanie wypłat zasiłków okresowych z pomocy społecznej	66.100,00 zł
▪ dofinansowanie wypłat zasiłków stałych z pomocy społecznej	243.191,00 zł
▪ dofinansowanie działalności ośrodka pomocy społecznej	129.085,00 zł
▪ dofinansowanie realizacji Rządowego Programu „Posiłek dla Potrzebujących”	149.000,00 zł
▪ dofinansowanie świadczeń pomocy materialnej dla uczniów o charakterze socjalnym	74.778,00 zł
▪ na wypłatę świadczeń zdrowotnych opłacane za osoby pobierające zasiłki stałe	18.160,00 zł
▪ na realizację zadań własnych w zakresie wychowania przedszkolnego	210.451,00 zł
▪ na zakup nowości wydawniczych do bibliotek szkolnych w ramach wieloletniego programu Narodowy Program Rozwoju Czytelnictwa	12.000,00 zł

z tytułu dotacji i środków na finansowanie wydatków na realizację zadań finansowanych z udziałem środków o których mowa w art. 5 ust. 1 pkt. 2 i 3 ustawy o finansach publicznych:

▪ dofinansowanie realizacji projektu pn. <i>Podnoszenie kompetencji kluczowych uczniów i nauczycieli szkół podstawowych prowadzonych przez Miasto Maków Mazowiecki w ramach Mazowieckiego Regionalnego Programu Operacyjnego na lata 2014 – 2020, współfinansowanego ze środków Europejskiego Funduszu Społecznego</i>	585.428,75 zł
--	---------------

2) Dochody z tytułu dotacji celowej na zadania bieżące zlecone

Dochody z tytułu dotacji celowej na zadania bieżące zlecone zrealizowano w wysokości **5.041.482,93 zł**, co stanowi **53,22 %** planu wynoszącego **9.473.606,26 zł**.

Na w/w kwotę składają się dotacje:

- na realizację zadań wynikających z ustawy z dnia 10 marca 2006 roku o zwrocie podatku akcyzowego zawartego w cenie oleju napędowego wykorzystywanego do produkcji rolnej 7.850,26 zł
- na realizację zadań z zakresu administracji rządowej 64.736,00 zł
- na finansowanie kosztów prowadzenia i aktualizacji stałego rejestru wyborców 1.002,00 zł
- na wypłatę świadczeń rodzinnych oraz alimentacyjnych 1.744.900,00 zł
- na wypłatę świadczeń zdrowotnych opłacane za osoby pobierające niektóre świadczenia z pomocy społecznej 9.517,00 zł
- na realizację zadań związanych z przyznaniem Kart Dużej Rodziny wynikających z ustawy o Karcie Dużej Rodziny 355,00 zł
- na wypłatę świadczeń wychowawczych wypłacanych w ramach programu „Rodzina 500 plus” 3.055.444,67 zł
- na wyposażenie szkół w podręczniki, materiały edukacyjne lub materiały ćwiczeniowe oraz na sfinansowanie kosztu zakupu podręczników, materiałów edukacyjnych lub materiałów ćwiczeniowych w przypadku szkół prowadzonych przez osoby prawne inne niż jednostki samorządu terytorialnego lub osoby fizyczne – zgodnie z postanowieniami art. 55 ust. 3, a ustawy z dnia 27 października 2017 r. o finansowaniu zadań oświatowych 60.512,00 zł
- na finansowanie, organizowanie i świadczenie specjalistycznych usług opiekuńczych w miejscu zamieszkania dla osób z zaburzeniami psychicznymi, o których mowa w art. 18 ust. 1 pkt. 3 oraz ust. 2 ustawy o pomocy społecznej 47.700,00 zł
- na sfinansowanie wypłat zryczałtowanych dodatków energetycznych dla odbiorców wrażliwych energii elektrycznej oraz kosztów obsługi tego zadania realizowanego przez gminy w wysokości 2% łącznej kwoty dotacji wypłaconych gminie, zgodnie z przepisami ustawy z dnia 10 kwietnia 1997 r. Prawo energetyczne 11.580,00 zł
- na sfinansowanie zadań z zakresu pozamilitarnych przygotowań obronnych 1.000,00 zł
- na sfinansowanie transportu depozytów z wyborów samorządowych z 2018 roku do Archiwum Państwowego 700,00 zł
- na sfinansowanie wydatków związanych z przygotowaniem i przeprowadzeniem wyborów do Parlamentu Europejskiego 36.186,00 zł

B. DOTACJE CELOWE NA ZADANIA INWESTYCYJNE (DOCHODY MAJĄTKOWE)

Dochody z tytułu dotacji celowej na zadania inwestycyjne zrealizowano w wysokości 771.974,37 zł, co stanowi 11,73 % planu wynoszącego 6.583.227,91 zł.

Na w/w kwotę składają się:

dotacje i środki na finansowanie wydatków na realizację zadań finansowanych z udziałem środków o których mowa w art. 5 ust. 1 pkt. 2 i 3 ustawy o finansach publicznych:

- dofinansowanie w ramach Regionalnego Programu Operacyjnego Województwa Mazowieckiego na lata 2014 – 2020 Oś Priorytetowa VI Jakość życia Działanie 6.2 Rewitalizacja obszarów zmarginalizowanych na realizację projektu pn.: *Miasto Dwóch Kultur* 744.888,17 zł
- dofinansowanie w ramach Regionalnego Programu Operacyjnego Województwa Mazowieckiego na lata 2014 – 2020 Oś Priorytetowa II Wzrost e-potencjału Mazowsza Działanie 2.1 E-usługi Poddziałanie 2.1.1 E-usługi dla Mazowsza na realizację projektu pn. *E-usługi* 20.135,20 zł
- dofinansowanie w ramach Regionalnego Programu Operacyjnego Województwa Mazowieckiego na lata 2014 – 2020 Oś Priorytetowa IV Jakość życia Działanie 6.2 Rewitalizacja obszarów zmarginalizowanych na realizację projektu pn.: *Poprawa jakości zamieszkania poprzez modernizację części wspólnych budynków mieszkalnych przy ul. Mickiewicza w Makowie Mazowieckim* – refundacja wydatków roku 2018 6.951,00 zł.

VII. SUBWENCJE

Dochody z tytułu subwencji zrealizowano w wysokości **5.857.576,00 zł**, co stanowi **58,99 %** planu wynoszącego **9.929.750,00 zł**.

Na w/w kwotę subwencji ogólnej składają się:

- | | |
|---------------------|-----------------|
| ▪ część oświatowa | 4.761.064,00 zł |
| ▪ część wyrównawcza | 955.956,00 zł |
| ▪ część równoważąca | 140.556,00 zł |

WYKRES NR 1

STRUKTURA DOCHODÓW MIASTA MAKÓW MAZOWIECKI W I PÓLROCZU 2019 ROKU

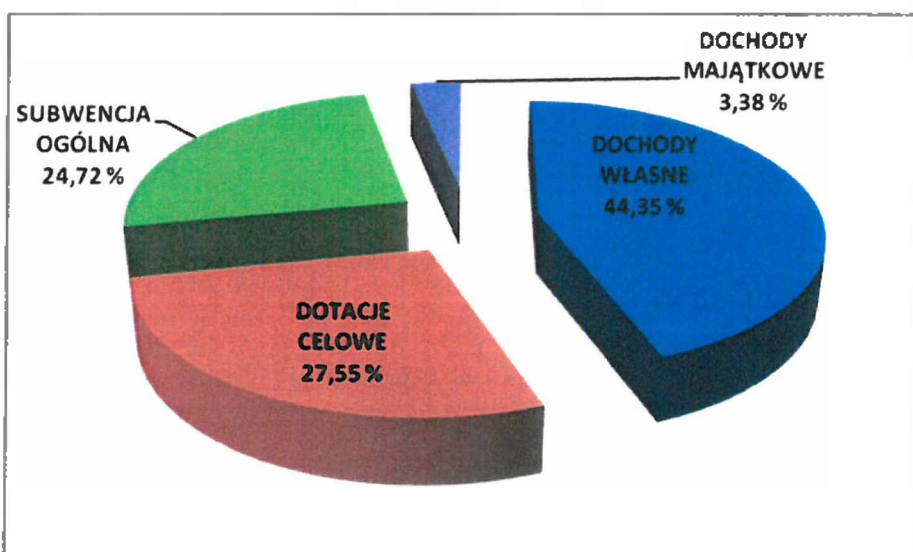


TABELA NR 2
REALIZACJA DOCHODÓW W I PÓLROCZU 2019 ROKU

	Plan (30.06.2019 r.)	Wykonanie (30.06.2019 r.)	% wykonania	% do dochodów ogółem
DOCHODY BUDŻETOWE z tego:	49 132 925,17	23 697 522,64	48,23 %	100,00 %
Dochody własne, w tym:	20 657 723,00	10 508 473,04	50,87 %	44,35 %
- podatki	5 405 610,00	3 013 616,05	55,75 %	12,72 %
- opłaty	3 030 780,00	1 572 749,80	51,89 %	6,64 %
- udział w podatkach stanowiących dochody budżetu państwa	9 537 368,00	4 494 182,91	47,12 %	18,97 %
- dochody z najmu i dzierżawy składników majątkowych	1 016 756,00	512 657,96	50,42 %	2,16 %
- pozostałe dochody	1 667 209,00	915 266,32	54,90 %	3,86 %
Dotacje celowe, w tym:	11 622 578,26	6 529 676,68	56,18 %	27,55 %
- na zadania z zakresu administracji rządowej (zlecone)	9 473 606,26	5 041 482,93	53,22 %	21,27 %
- na zadania własne	2 148 972,00	1 488 193,75	69,25 %	6,28 %
Subwencja ogólna	9 929 750,00	5 857 576,00	58,99 %	24,72 %
Dochody majątkowe, w tym:	6 922 873,91	801 796,92	11,58 %	3,38 %
- dotacje na zadania inwestycyjne	6 583 227,91	771 974,37	11,73 %	3,26 %
- dochody ze sprzedaży majątku gminy	250 000,00	16 545,97	6,62 %	0,07 %
- wpływy z tytułu przekształcenia prawa użytkowania wieczystego przysługującego osobom fizycznym w prawo własności	10 000,00	4 916,98	49,17 %	0,02 %
- wpływy ze sprzedaży składników majątkowych	0,00	1 713,60	0,00 %	0,01 %
- środki na dofinansowanie własnych inwestycji gmin (związków gmin), powiatów (związków powiatów), samorządów województw, pozyskane z innych źródeł	79 646,00	6 646,00	8,34 %	0,02 %

Zródło: opracowanie własne na podstawie wykonania budżetu.

2. WYDATKI BUDŻETU MIASTA MAKÓW MAZOWIECKI ZA I PÓŁROCZE 2019 ROKU

Poniżej zostanie przedstawiona szczegółowa realizacja wydatków w poszczególnych działach i rozdziałach, przy czym wydatki majątkowe zostaną przedstawione w części zatytułowanej WYDATKI MAJĄTKOWE (INWESTYCYJNE).

Realizacja wydatków budżetu w poszczególnych działach klasyfikacji budżetowej (Tabela Nr 3) przedstawia się następująco:

TABELA NR 3
WYDATKI BUDŻETU MIASTA MAKÓW MAZOWIECKI

Dz.	Rozdz.	§	Treść	Plan na dzień 30.06.2019 r.	Wykonanie na dzień 30.06.2019 r.	% wykonania
010			Rolnictwo i łowiectwo	8 925,26	8 530,80	95,58
	01030		Izby rolnicze	1 075,00	680,54	63,31
		2850	Wpłaty gmin na rzecz izb rolniczych w wysokości 2% uzyskanych wpływów z podatku rolnego	1 075,00	680,54	63,31
	01095		Pozostała działalność	7 850,26	7 850,26	100,00
		4210	Zakup materiałów i wyposażenia	153,93	153,93	100,00
		4430	Różne opłaty i składki	7 696,33	7 696,33	100,00
400			Wytwarzanie i zaopatrywanie w energię elektryczną, gaz i wodę	1 000 000,00	0,00	0,00
	40003		Dostarczanie energii elektrycznej	1 000 000,00	0,00	0,00
		6050	Wydatki inwestycyjne jednostek budżetowych	1 000 000,00	0,00	0,00
600			Transport i łączność	8 548 596,00	348 240,50	4,07
	60016		Drogi publiczne gminne	8 548 596,00	348 240,50	4,07
		4210	Zakup materiałów i wyposażenia	10 000,00	4 920,00	49,20
		4270	Zakup usług remontowych	23 000,00	0,00	0,00
		4300	Zakup usług pozostałych	230 000,00	169 928,50	73,88
		4430	Różne opłaty i składki	12 000,00	5 352,00	44,60
		6050	Wydatki inwestycyjne jednostek budżetowych	8 273 596,00	168 040,00	2,03
630			Turystyka	42 692,00	0,00	0,00
	63095		Pozostała działalność	42 692,00	0,00	0,00
		4110	Składki na ubezpieczenia społeczne	542,00	0,00	0,00
		4170	Wynagrodzenia bezosobowe	3 150,00	0,00	0,00
		4210	Zakup materiałów i wyposażenia	2 000,00	0,00	0,00
		4300	Zakup usług pozostałych	37 000,00	0,00	0,00
700			Gospodarka mieszkaniowa	3 118 578,00	754 840,25	24,20
	70005		Gospodarka gruntami i nieruchomościami	514 281,00	294 246,09	57,22

		4300	Zakup usług pozostałych	20 000,00	11 369,22	56,85
		4480	Podatek od nieruchomości	104 689,00	104 689,00	100,00
		4500	Pozostałe podatki na rzecz budżetów jednostek samorządu terytorialnego	300,00	271,00	90,33
		4520	Oplaty na rzecz budżetów jednostek samorządu terytorialnego	3 000,00	572,99	19,10
		4590	Kary i odszkodowania wypłacane na rzecz osób fizycznych	204 742,00	0,00	0,00
		4610	Koszty postępowania sądowego i prokuratorskiego	5 000,00	794,00	15,88
		6060	Wydatki na zakupy inwestycyjne jednostek budżetowych	176 550,00	176 549,88	100,00
	70095		Pozostała działalność	2 604 297,00	460 594,16	17,69
		4210	Zakup materiałów i wyposażenia	18 000,00	7 023,19	39,02
		4260	Zakup energii	280 000,00	172 130,62	61,48
		4270	Zakup usług remontowych	70 000,00	19 855,65	28,37
		4300	Zakup usług pozostałych	249 461,00	108 477,26	43,48
		4400	Oplaty za administrowanie i czynsze za budynki, lokale i pomieszczenia garażowe	201 000,00	90 938,29	45,24
		4520	Oplaty na rzecz budżetów jednostek samorządu terytorialnego	107 400,00	53 257,00	49,59
		4560	Odsetki od dotacji oraz płatności wykorzystanych niezgodnie z przeznaczeniem lub wykorzystanych z naruszeniem procedur, o których mowa w art. 184 ustawy, pobranych nienależnie lub w nadmiernej wysokości	539,00	539,00	100,00
		4610	Koszty postępowania sądowego i prokuratorskiego	10 000,00	0,00	0,00
		6057	Wydatki inwestycyjne jednostek budżetowych	792 862,00	3 855,07	0,49
		6059	Wydatki inwestycyjne jednostek budżetowych	875 035,00	4 518,08	0,52
710			Działalność usługowa	22 550,00	10 578,00	46,91
	71004		Plany zagospodarowania przestrzennego	22 550,00	10 578,00	46,91
		4300	Zakup usług pozostałych	22 000,00	10 578,00	48,08
		4390	Zakup usług obejmujących wykonanie ekspertyz, analiz i opinii	550,00	0,00	0,00
720			Informatyka	19 636,00	9 814,00	49,98
	72095		Pozostała działalność	19 636,00	9 814,00	49,98
		4360	Oplaty z tytułu zakupu usług telekomunikacyjnych	19 176,00	9 588,00	50,00
		4430	Różne opłaty i składki	460,00	226,00	49,13
750			Administracja publiczna	4 055 052,00	1 952 074,54	48,14
	75011		Urzędy wojewódzkie	130 360,00	65 109,28	49,95
		2950	Zwrot niewykorzystanych dotacji oraz płatności	374,00	373,28	99,81
		4010	Wynagrodzenia osobowe pracowników	101 376,00	46 892,00	46,26
		4040	Dodatkowe wynagrodzenie roczne	8 448,00	8 448,00	100,00

	4110	Składki na ubezpieczenia społeczne	18 879,00	8 802,00	46,62
	4120	Składki na Fundusz Pracy oraz Solidarnościowy Fundusz Wsparcia Osób Niepełnosprawnych	1 283,00	594,00	46,30
75022		Rady gmin (miast i miast na prawach powiatu)	175 680,00	65 245,50	37,14
	3030	Różne wydatki na rzecz osób fizycznych	157 780,00	61 042,00	38,69
	4210	Zakup materiałów i wyposażenia	9 000,00	2 831,79	31,46
	4220	Zakup środków żywności	1 300,00	714,41	54,95
	4300	Zakup usług pozostałych	7 200,00	657,30	9,13
	4410	Podróże służbowe krajowe	400,00	0,00	0,00
75023		Urzędy gmin (miast i miast na prawach powiatu)	3 655 423,00	1 796 694,41	49,15
	3020	Wydatki osobowe niezaliczone do wynagrodzeń	9 000,00	1 752,72	19,47
	4010	Wynagrodzenia osobowe pracowników	2 237 075,00	1 014 954,92	45,37
	4040	Dodatkowe wynagrodzenie roczne	174 692,00	164 389,07	94,10
	4110	Składki na ubezpieczenia społeczne	397 890,00	184 248,82	46,31
	4120	Składki na Fundusz Pracy oraz Solidarnościowy Fundusz Wsparcia Osób Niepełnosprawnych	48 200,00	19 423,26	40,30
	4170	Wynagrodzenia bezosobowe	5 000,00	3 052,00	61,04
	4210	Zakup materiałów i wyposażenia	110 000,00	50 378,09	45,80
	4220	Zakup środków żywności	4 500,00	2 347,50	52,17
	4260	Zakup energii	105 000,00	39 243,00	37,37
	4270	Zakup usług remontowych	15 000,00	369,00	2,46
	4280	Zakup usług zdrowotnych	3 000,00	440,00	14,67
	4300	Zakup usług pozostałych	284 626,00	135 515,44	47,61
	4360	Oplaty z tytułu zakupu usług telekomunikacyjnych	18 000,00	7 611,65	42,29
	4410	Podróże służbowe krajowe	20 000,00	10 203,23	51,02
	4430	Różne opłaty i składki	20 000,00	4 466,00	22,33
	4440	Odpisy na zakładowy fundusz świadczeń socjalnych	70 000,00	52 500,00	75,00
	4610	Koszty postępowania sądowego i prokuratorskiego	20 000,00	2 613,00	13,06
	4700	Szkolenia pracowników niebędących członkami korpusu służby cywilnej	25 440,00	15 186,71	59,70
	6050	Wydatki inwestycyjne jednostek budżetowych	88 000,00	88 000,00	100,00
75075		Promocja jednostek samorządu terytorialnego	58 589,00	9 680,35	16,52
	4110	Składki na ubezpieczenia społeczne	515,00	0,00	0,00
	4120	Składki na Fundusz Pracy oraz Solidarnościowy Fundusz Wsparcia Osób Niepełnosprawnych	74,00	0,00	0,00
	4170	Wynagrodzenia bezosobowe	6 000,00	0,00	0,00
	4190	Nagrody konkursowe	11 000,00	1 695,13	15,41
	4210	Zakup materiałów i wyposażenia	11 000,00	4 215,66	38,32

	4300	Zakup usług pozostałych	30 000,00	3 769,56	12,57
	75095	Pozostała działalność	35 000,00	15 345,00	43,84
	2900	Wpłaty gmin i powiatów na rzecz innych jednostek samorządu terytorialnego oraz związków gmin, związków powiatowo-gminnych, związków powiatów, związków metropolitalnych na dofinansowanie zadań bieżących	15 000,00	14 223,00	94,82
	4210	Zakup materiałów i wyposażenia	10 000,00	1 122,00	11,22
	4300	Zakup usług pozostałych	10 000,00	0,00	0,00
751		Urzędy naczelnych organów władzy państwowej, kontroli i ochrony prawa oraz sądownictwa	38 890,00	33 822,22	86,97
	75101	Urzędy naczelnych organów władzy państwowej, kontroli i ochrony prawa	2 004,00	939,40	46,88
	4110	Składki na ubezpieczenia społeczne	288,00	120,32	41,78
	4120	Składki na Fundusz Pracy oraz Solidarnościowy Fundusz Wsparcia Osób Niepełnosprawnych	40,00	17,15	42,87
	4170	Wynagrodzenia bezosobowe	1 676,00	801,93	47,85
	75109	Wybory do rad gmin, rad powiatów i sejmików województw, wybory wójtów, burmistrzów i prezydentów miast oraz referenda gminne, powiatowe i wojewódzkie	700,00	699,90	99,99
	4110	Składki na ubezpieczenia społeczne	100,60	100,57	99,97
	4120	Składki na Fundusz Pracy oraz Solidarnościowy Fundusz Wsparcia Osób Niepełnosprawnych	14,40	14,33	99,51
	4170	Wynagrodzenia bezosobowe	585,00	585,00	100,00
	75113	Wybory do Parlamentu Europejskiego	36 186,00	32 182,92	88,94
	3030	Różne wydatki na rzecz osób fizycznych	22 050,00	22 050,00	100,00
	4110	Składki na ubezpieczenia społeczne	1 328,21	251,39	18,93
	4120	Składki na Fundusz Pracy oraz Solidarnościowy Fundusz Wsparcia Osób Niepełnosprawnych	190,29	35,84	18,83
	4170	Wynagrodzenia bezosobowe	9 708,50	6 937,68	71,46
	4210	Zakup materiałów i wyposażenia	2 700,00	2 699,06	99,97
	4410	Podróże służbowe krajowe	209,00	208,95	99,98
752		Obrona narodowa	1 000,00	0,00	0,00
	75212	Pozostałe wydatki obronne	1 000,00	0,00	0,00
	4300	Zakup usług pozostałych	1 000,00	0,00	0,00
754		Bezpieczeństwo publiczne i ochrona przeciwpożarowa	9 600,00	7 358,99	76,66
	75404	Komendy wojewódzkie Policji	6 000,00	6 000,00	100,00
	2300	Wpłaty jednostek na państwowy fundusz celowy	6 000,00	6 000,00	100,00
	75412	Ochotnicze straże pożarne	3 600,00	1 358,99	37,75
	4190	Nagrody konkursowe	750,00	749,99	100,00

		4210	Zakup materiałów i wyposażenia	1 250,00	0,00	0,00
		4300	Zakup usług pozostałych	500,00	0,00	0,00
		4430	Różne opłaty i składki	1 100,00	609,00	55,36
757			Obsługa długu publicznego	1 119 409,00	107 003,01	9,56
	75702		Obsługa papierów wartościowych, kredytów i pożyczek jednostek samorządu terytorialnego	300 000,00	107 003,01	35,67
		8110	Odsetki od samorządowych papierów wartościowych lub zaciągniętych przez jednostkę samorządu terytorialnego kredytów i pożyczek	300 000,00	107 003,01	35,67
	75704		Rozliczenia z tytułu poręczeń i gwarancji udzielonych przez Skarb Państwa lub jednostkę samorządu terytorialnego	819 409,00	0,00	0,00
		8030	Wyплаты z tytułu krajowych poręczeń i gwarancji	819 409,00	0,00	0,00
758			Różne rozliczenia	160 000,00	0,00	0,00
	75818		Rezerwy ogólne i celowe	160 000,00	0,00	0,00
		4810	Rezerwy	160 000,00	0,00	0,00
801			Oświata i wychowanie	14 263 388,00	7 252 494,61	50,85
	80101		Szkoły podstawowe	7 512 748,00	3 895 498,52	51,85
		3020	Wydatki osobowe niezaliczone do wynagrodzeń	24 325,00	5 411,79	22,25
		4010	Wynagrodzenia osobowe pracowników	5 078 476,00	2 404 113,46	47,34
		4040	Dodatkowe wynagrodzenie roczne	378 086,00	369 923,16	97,84
		4110	Składki na ubezpieczenia społeczne	911 543,00	410 076,92	44,99
		4120	Składki na Fundusz Pracy oraz Solidarnościowy Fundusz Wsparcia Osób Niepełnosprawnych	117 670,00	48 229,19	40,99
		4170	Wynagrodzenia bezosobowe	5 400,00	701,64	13,00
		4210	Zakup materiałów i wyposażenia	158 812,00	93 590,19	58,93
		4240	Zakup środków dydaktycznych i książek	24 400,00	8 513,69	34,89
		4260	Zakup energii	229 500,00	139 015,19	60,57
		4270	Zakup usług remontowych	75 000,00	40 066,54	53,42
		4280	Zakup usług zdrowotnych	4 590,00	725,00	15,80
		4300	Zakup usług pozostałych	104 400,00	83 394,47	79,88
		4360	Opłaty z tytułu zakupu usług telekomunikacyjnych	11 430,00	4 735,45	41,43
		4410	Podróże służbowe krajowe	5 040,00	922,74	18,31
		4430	Różne opłaty i składki	7 020,00	3 199,00	45,57
		4440	Odpisy na zakładowy fundusz świadczeń socjalnych	368 866,00	278 122,00	75,40
		4480	Podatek od nieruchomości	630,00	490,00	77,78
		4510	Opłaty na rzecz budżetu państwa	1 980,00	1 421,00	71,77
		4700	Szkolenia pracowników niebędących członkami korpusu służby cywilnej	5 580,00	2 846,89	51,02

80103		Oddziały przedszkolne w szkołach podstawowych	93 778,00	46 166,49	49,23
	3020	Wydatki osobowe niezaliczone do wynagrodzeń	240,00	0,00	0,00
	4010	Wynagrodzenia osobowe pracowników	57 940,00	26 518,93	45,77
	4040	Dodatkowe wynagrodzenie roczne	6 420,00	6 343,61	98,81
	4110	Składki na ubezpieczenia społeczne	11 070,00	5 040,50	45,53
	4120	Składki na Fundusz Pracy oraz Solidarnościowy Fundusz Wsparcia Osób Niepełnosprawnych	1 580,00	678,49	42,94
	4210	Zakup materiałów i wyposażenia	3 000,00	0,00	0,00
	4240	Zakup środków dydaktycznych i książek	1 000,00	0,00	0,00
	4260	Zakup energii	5 000,00	2 623,96	52,48
	4280	Zakup usług zdrowotnych	100,00	0,00	0,00
	4300	Zakup usług pozostałych	4 000,00	2 540,00	63,50
	4410	Podróże służbowe krajowe	200,00	0,00	0,00
	4440	Odpisy na zakładowy fundusz świadczeń socjalnych	3 228,00	2 421,00	75,00
80104		Przedszkola	4 273 330,00	2 067 896,54	48,39
	2540	Dotacja podmiotowa z budżetu dla niepublicznej jednostki systemu oświaty	552 740,00	243 568,96	44,07
	3020	Wydatki osobowe niezaliczone do wynagrodzeń	11 445,00	5 723,35	50,01
	4010	Wynagrodzenia osobowe pracowników	2 107 899,00	1 020 211,64	48,40
	4040	Dodatkowe wynagrodzenie roczne	170 320,00	170 319,14	100,00
	4110	Składki na ubezpieczenia społeczne	382 585,00	178 008,36	46,53
	4120	Składki na Fundusz Pracy oraz Solidarnościowy Fundusz Wsparcia Osób Niepełnosprawnych	37 645,00	14 210,87	37,75
	4170	Wynagrodzenia bezosobowe	900,00	0,00	0,00
	4210	Zakup materiałów i wyposażenia	65 300,00	36 290,65	55,58
	4220	Zakup środków żywności	376 500,00	154 864,05	41,13
	4240	Zakup środków dydaktycznych i książek	6 345,00	770,45	12,14
	4260	Zakup energii	95 100,00	58 664,47	61,69
	4270	Zakup usług remontowych	10 900,00	6 000,00	55,05
	4280	Zakup usług zdrowotnych	2 350,00	380,00	16,17
	4300	Zakup usług pozostałych	59 300,00	42 663,69	71,95
	4330	Zakup usług przez jednostki samorządu terytorialnego od innych jednostek samorządu terytorialnego	55 000,00	17 231,35	31,33
	4360	Opłaty z tytułu zakupu usług telekomunikacyjnych	5 760,00	2 477,46	43,01
	4410	Podróże służbowe krajowe	1 390,00	168,60	12,13
	4430	Różne opłaty i składki	4 140,00	1 558,50	37,64

	4440	Odpisy na zakładowy fundusz świadczeń socjalnych	146 086,00	110 800,00	75,85
	4700	Szkolenia pracowników niebędących członkami korpusu służby cywilnej	4 625,00	3 985,00	86,16
	6050	Wydatki inwestycyjne jednostek budżetowych	177 000,00	0,00	0,00
80110		Gimnazja	404 100,00	304 969,86	75,47
	3020	Wydatki osobowe niezaliczone do wynagrodzeń	755,00	0,00	0,00
	4010	Wynagrodzenia osobowe pracowników	251 855,00	181 785,87	72,18
	4040	Dodatkowe wynagrodzenie roczne	66 660,00	66 565,21	99,86
	4110	Składki na ubezpieczenia społeczne	53 620,00	38 495,44	71,79
	4120	Składki na Fundusz Pracy oraz Solidarnościowy Fundusz Wsparcia Osób Niepełnosprawnych	7 310,00	4 923,22	67,35
	4210	Zakup materiałów i wyposażenia	5 042,00	1 115,12	22,12
	4240	Zakup środków dydaktycznych i książek	2 250,00	0,00	0,00
	4280	Zakup usług zdrowotnych	495,00	0,00	0,00
	4440	Odpisy na zakładowy fundusz świadczeń socjalnych	16 113,00	12 085,00	75,00
80146		Dokształcanie i doskonalenie nauczycieli	51 200,00	11 238,94	21,95
	4700	Szkolenia pracowników niebędących członkami korpusu służby cywilnej	51 200,00	11 238,94	21,95
80148		Stołówki szkolne i przedszkolne	755 006,00	338 757,56	44,87
	3020	Wydatki osobowe niezaliczone do wynagrodzeń	2 655,00	0,00	0,00
	4010	Wynagrodzenia osobowe pracowników	225 950,00	110 563,49	48,93
	4040	Dodatkowe wynagrodzenie roczne	18 340,00	18 128,93	98,85
	4110	Składki na ubezpieczenia społeczne	40 115,00	19 533,52	48,69
	4120	Składki na Fundusz Pracy oraz Solidarnościowy Fundusz Wsparcia Osób Niepełnosprawnych	4 310,00	1 660,08	38,52
	4210	Zakup materiałów i wyposażenia	18 900,00	6 303,06	33,35
	4220	Zakup środków żywności	388 000,00	158 920,65	40,96
	4260	Zakup energii	27 900,00	11 485,83	41,17
	4270	Zakup usług remontowych	2 700,00	0,00	0,00
	4280	Zakup usług zdrowotnych	432,00	0,00	0,00
	4300	Zakup usług pozostałych	12 600,00	3 556,00	28,22
	4410	Podróże służbowe krajowe	630,00	0,00	0,00
	4440	Odpisy na zakładowy fundusz świadczeń socjalnych	11 474,00	8 606,00	75,00
	4700	Szkolenia pracowników niebędących członkami korpusu służby cywilnej	1 000,00	0,00	0,00

80149		Realizacja zadań wymagających stosowania specjalnej organizacji nauki i metod pracy dla dzieci w przedszkolach, oddziałach przedszkolnych w szkołach podstawowych i innych formach wychowania przedszkolnego	133 382,00	77 345,35	57,99
	2540	Dotacja podmiotowa z budżetu dla niepublicznej jednostki systemu oświaty	117 812,00	72 341,32	61,40
	4010	Wynagrodzenia osobowe pracowników	11 500,00	4 350,76	37,83
	4110	Składki na ubezpieczenia społeczne	1 980,00	571,40	28,86
	4120	Składki na Fundusz Pracy oraz Solidarnościowy Fundusz Wsparcia Osób Niepełnosprawnych	290,00	81,87	28,23
	4240	Zakup środków dydaktycznych i książek	1 100,00	0,00	0,00
	4700	Szkolenia pracowników niebędących członkami korpusu służby cywilnej	700,00	0,00	0,00
80150		Realizacja zadań wymagających stosowania specjalnej organizacji nauki i metod pracy dla dzieci i młodzieży w szkołach podstawowych	320 933,00	163 084,16	50,82
	3020	Wydatki osobowe niezaliczone do wynagrodzeń	890,00	0,00	0,00
	4010	Wynagrodzenia osobowe pracowników	232 624,00	110 612,97	47,55
	4040	Dodatkowe wynagrodzenie roczne	22 184,00	22 183,81	100,00
	4110	Składki na ubezpieczenia społeczne	42 450,00	20 093,04	47,33
	4120	Składki na Fundusz Pracy oraz Solidarnościowy Fundusz Wsparcia Osób Niepełnosprawnych	6 050,00	2 818,34	46,58
	4210	Zakup materiałów i wyposażenia	4 000,00	0,00	0,00
	4240	Zakup środków dydaktycznych i książek	2 000,00	0,00	0,00
	4280	Zakup usług zdrowotnych	300,00	0,00	0,00
	4300	Zakup usług pozostałych	600,00	0,00	0,00
	4440	Odpisy na zakładowy fundusz świadczeń socjalnych	9 835,00	7 376,00	75,00
80153		Zapewnienie uczniom prawa do bezpłatnego dostępu do podręczników, materiałów edukacyjnych lub materiałów ćwiczeniowych	60 512,00	0,00	0,00
	4240	Zakup środków dydaktycznych i książek	60 512,00	0,00	0,00
80195		Pozostała działalność	658 399,00	347 537,19	52,79
	4017	Wynagrodzenia osobowe pracowników	222 008,29	75 000,65	33,78
	4019	Wynagrodzenia osobowe pracowników	32 068,31	10 833,58	33,78
	4110	Składki na ubezpieczenia społeczne	46,00	0,00	0,00
	4117	Składki na ubezpieczenia społeczne	38 163,25	10 160,81	26,62
	4119	Składki na ubezpieczenia społeczne	5 512,55	1 467,65	26,62
	4127	Składki na Fundusz Pracy oraz Solidarnościowy Fundusz Wsparcia Osób Niepełnosprawnych	5 439,40	1 277,58	23,49
	4129	Składki na Fundusz Pracy oraz Solidarnościowy Fundusz Wsparcia Osób Niepełnosprawnych	785,70	184,57	23,49
	4170	Wynagrodzenia bezosobowe	520,00	0,00	0,00

	4217	Zakup materiałów i wyposażenia	134 888,90	113 847,48	84,40
	4219	Zakup środków dydaktycznych i książek	19 484,60	16 444,87	84,40
	4240	Zakup środków dydaktycznych i książek	32 515,00	0,00	0,00
	4247	Zakup środków dydaktycznych i książek	105 742,84	97 023,33	91,75
	4249	Zakup środków dydaktycznych i książek	15 274,16	14 014,67	91,75
	4307	Zakup usług pozostałych	27 567,91	4 265,80	15,47
	4309	Zakup usług pozostałych	3 982,09	616,20	15,47
	4707	Szkolenia pracowników niebędących członkami korpusu służby cywilnej	12 582,50	2 097,09	16,67
	4709	Szkolenia pracowników niebędących członkami korpusu służby cywilnej	1 817,50	302,91	16,67
851		Ochrona zdrowia	260 000,00	115 202,76	44,31
	85153	Zwalczanie narkomanii	10 000,00	0,00	0,00
	4300	Zakup usług pozostałych	10 000,00	0,00	0,00
	85154	Przeciwdziałanie alkoholizmowi	250 000,00	115 202,76	46,08
	2360	Dotacje celowe z budżetu jednostki samorządu terytorialnego, udzielone w trybie art. 221 ustawy, na finansowanie lub dofinansowanie zadań zleconych do realizacji organizacjom prowadzącym działalność pożytku publicznego	10 000,00	10 000,00	100,00
	2710	Dotacja celowa na pomoc finansową udzielaną między jednostkami samorządu terytorialnego na dofinansowanie własnych zadań bieżących	10 000,00	0,00	0,00
	3020	Wydatki osobowe niezaliczone do wynagrodzeń	250,00	0,00	0,00
	4010	Wynagrodzenia osobowe pracowników	46 200,00	21 962,31	47,54
	4040	Dodatkowe wynagrodzenie roczne	3 672,00	3 672,00	100,00
	4110	Składki na ubezpieczenia społeczne	10 636,00	4 141,44	38,94
	4120	Składki na Fundusz Pracy oraz Solidarnościowy Fundusz Wsparcia Osób Niepełnosprawnych	147,00	0,00	0,00
	4170	Wynagrodzenia bezosobowe	12 000,00	2 555,66	21,30
	4210	Zakup materiałów i wyposażenia	28 000,00	9 484,54	33,87
	4220	Zakup środków żywności	18 000,00	6 639,00	36,88
	4260	Zakup energii	20 000,00	9 458,65	47,29
	4300	Zakup usług pozostałych	68 505,00	37 034,86	54,06
	4400	Opłaty za administrowanie i czynsze za budynki, lokale i pomieszczenia garażowe	14 760,00	7 380,00	50,00
	4410	Podróże służbowe krajowe	600,00	0,00	0,00
	4440	Odpisy na zakładowy fundusz świadczeń socjalnych	1 230,00	1 229,30	99,94
	4610	Koszty postępowania sądowego i prokuratorskiego	4 000,00	1 280,00	32,00
	4700	Szkolenia pracowników niebędących członkami korpusu służby cywilnej	2 000,00	365,00	18,25
852		Pomoc społeczna	2 861 456,00	1 343 825,71	46,96

85202		Domy pomocy społecznej	149 536,00	86 440,29	57,81
	4330	Zakup usług przez jednostki samorządu terytorialnego od innych jednostek samorządu terytorialnego	149 536,00	86 440,29	57,81
85213		Składki na ubezpieczenie zdrowotne opłacane za osoby pobierające niektóre świadczenia z pomocy społecznej oraz za osoby uczestniczące w zajęciach w centrum integracji społecznej	35 000,00	18 075,38	51,64
	4130	Składki na ubezpieczenie zdrowotne	35 000,00	18 075,38	51,64
85214		Zasiłki okresowe, celowe i pomoc w naturze oraz składki na ubezpieczenia emerytalne i rentowe	152 000,00	86 493,49	56,90
	3110	Świadczenia społeczne	152 000,00	86 493,49	56,90
85215		Dodatki mieszkaniowe	530 350,00	274 535,59	51,76
	3110	Świadczenia społeczne	530 068,62	274 309,93	51,75
	4210	Zakup materiałów i wyposażenia	281,38	225,66	80,20
85216		Zasiłki stałe	346 958,00	241 319,52	69,55
	2910	Zwrot dotacji oraz płatności wykorzystanych niezgodnie z przeznaczeniem lub wykorzystanych z naruszeniem procedur, o których mowa w art. 184 ustawy, pobranych nienależnie lub w nadmiernej wysokości	958,00	957,15	99,91
	3110	Świadczenia społeczne	346 000,00	240 362,37	69,47
85219		Ośrodki pomocy społecznej	744 852,00	376 314,12	50,52
	3020	Wydatki osobowe niezaliczone do wynagrodzeń	3 100,00	1 403,79	45,28
	4010	Wynagrodzenia osobowe pracowników	513 827,00	240 302,91	46,77
	4040	Dodatkowe wynagrodzenie roczne	40 957,00	39 765,26	97,09
	4110	Składki na ubezpieczenia społeczne	96 726,00	47 356,36	48,96
	4120	Składki na Fundusz Pracy oraz Solidarnościowy Fundusz Wsparcia Osób Niepełnosprawnych	6 780,00	3 448,71	50,87
	4210	Zakup materiałów i wyposażenia	15 000,00	5 522,31	36,82
	4260	Zakup energii	13 600,00	7 632,02	56,12
	4280	Zakup usług zdrowotnych	500,00	240,00	48,00
	4300	Zakup usług pozostałych	21 208,00	10 502,36	49,52
	4360	Opłaty z tytułu zakupu usług telekomunikacyjnych	4 900,00	2 035,15	41,53
	4410	Podróże służbowe krajowe	600,00	0,00	0,00
	4430	Różne opłaty i składki	1 800,00	374,50	20,81
	4440	Odpisy na zakładowy fundusz świadczeń socjalnych	18 854,00	14 141,00	75,00
	4480	Podatek od nieruchomości	1 500,00	555,00	37,00
	4700	Szkolenia pracowników niebędących członkami korpusu służby cywilnej	5 500,00	3 034,75	55,18
85228		Usługi opiekuńcze i specjalistyczne usługi opiekuńcze	216 795,00	108 065,04	49,85
	3020	Wydatki osobowe niezaliczone do wynagrodzeń	1 100,00	519,32	47,21

	4010	Wynagrodzenia osobowe pracowników	162 873,00	74 673,51	45,85
	4040	Dodatkowe wynagrodzenie roczne	12 668,00	12 667,17	99,99
	4110	Składki na ubezpieczenia społeczne	29 590,00	13 878,44	46,90
	4120	Składki na Fundusz Pracy oraz Solidarnościowy Fundusz Wsparcia Osób Niepełnosprawnych	4 212,00	1 562,60	37,10
	4440	Odpisy na zakładowy fundusz świadczeń socjalnych	6 352,00	4 764,00	75,00
	85230	Pomoc w zakresie dożywiania	305 502,00	146 896,48	48,08
	2910	Zwrot dotacji oraz płatności wykorzystanych niezgodnie z przeznaczeniem lub wykorzystanych z naruszeniem procedur, o których mowa w art. 184 ustawy, pobranych nienależnie lub w nadmiernej wysokości	2 071,00	2 070,80	99,99
	3110	Świadczenia społeczne	303 431,00	144 825,68	47,73
	85295	Pozostała działalność	380 463,00	5 685,80	1,49
	3110	Świadczenia społeczne	13 280,00	1 626,80	12,25
	4300	Zakup usług pozostałych	37 183,00	4 059,00	10,92
	6050	Wydatki inwestycyjne jednostek budżetowych	330 000,00	0,00	0,00
854		Edukacyjna opieka wychowawcza	425 997,00	258 774,70	60,75
	85401	Świetlice szkolne	313 219,00	163 559,25	52,22
	3020	Wydatki osobowe niezaliczone do wynagrodzeń	865,00	0,00	0,00
	4010	Wynagrodzenia osobowe pracowników	221 300,00	114 879,62	51,91
	4040	Dodatkowe wynagrodzenie roczne	11 650,00	11 488,61	98,61
	4110	Składki na ubezpieczenia społeczne	39 855,00	19 115,52	47,96
	4120	Składki na Fundusz Pracy oraz Solidarnościowy Fundusz Wsparcia Osób Niepełnosprawnych	4 690,00	1 874,50	39,97
	4210	Zakup materiałów i wyposażenia	6 300,00	861,00	13,67
	4240	Zakup środków dydaktycznych i książek	2 700,00	0,00	0,00
	4270	Zakup usług remontowych	2 900,00	0,00	0,00
	4280	Zakup usług zdrowotnych	360,00	0,00	0,00
	4300	Zakup usług pozostałych	2 700,00	550,00	20,37
	4410	Podróże służbowe krajowe	180,00	0,00	0,00
	4440	Odpisy na zakładowy fundusz świadczeń socjalnych	19 719,00	14 790,00	75,00
	85412	Kolonie i obozy oraz inne formy wypoczynku dzieci i młodzieży szkolnej, a także szkolenia młodzieży	8 000,00	7 435,45	92,94
	4170	Wynagrodzenia bezosobowe	3 000,00	3 000,00	100,00
	4210	Zakup materiałów i wyposażenia	1 126,00	861,45	76,51
	4300	Zakup usług pozostałych	3 874,00	3 574,00	92,26
	85415	Pomoc materialna dla uczniów o charakterze socjalnym	104 778,00	87 780,00	83,78
	3240	Stypendia dla uczniów	104 778,00	87 780,00	83,78

855		Rodzina	9 225 970,00	4 849 819,51	52,57
	85501	Świadczenie wychowawcze	5 655 144,00	3 058 588,63	54,09
	2910	Zwrot dotacji oraz płatności wykorzystanych niezgodnie z przeznaczeniem lub wykorzystanych z naruszeniem procedur, o których mowa w art. 184 ustawy, pobranych nienależnie lub w nadmiernej wysokości	14 271,00	11 330,51	79,40
	3110	Świadczenia społeczne	5 556 650,00	3 012 168,00	54,21
	4010	Wynagrodzenia osobowe pracowników	48 160,00	23 420,00	48,63
	4040	Dodatkowe wynagrodzenie roczne	3 856,00	3 823,47	99,16
	4110	Składki na ubezpieczenia społeczne	8 942,00	4 683,14	52,37
	4210	Zakup materiałów i wyposażenia	9 000,00	61,50	0,68
	4300	Zakup usług pozostałych	10 862,00	1 104,44	10,17
	4360	Opłaty z tytułu zakupu usług telekomunikacyjnych	400,00	99,92	24,98
	4410	Podróże służbowe krajowe	400,00	0,00	0,00
	4440	Odpisy na zakładowy fundusz świadczeń socjalnych	1 230,00	1 229,30	99,94
	4580	Pozostałe odsetki	873,00	668,35	76,56
	4700	Szkolenia pracowników niebędących członkami korpusu służby cywilnej	500,00	0,00	0,00
	85502	Świadczenia rodzinne, świadczenie z funduszu alimentacyjnego oraz składki na ubezpieczenia emerytalne i rentowe z ubezpieczenia społecznego	3 252 593,00	1 742 038,14	53,56
	2910	Zwrot dotacji oraz płatności wykorzystanych niezgodnie z przeznaczeniem lub wykorzystanych z naruszeniem procedur, o których mowa w art. 184 ustawy, pobranych nienależnie lub w nadmiernej wysokości	4 553,00	2 659,88	58,42
	3020	Wydatki osobowe niezaliczone do wynagrodzeń	440,00	201,06	45,70
	3110	Świadczenia społeczne	3 037 460,00	1 628 612,39	53,62
	4010	Wynagrodzenia osobowe pracowników	61 064,00	31 411,37	51,44
	4040	Dodatkowe wynagrodzenie roczne	5 578,00	5 577,91	100,00
	4110	Składki na ubezpieczenia społeczne	131 476,00	66 114,94	50,29
	4120	Składki na Fundusz Pracy oraz Solidarnościowy Fundusz Wsparcia Osób Niepełnosprawnych	1 226,00	494,59	40,34
	4210	Zakup materiałów i wyposażenia	214,00	75,00	35,05
	4260	Zakup energii	2 400,00	1 927,54	80,31
	4300	Zakup usług pozostałych	4 683,00	2 339,59	49,96
	4360	Opłaty z tytułu zakupu usług telekomunikacyjnych	700,00	458,35	65,48
	4440	Odpisy na zakładowy fundusz świadczeń socjalnych	2 459,00	1 844,00	74,99
	4580	Pozostałe odsetki	40,00	21,52	53,80

	4700	Szkolenia pracowników niebędących członkami korpusu służby cywilnej	300,00	300,00	100,00
85503		Karta Dużej Rodziny	518,00	0,00	0,00
	4210	Zakup materiałów i wyposażenia	518,00	0,00	0,00
85504		Wspieranie rodziny	275 270,00	32 137,61	11,67
	3020	Wydatki osobowe niezaliczone do wynagrodzeń	440,00	101,84	23,15
	3110	Świadczenia społeczne	222 600,00	0,00	0,00
	4010	Wynagrodzenia osobowe pracowników	30 675,00	21 174,57	69,03
	4040	Dodatkowe wynagrodzenie roczne	4 468,00	4 264,95	95,46
	4110	Składki na ubezpieczenia społeczne	7 110,00	4 125,32	58,02
	4120	Składki na Fundusz Pracy oraz Solidarnościowy Fundusz Wsparcia Osób Niepełnosprawnych	1 010,00	586,93	58,11
	4170	Wynagrodzenia bezosobowe	4 964,00	0,00	0,00
	4210	Zakup materiałów i wyposażenia	464,00	0,00	0,00
	4280	Zakup usług zdrowotnych	80,00	40,00	50,00
	4300	Zakup usług pozostałych	700,00	0,00	0,00
	4440	Odpisy na zakładowy fundusz świadczeń socjalnych	2 459,00	1 844,00	74,99
	4700	Szkolenia pracowników niebędących członkami korpusu służby cywilnej	300,00	0,00	0,00
85508		Rodziny zastępcze	26 445,00	7 538,17	28,51
	4330	Zakup usług przez jednostki samorządu terytorialnego od innych jednostek samorządu terytorialnego	26 445,00	7 538,17	28,51
85513		Składki na ubezpieczenie zdrowotne opłacane za osoby pobierające niektóre świadczenia rodzinne, zgodnie z przepisami ustawy o świadczeniach rodzinnych oraz za osoby pobierające zasiłki dla opiekunów, zgodnie z przepisami ustawy z dnia 4 kwietnia 2014 r. o ustaleniu i wypłacie zasiłków dla opiekunów	16 000,00	9 516,96	59,48
	4130	Składki na ubezpieczenie zdrowotne	16 000,00	9 516,96	59,48
900		Gospodarka komunalna i ochrona środowiska	3 224 193,00	1 651 286,85	51,22
	90001	Gospodarka ściekowa i ochrona wód	647 000,00	600 717,34	92,85
	4270	Zakup usług remontowych	5 000,00	0,00	0,00
	4300	Zakup usług pozostałych	15 000,00	0,00	0,00
	4510	Opłaty na rzecz Budżetu Państwa	35 000,00	10 386,34	29,68
	6050	Wydatki inwestycyjne jednostek budżetowych	592 000,00	590 331,00	99,72
	90002	Gospodarka odpadami	1 805 000,00	800 128,88	44,33
	3020	Wydatki osobowe niezaliczone do wynagrodzeń	2 900,00	882,00	30,41
	4010	Wynagrodzenia osobowe pracowników	71 376,00	48 215,58	67,55

	4040	Dodatkowe wynagrodzenie roczne	3 241,00	3 214,28	99,18
	4110	Składki na ubezpieczenia społeczne	12 827,00	7 831,09	61,05
	4120	Składki na Fundusz Pracy oraz Solidarnościowy Fundusz Wsparcia Osób Niepełnosprawnych	1 829,00	804,81	44,00
	4210	Zakup materiałów i wyposażenia	7 000,00	192,00	2,74
	4280	Zakup usług zdrowotnych	150,00	0,00	0,00
	4300	Zakup usług pozostałych	1 701 489,00	735 853,12	43,25
	4440	Odpisy na zakładowy fundusz świadczeń socjalnych	3 688,00	2 766,00	75,00
	4700	Szkolenia pracowników niebędących członkami korpusu służby cywilnej	500,00	370,00	74,00
90003		Oczyszczanie miast i wsi	80 000,00	25 216,00	31,52
	4300	Zakup usług pozostałych	80 000,00	25 216,00	31,52
90004		Utrzymanie zieleni w miastach i gminach	105 000,00	32 115,26	30,59
	4210	Zakup materiałów i wyposażenia	10 000,00	4 821,96	48,22
	4300	Zakup usług pozostałych	95 000,00	27 293,30	28,73
90015		Oświetlenie ulic, placów i dróg	285 000,00	106 736,37	37,45
	4260	Zakup energii	200 000,00	88 236,37	44,12
	4270	Zakup usług remontowych	5 000,00	0,00	0,00
	4300	Zakup usług pozostałych	55 000,00	18 500,00	33,64
	6050	Wydatki inwestycyjne jednostek budżetowych	25 000,00	0,00	0,00
90019		Wpływy i wydatki związane z gromadzeniem środków z opłat i kar za korzystanie ze środowiska	40 000,00	6 426,75	16,07
	4210	Zakup materiałów i wyposażenia	7 000,00	0,00	0,00
	4300	Zakup usług pozostałych	33 000,00	6 426,75	19,48
90026		Pozostałe działania związane z gospodarką odpadami	13 245,00	0,00	0,00
	4210	Zakup materiałów i wyposażenia	3 000,00	0,00	0,00
	4300	Zakup usług pozostałych	10 245,00	0,00	0,00
90095		Pozostała działalność	248 948,00	79 946,25	32,11
	4210	Zakup materiałów i wyposażenia	20 000,00	10 698,08	53,49
	4260	Zakup energii	30 000,00	12 605,90	42,02
	4270	Zakup usług remontowych	10 000,00	100,00	1,00
	4300	Zakup usług pozostałych	184 128,00	51 722,39	28,09
	4500	Pozostałe podatki na rzecz budżetów jednostek samorządu terytorialnego	3 948,00	3 948,00	100,00
	4560	Odsetki od dotacji oraz płatności wykorzystanych niezgodnie z przeznaczeniem lub wykorzystanych z naruszeniem procedur, o których mowa w art. 184 ustawy, pobranych nienależnie lub w nadmiernej wysokości	12,00	12,00	100,00

	6660	Zwroty dotacji oraz płatności wykorzystanych niezgodnie z przeznaczeniem lub wykorzystanych z naruszeniem procedur, o których mowa w art. 184 ustawy, pobranych nienależnie lub w nadmiernej wysokości. dotyczące wydatków majątkowych	860,00	859,88	99,99
921		Kultura i ochrona dziedzictwa narodowego	1 225 000,00	580 000,00	47,35
	92105	Pozostałe zadania w zakresie kultury	25 000,00	25 000,00	100,00
	2360	Dotacje celowe z budżetu jednostki samorządu terytorialnego, udzielone w trybie art. 221 ustawy, na finansowanie lub dofinansowanie zadań zleconych do realizacji organizacjom prowadzącym działalność pożytku publicznego	25 000,00	25 000,00	100,00
	92109	Domy i ośrodki kultury, świetlice i kluby	420 000,00	240 000,00	57,14
	2480	Dotacja podmiotowa z budżetu dla samorządowej instytucji kultury	360 000,00	180 000,00	50,00
	2800	Dotacja celowa z budżetu dla pozostałych jednostek zaliczanych do sektora finansów publicznych	60 000,00	60 000,00	100,00
	92116	Biblioteki	630 000,00	315 000,00	50,00
	2480	Dotacja podmiotowa z budżetu dla samorządowej instytucji kultury	630 000,00	315 000,00	50,00
	92195	Pozostała działalność	150 000,00	0,00	0,00
	6060	Wydatki na zakupy inwestycyjne jednostek budżetowych	150 000,00	0,00	0,00
926		Kultura fizyczna	942 772,00	272 864,20	28,94
	92601	Obiekty sportowe	127 000,00	0,00	0,00
	6050	Wydatki inwestycyjne jednostek budżetowych	127 000,00	0,00	0,00
	92605	Zadania w zakresie kultury fizycznej	403 672,00	202 788,54	50,24
	2360	Dotacja celowa z budżetu na finansowanie lub dofinansowanie zadań zleconych do realizacji pozostałym jednostkom nie zaliczanym do sektora finansów publicznych	170 000,00	90 000,00	52,94
	4010	Zakup materiałów i wyposażenia	32 526,00	14 717,53	45,25
	4040	Dotatkowe wynagrodzenie roczne	2 517,00	2 516,09	99,96
	4110	Składki na ubezpieczenia społeczne	5 990,00	2 653,47	44,30
	4120	Składki na Fundusz Pracy oraz Solidarnościowy Fundusz Wsparcia Osób Niepełnosprawnych	854,00	378,19	44,28
	4170	Wynagrodzenia bezosobowe	10 000,00	2 813,11	28,13
	4210	Zakup materiałów i wyposażenia	33 000,00	24 538,61	74,36
	4260	Zakup energii	46 000,00	23 739,90	51,61
	4270	Zakup usług remontowych	1 000,00	0,00	0,00
	4300	Zakup usług pozostałych	73 740,00	37 605,01	51,00
	4360	Opłaty z tytułu zakupu usług telekomunikacyjnych	540,00	270,00	50,00

	4400	Opłaty za administrowanie i czynsze za budynki, lokale i pomieszczenia garażowe	26 275,00	2 327,33	8,86
	4440	Odpisy na zakładowy fundusz świadczeń socjalnych	1 230,00	1 229,30	99,94
92695		Pozostała działalność	412 100,00	70 075,66	17,00
	3250	Stypendia różne	6 000,00	3 000,00	50,00
	4300	Zakup usług pozostałych	6 100,00	6 100,00	100,00
	6050	Wydatki inwestycyjne jednostek budżetowych	400 000,00	60 975,66	15,24
Razem:			50 573 704,26	19 556 530,65	38,67

Zródło: opracowanie własne na podstawie sprawozdania Rb-28 S na 30.06.2019 r.

TABELA NR 4
REALIZACJA WYDATKÓW W I PÓLROCZU 2019 ROKU

	Plan na 30.06.2019 r.	Wykonanie na 30.06.2019 r.	% wykonania	% do wydatków ogółem
WYDATKI OGÓLEM z tego:	50 573 704,26	19 556 530,65	38,67 %	100,00 %
Wydatki bieżące, z tego:	37 565 801,26	18 463 401,08	49,15 %	94,41 %
- wydatki jednostek budżetowych z tego:	23 360 019,64	11 420 461,07	48,89 %	58,39 %
- wynagrodzenia i składki od nich naliczane	14 940 865,00	7 581 578,30	50,74 %	38,77 %
- wydatki związane z realizacją ich statutowych zadań	8 419 154,64	3 838 882,77	45,60 %	19,62 %
- dotacje na zadania bieżące	1 950 552,00	1 010 133,28	51,79 %	5,17 %
- świadczenia na rzecz osób fizycznych	10 510 502,62	5 578 266,53	53,07 %	28,52 %
- wydatki na programy finansowane z udziałem środków o których mowa w art. 5 ust. 1 pkt. 2 i 3	625 318,00	347 537,19	55,58 %	1,78 %
- wypłaty z tytułu poręczeń i gwarancji	819 409,00	0,00	0,00 %	0,00 %
- obsługa długu	300 000,00	107 003,01	35,67 %	0,55 %
Wydatki majątkowe, w tym:	13 007 903,00	1 093 129,57	8,40 %	5,59 %
- programy finansowane z udziałem środków, o których mowa w art. 5 ust. 1 pkt. 2 i 3, w części związanej z realizacją zadań jednostki samorządu terytorialnego	1 667 897,00	8 373,15	0,50 %	0,04 %

Zródło: opracowanie własne na podstawie wykonania budżetu.

2.1. WYDATKI BIEŻĄCE

DZIAŁ 010 – ROLNICTWO I ŁOWIECTWO

W dziale Rolnictwo i łowiectwo na plan wydatków bieżących 8.925,26 zł wydatkowano kwotę 8.530,80 zł, tj. 95,58 % planu. Wydatki realizowano w ramach trzech rozdziałów:

I. IZBY ROLNICZE

W ramach rozdziału sfinansowano wydatki dotyczące odpisu od wpływów z podatku rolnego dla Izby Rolniczej i na plan 1.075,00 zł wykonano 680,54 zł co stanowi 63,31 %.

II. POZOSTAŁA DZIAŁALNOŚĆ

W ramach rozdziału sfinansowano wydatki związane ze zwrotem podatku akcyzowego zawartego w cenie oleju napędowego wykorzystywanego do produkcji rolnej. Wydatkowano kwotę 7.850,26 zł, co stanowi 100,00 % planowanych środków, w tym:

- wypłata na rzecz rolników zwrotu podatku akcyzowego zawartego w cenie oleju napędowego wykorzystanego do produkcji rolnej 7.696,33 zł
- zakup materiałów biurowych 153,93 zł

Zwrot podatku akcyzowego jest zadaniem zleconym Miastu Maków Mazowiecki, finansowanym w 100,00 % z dotacji celowej.

DZIAŁ 600 – TRANSPORT I ŁĄCZNOŚĆ

W dziale Transport i łączność na plan wydatków bieżących 275.000,00 zł wydatkowano kwotę 180.200,50 zł, tj. 65,53 % planu. W I półroczu 2019 roku realizacja prowadzona była w rozdziale DROGI PUBLICZNE GMINNE.

Wydatki tego rozdziału były przeznaczone na:

- zakup tablic informacyjnych z nazwami ulic 4.920,00 zł
- opłatę za zajęcie powierzchni drogi krajowej dla kanału deszczowego 352,00 zł
- ubezpieczenie OC 5.000,00 zł
- odśnieżanie i zwalczanie śliskości 154.000,00 zł
- dostarczenie pospółki na drogi 1.845,00 zł
- profilowanie dróg gruntowych 1.783,50 zł
- sprzątanie placów i ulic 12.000,00 zł
- zabezpieczenie chodnika 300,00 zł

DZIAŁ 630 – TURYSTYKA

W dziale Turystyka na plan wydatków bieżących 42.692,00 zł wydatkowano kwotę 0,00 zł, tj. 0,00 % planu. Wydatki zaplanowano w ramach rozdziału POZOSTAŁA DZIAŁALNOŚĆ.

DZIAŁ 700 – GOSPODARKA MIESZKANIOWA

W dziale **Gospodarka mieszkaniowa** na plan wydatków bieżących **1.274.131,00 zł** wydatkowano kwotę **569.917,22 zł**, tj. **44,73 %** planu.

Wydatki realizowano w ramach rozdziałów:

I. GOSPODARKA GRUNTAMI I NIERUCHOMOŚCIAMI

W ramach rozdziału na plan wydatków bieżących **337.731,00 zł** wydatkowano kwotę **117.696,21 zł**, tj. **34,85 %**, w tym na:

▪ sporządzenie operatów szacunkowych	1.100,00 zł
▪ ogłoszenia w prasie	479,70 zł
▪ usługi geodezyjne	5.100,00 zł
▪ wykonanie podziału działek	3.700,00 zł
▪ opłaty sądowe i notarialne	734,00 zł
▪ umowę użytkowania, opłatę dzierżawy	255,52 zł
▪ podatek od nieruchomości	104.689,00 zł
▪ podatek rolny	271,00 zł
▪ opłatę z tytułu użytkowania wieczystego nieruchomości	70,99 zł
▪ opłaty za wypisy geodezyjne	502,00 zł
▪ opłaty za zmiany w księdze wieczystej	777,00 zł
▪ opłatę skarbową od substytucji	17,00 zł

II. POZOSTAŁA DZIAŁALNOŚĆ

W rozdziale „Pozostała działalność” na plan wydatków bieżących **936.400,00 zł** wydatkowano kwotę **452.221,01 zł**, co stanowi **48,29 %** planu. W I półroczu 2019 roku wydatki tego rozdziału przeznaczone były na:

▪ zakup energii	172.130,62 zł
(m. in. energia elektryczna i energia ciepła budynków przy ulicy Polnej i ulicy Grabowej, zaliczki za media w lokalach mieszkalnych)	
▪ wpłaty na fundusz remontowy w lokalach mieszkalnych	19.855,65 zł
▪ opłata za zarządzanie zasobami komunalnymi (lokale mieszkalne)	90.938,29 zł
▪ opłata za odpady komunalne	53.257,00 zł
▪ odsetki od zwróconej zaliczki projektu realizowanego w ramach RPO WM	539,00 zł
▪ zakup wyposażenia do świetlicy przy ulicy Grabowej oraz Punktu	7.023,19 zł

Informacji Turystycznej (m. in. krzesła obrotowe, pojemniki na odpady, szafki łazienkowe, stół, meble kuchenne, biurko)

▪ zakup usług pozostałych związanych z utrzymaniem lokali mieszkalnych 108.477,26 zł (m. in. wywóz nieczystości stałych, opłata za dostęp do telewizji kablowej, media i koszty zarządu, monitoring, wykonanie tablic informacyjnych, usunięcie awarii przyłącza wodociągowego).

DZIAŁ 710 – DZIAŁALNOŚĆ USŁUGOWA

W dziale **Działalność usługowa** na plan wydatków bieżących **22.550,00 zł** wydatkowano kwotę **10.578,00 zł**, tj. **46,91 %** planu. Wydatki realizowano w ramach rozdziału **PLANY ZAGOSPODAROWANIA PRZESTRZENNEGO**, gdzie wydatki poniesiono na opracowanie zmian studium uwarunkowań i zagospodarowania przestrzennego oraz opracowanie miejscowego planu zagospodarowania przestrzennego.

DZIAŁ 720 – INFORMATYKA

W dziale **Informatyka** na plan wydatków bieżących **19.636,00 zł** wydatkowano kwotę **9.814,00 zł**, tj. **49,98 %** planu. Wydatki realizowano w ramach rozdziału **POZOSTAŁA DZIAŁALNOŚĆ** i poniesiono na dostawę sygnału internetowego dla beneficjentów oraz ubezpieczenie sprzętu komputerowego.

DZIAŁ 750 – ADMINSTRACJA PUBLICZNA

W dziale **Administracja publiczna** na plan wydatków bieżących **3.967.052,00 zł** wydatkowano kwotę **1.864.074,54 zł**, tj. **46,99 %** planu. Wydatki realizowano w ramach następujących rozdziałów:

I. URZĘDY WOJEWÓDZKIE

W ramach rozdziału na plan **130.360,00 zł** wydatkowano kwotę **65.109,28 zł**, tj. **49,95 %** planu. Kwota **64.736,00 zł** dotyczy wynagrodzeń pracowników wykonujących zadania zlecone z zakresu administracji rządowej (m. in. USC, ewidencja ludności) oraz składek na ubezpieczenie społeczne.

W/w zadania są zadaniami zleconymi Miastu Maków Mazowiecki.

Ponadto ze środków własnych poniesiono wydatek na zwrot dotacji za 2018 rok w kwocie **373,28 zł**.

II. RADY GMIN (MIAST I MIAST NA PRAWACH POWIATU)

W ramach rozdziału na plan wydatków bieżących **175.680,00 zł** wydatkowano kwotę **65.245,50 zł**, tj. **37,14 %**, w tym na:

- diety dla radnych za posiedzenia w Komisjach i Sesjach Rady Miejskiej oraz dieta dla Przewodniczącego Rady Miasta za udział w pracach organów miasta 61.042,00 zł
- zakup środków żywności, usługa cateringowa na potrzeby obsługi Sesji Rady Miasta 1.359,41 zł
- zakup oprogramowania do obsługi elektronicznego głosowania 2.458,77 zł
- zakup dyplomów z grawerem, kwiaty 310,32 zł
- zakup artykułów komputerowych do obsługi elektronicznego głosowania 75,00 zł

III. URZĘDY GMIN (MIAST I MIAST NA PRAWACH POWIATU)

W ramach rozdziału na plan wydatków bieżących **3.567.423,00 zł** wydatkowano kwotę **1.708.694,41 zł**, tj. **47,90 %**, w tym:

▪ wydatki osobowe niezaliczane do wynagrodzeń (świadczenia BHP)	1.752,72 zł
▪ wynagrodzenia osobowe pracowników	1.014.954,92 zł
▪ dodatkowe wynagrodzenia pracowników	164.389,07 zł
▪ składki na ubezpieczenie społeczne	184.248,82 zł
▪ składki na fundusz pracy	19.423,26 zł
▪ wynagrodzenia bezosobowe (umowy zlecenia) – koncert, przegląd techniczny w budynku Urzędu Miasta	3.052,00 zł
▪ podróże służbowe, delegacje, ryczałty samochodowe	10.703,23 zł
▪ odpis na Zakładowy Fundusz Świadczeń Socjalnych	52.500,00 zł
▪ szkolenia pracowników	15.186,71 zł
▪ rozmowy telefoniczne z aparatów komórkowych i stacjonarnych	7.611,65 zł
▪ energia elektryczna	15.708,09 zł
▪ energia cieplna	22.757,98 zł
▪ dostarczanie wody	776,93 zł
▪ prenumerata czasopism	584,00 zł
▪ środki czystości	2.789,25 zł
▪ druki	1.941,03 zł
▪ zakup ekspresu ciśnieniowego	3.505,60 zł
▪ tonery do kserokopiarki, drukarek	4.419,57 zł
▪ artykuły biurowe	8.881,46 zł
▪ zakup zestawu mebli dla dzieci	147,60 zł
▪ artykuły komputerowe, części do komputera	2.162,17 zł
▪ artykuły remontowe, panele	1.221,68 zł
▪ woda oraz zestaw do konserwacji ekspresu barku	965,57 zł
▪ pieczątki	115,00 zł
▪ zakup rolet	1.103,45 zł
▪ usługa e-Gmina z modulem IMPA	3.075,00 zł
▪ zakupy i usługi związane z organizacją przez Urząd Stanu Cywilnego uroczystości jubileuszowych (Złote Gody)	1.653,70 zł
▪ artykuły gospodarcze	2.526,49 zł
(m. in. taśma samoprzylepna na schody, worki do odkurzacza, czajnik, zapłonnik i żarówki, części do odkurzacza, zestaw do zmywarki, klucze, wentylator, donice, maski dla sprzątaczek, folia malarska, listwy zasilające)	
▪ zakup drukarki	850,00 zł
▪ pilot	676,50 zł
▪ aktualizacja <i>Ubezpieczenie w praktyce</i>	575,44 zł
▪ zakup zestawu komputerowego	5.990,00 zł
▪ zakup zestawu do podpisu kwalifikowanego	373,92 zł
▪ zakup programów komputerowych, przedłużenie licencji programu antywirusowego, przedłużenie licencji Legislatora, zakup licencji	5.339,80 zł
▪ zakup mebli	578,10 zł
▪ zakup telefonu	277,00 zł
▪ zakup publikacji książkowych	725,76 zł
▪ zakup środków żywności na potrzeby sekretariatu, usługa cateringowa	5.662,50 zł

▪ aktywacja i prawo do korzystania z Krajowego Rejestru Długów	1.168,50 zł
▪ usługi w zakresie ochrony danych osobowych	6.765,00 zł
▪ przegląd, konserwacja kopiarki, naprawa drukarki	1.659,90 zł
▪ przegląd gaśnic	222,63 zł
▪ okresowa kontrola przewodów kominowych	599,99 zł
▪ zakup usług zdrowotnych – badania profilaktyczne pracowników	440,00 zł
▪ opłata za przesyłki listowe	14.677,40 zł
▪ koszty przesyłki, transportu	282,25 zł
▪ opłata za odbiór odpadów komunalnych stałych	3.196,80 zł
▪ abonament RTV	75,60 zł
▪ konserwacja centrali telefonicznej	1.320,00 zł
▪ dzierżawa łączy do kamer	1.470,00 zł
▪ dzierżawa ekspresu barku	479,70 zł
▪ monitoring Urzędu Miasta	822,50 zł
▪ obsługa prawna	30.750,00 zł
▪ opłata za asystę techniczną oprogramowania <i>EL</i>	2.287,80 zł
▪ opłata za serwis oprogramowania <i>Pakiet dla Administracji</i>	23.985,00 zł
▪ przegląd klimatyzatora	738,00 zł
▪ odnowienie certyfikatu – podpis kwalifikowany	604,52 zł
▪ odbiór ścieków	1.438,02 zł
▪ utrzymanie kont mailowych	1.704,78 zł
▪ dostęp do portali internetowych	3.167,72 zł
▪ utrzymanie biuletynu informacji publicznej	1.107,00 zł
▪ rejestracja domeny internetowej	147,60 zł
▪ usługa audytorska	3.545,00 zł
▪ usługa serwisowa – informatyczna	21.525,00 zł
▪ usługi teleinformatyczne – system powiadamiania SMS	738,03 zł
▪ opłata komornicza	2.613,00 zł
▪ ubezpieczenie mienia	4.466,00 zł
▪ usługa zmiany wizualizacji serwisu internetowego	5.535,00 zł
▪ naprawa instalacji alarmowej	369,00 zł
▪ aktualizacja oprogramowania	1.586,70 zł

IV. PROMOCJA JEDNOSTEK SAMORZĄDU TERYTORIALNEGO

W ramach rozdziału na plan **58.589,00 zł** realizacja wyniosła **16,52 %**, co stanowi kwotę **9.680,35 zł**, a główne wydatki to:

▪ publikacja materiału prasowego, artykuł sponsorowany	255,01 zł
▪ zakup nagród konkursowych	1.695,13 zł
▪ organizacja przemarszu Trzech Króli	2.393,30 zł
▪ zakupy i usługi związane z działaniami promocyjnymi miasta	5.336,91 zł

(m. in. artykuły sportowe, dyplomy, ozdobne pudełka, kwiaty i artykuły dekoracyjne, słodycze, latawce, gry i układanki, usługa gastronomiczna, przewóz osób)

V. POZOSTAŁA DZIAŁALNOŚĆ

W ramach rozdziału na plan 35.000,00 zł wydatkowano 15.345,00 zł tj. 43,84 % planu, w tym:

- | | |
|--|-------------|
| ▪ składka członkowska - LGD <i>Zielony Szlak Niziny Mazowieckiej</i> | 9.482,00 zł |
| ▪ składka członkowska – Związek Gmin Ziemi Makowskiej | 4.741,00 zł |
| ▪ obsługa spotkań Burmistrza Miasta | 1.122,00 zł |

DZIAŁ – 751 URZĘDY NACZELNYCH ORGANÓW WŁADZY PAŃSTWOWEJ, KONTROLI I OCHRONY PRAWA ORAZ SĄDOWNICTWA

W dziale „Urzędy naczelných organów władzy państwowej, kontroli i ochrony prawa oraz sądownictwa” na plan wydatków bieżących 38.890,00 zł wydatkowano kwotę 33.822,22 zł, tj. 86,97 % planu. Wydatki zostały sklasyfikowane w ramach rozdziałów:

I. URZĘDY NACZELNYCH ORGANÓW WŁADZY PAŃSTWOWEJ, KONTROLI I OCHRONY PRAWA

W ramach rozdziału sfinansowano wypłatę umowy zlecenia wraz z pochodnymi za prowadzenie i aktualizację stałego rejestru wyborców. Na plan 2.004,00 zł wydatkowano kwotę 939,40 zł co stanowi 46,88 % planu, w tym:

- | | |
|--------------------------------------|-----------|
| ▪ wynagrodzenia bezosobowe | 801,93 zł |
| ▪ składki na ubezpieczenie społeczne | 120,32 zł |
| ▪ składki na fundusz pracy | 17,15 zł |

Zadanie z zakresu prowadzenia i aktualizacji stałego rejestru wyborców jest zadaniem zleconym Miastu Maków Mazowiecki, finansowanym w 100,00 % z dotacji celowej.

II. WYBORY DO RAD GMIN, RAD POWIATÓW I SEJMIKÓW WOJEWÓDZTW, WYBORY WÓJTÓW, BURMISTRZÓW I PREZYDENTÓW MIAST ORAZ REFERENDA GMINNE, POWIATOWE I WOJEWÓDZKIE

W ramach rozdziału na plan 700,00 zł wydatkowano 699,90 zł tj. 99,99 % planu, w tym:

- | | |
|--|-----------|
| ▪ wynagrodzenia bezosobowe – umowa zlecenie za transport kart wyborczych do Archiwum Państwowego | 585,00 zł |
| ▪ składki na ubezpieczenie społeczne | 100,57 zł |
| ▪ składki na fundusz pracy | 14,33 zł |

Zadanie z zakresu transportu kart wyborczych do Archiwum Państwowego jest zadaniem zleconym Miastu Maków Mazowiecki, finansowanym w 100,00 % z dotacji celowej.

III. WYBORY DO PARLAMENTU EUROPEJSKIEGO

W rozdziale „Wybory do Parlamentu Europejskiego” na plan wydatków bieżących 36.186,00 zł wydatkowano kwotę 32.182,92 zł, co stanowi 88,94 % planu, w tym:

- | | |
|---|--------------|
| ▪ diety dla członków komisji wyborczych | 22.050,00 zł |
|---|--------------|

▪ składki na ubezpieczenie społeczne	251,39 zł
▪ składki na fundusz pracy	35,84 zł
▪ wynagrodzenia bezosobowe – obsługa wyborów	3.096,18 zł
▪ wynagrodzenia bezosobowe – obsługa informatyczna	2.746,50 zł
▪ wynagrodzenia bezosobowe – sporządzenie i aktualizacja spisu wyborców	1.095,00 zł
▪ artykuły biurowe	1.585,17 zł
▪ wyposażenie lokali wyborczych (m. in. maszty, flagi, telefony)	798,89 zł
▪ pieczętki	315,00 zł
▪ zwrot kosztów podróży służbowych	208,95 zł

Zadanie z zakresu przygotowania i przeprowadzenia wyborów do Parlamentu Europejskiego jest zadaniem zleconym Miastu Maków Mazowiecki, finansowanym w 100,00 % z dotacji celowej.

DZIAŁ 752 – OBRONA CYWILNA

W dziale „**Obrona cywilna**” na plan wydatków bieżących **1.000,00 zł** wydatkowano kwotę **0,00 zł** tj. **0,00 %** planu. Wydatki zostały zaplanowane w ramach rozdziału **POZOSTAŁE WYDATKI OBRONNE**. Zakup mapy topograficznej miasta do celów obronnych zaplanowane jest na II półrocze 2019 r.

Zadanie z zakresu pozamilitarnych przygotowań obronnych jest zadaniem zleconym Miastu Maków Mazowiecki, finansowanym w 100,00 % z dotacji celowej.

DZIAŁ 754 – BEZPIECZEŃSTWO PUBLICZNE I OCHRONA PRZECIWPÓŻAROWA

W dziale „**Bezpieczeństwo publiczne i ochrona przeciwpożarowa**” na plan wydatków bieżących **9.600,00 zł** wydatkowano kwotę **7.358,99 zł**, tj. **76,66 %** planu. Wydatki zostały sklasyfikowane w ramach rozdziałów, w tym:

I. KOMENDY WOJEWÓDZKIE POLICJI

W ramach rozdziału na plan wydatków bieżących **6.000,00 zł**, na pokrycie kosztów utrzymania policji, a w szczególności wydatki o których mowa w art. 13 ust. 3, 4a i 4e ustawy z dnia 6 kwietnia 1990 r. o Policji, w I półroczu 2019 r. zrealizowano wydatki w kwocie **6.000,00 zł** co stanowi **100,00 %** planu.

II. OCHOTNICZE STRAŻE POŻARNE

W rozdziale „**Ochotnicze straże pożarne**” na plan wydatków bieżących **3.600,00 zł** wydatkowano kwotę **1.358,99 zł**, co stanowi **37,75 %** planu. W I półroczu 2019 roku wydatki tego rozdziału przeznaczone były na:

▪ ubezpieczenie OC samochodu pożarniczego	609,00 zł
▪ zakup nagród na konkurs wiedzy pożarniczej	749,99 zł

DZIAŁ 757 – OBSŁUGA DŁUGU PUBLICZNEGO

W dziale „Obsługa długu publicznego” widnieje rozdział:

I. OBSŁUGA PAPIERÓW WARTOŚCIOWYCH, KREDYTÓW I POŻYCZEK JEDNOSTEK SAMORZĄDU TERYTORIALNEGO

Na plan 300.000,00 zł wykonanie wyniosło 107.003,01 zł, co stanowi 35,67 %. Wydatki tego rozdziału to odsetki od zaciągniętych przez miasto:

1) pożyczek w Wojewódzkim Funduszu Ochrony Środowiska i Gospodarki Wodnej w Warszawie, w tym na:

- dofinansowanie rozbudowy kanalizacji deszczowej na Osiedlu Południe – ulica Chabrowa,
- dofinansowanie modernizacji oświetlenia ulicznego na terenie Miasta Maków Mazowiecki,
- dofinansowanie termomodernizacji budynku wielorodzinnego przy ulicy Mickiewicza 28 w Makowie Mazowieckim,
- dofinansowanie rozbudowy kanalizacji deszczowej na Osiedlu Południe – ulica Różana, Słonecznikowa i Konwaliowa,
- dofinansowanie rozbudowy kanalizacji deszczowej na Osiedlu Grzanka – ulica Ogrodowa, Jesionowa, Klonowa,
- dofinansowanie budowy kanalizacji deszczowej w ulicy Bursztynowej i Duńskiego Czerwonego Krzyża wraz z montażem separatora,
- dofinansowanie budowy kanalizacji deszczowej w obrębie rynku południowego w Makowie Mazowieckim,
- dofinansowanie budowy kanalizacji deszczowej w ulicy 1 – ego Maja w Makowie Mazowieckim,
- dofinansowanie rozbudowy kanalizacji deszczowej wraz z budową separatora w ulicy Zielony Rynek,
- dofinansowanie rozbudowy kanalizacji deszczowej na osiedlu Ciechanowska – ulica Kolejowa,
- dofinansowanie rozbudowy kanalizacji deszczowej na Osiedlu Bursztynowa – ulica Zachodnia.

2) kredytu inwestycyjnego z Banku Ochrony Środowiska,

3) kredytu długoterminowego z Banku BPS.

II. ROZLICZENIA Z TYTUŁU PORĘCZEŃ I GWARANCJI UDZIELANYCH PRZEZ SKARB PAŃSTWA LUB JEDNOSTKĘ SAMORZĄDU TERYTORIALNEGO

W rozdziale tym w ramach kwoty 819.409,00 zł określonej jako plan funkcjonuje zabezpieczenie w kwocie 41.633,00 zł ewentualnych rozliczeń z tytułu poręczeń udzielonych przez Miasto dla Spółki z o. o. „Inwest-Bud” TBS w Makowie Mazowieckim na zaciągnięcie kredytów mieszkaniowych oraz kwota 300.000,00 zł tytułem poręczenia pożyczki z Wojewódzkiego Funduszu Ochrony Środowiska i Gospodarki Wodnej w Warszawie i kwota 477.776,00 zł tytułem poręczenia kredytu dla Spółki JUMA Sp. z o.o.

DZIAŁ 758 – RÓŻNE ROZLICZENIA

W dziale „Różne rozliczenia” widnieje rozdział:

I. REZERWY OGÓLNE I CELOWE

W rozdziale tym w ramach kwoty **160.000,00 zł** określonej jako plan funkcjonuje:

- | | |
|------------------|---------------|
| ▪ rezerwa ogólna | 55.000,00 zł |
| ▪ rezerwa celowa | 105.000,00 zł |

z przeznaczeniem:

- ✓ na realizację zadań własnych z zakresu zarządzania kryzysowego w wysokości 105.000,00 zł.

DZIAŁ 801 – OŚWIATA I WYCHOWANIE

W dziale „Oświata i wychowanie” na plan wydatków bieżących **14.086.388,00 zł** wydatkowano kwotę **7.252.494,61 zł** tj. **50,85 %** planu.

Szczegółowe wydatki, w poszczególnych placówkach oświatowych Miasta Maków Mazowiecki przedstawiają się następująco:

I. SZKOŁA PODSTAWOWA NR 1

W Szkole Podstawowej Nr 1 na plan wydatków bieżących **3.829.553,75 zł** wydatkowano kwotę **1.899.973,88 zł**, co stanowi **49,61 %** planu, w tym:

- | | |
|---|-----------------|
| ▪ wynagrodzenia oraz pochodne od wynagrodzeń | 1.442.958,76 zł |
| ▪ wydatki osobowe niezaliczane do wynagrodzeń (świadczenia BHP) | 2.900,00 zł |
| ▪ wynagrodzenia bezosobowe | 235,20 zł |
| ▪ zakup materiałów i wyposażenia | 44.565,75 zł |

(m.in. meble, artykuły komputerowe, tonery, licencje, artykuły biurowe, artykuły do bieżących remontów, środki czystości, drobne artykuły przemysłowe, leki, znaczki, węgiel, prenumeraty, dyplomy, medale)

- | | |
|---------------------------|--------------|
| ▪ energia elektryczna | 21.064,75 zł |
| ▪ dostarczanie wody | 1.405,01 zł |
| ▪ zakup usług remontowych | 1.070,10 zł |
| ▪ zakup usług zdrowotnych | 250,00 zł |
| ▪ zakup usług pozostałych | 38.407,88 zł |

(m. in. usługi kominiarskie, odbiór ścieków, wywóz nieczystości stałych, opracowanie dokumentacji BHP, monitoring budynku, realizacja usługi w ramach RODO, przegląd gaśnic, obsługa serwera, obsługa kotłów)

- | | |
|--|---------------|
| ▪ zakup usług telekomunikacyjnych oraz dostępu do sieci Internet | 2.447,56 zł |
| ▪ podróże służbowe krajowe | 521,56 zł |
| ▪ zakup żywności | 54.138,35 zł |
| ▪ zakup pomocy edukacyjnych i książek | 399,00 zł |
| ▪ odpis na Zakładowy Fundusz Świadczeń Socjalnych | 115.592,00 zł |
| ▪ ubezpieczenie mienia | 1.018,50 zł |

▪ podatek od nieruchomości	244,00 zł
▪ opłata za wprowadzanie gazów i pyłów do powietrza	1.421,00 zł
▪ kształcenie i doskonalenie nauczycieli	493,77 zł
▪ szkolenia pracowników	280,00 zł

Szkoła Podstawowa Nr 1 realizuje ponadto projekt *Podnoszenie kompetencji kluczowych uczniów i nauczycieli szkół podstawowych prowadzonych przez Miasto Maków Mazowiecki* w ramach Mazowieckiego Regionalnego Programu Operacyjnego na lata 2014 – 2020, współfinansowanego ze środków Europejskiego Funduszu Społecznego. Projekt przewiduje szereg zajęć cyklicznych dla dzieci i młodzieży oraz nauczycieli, którzy poprzez udział w nim podnoszą swoje kompetencje kluczowe, wiedzę i umiejętności. W ramach projektu organizowane są zajęcia dydaktyczno – wyrównawcze dla uczniów mających trudności w realizacji podstawy programowej oraz zajęcia rozwijające dla uczniów uzdolnionych. Zorganizowane będą także koła zainteresowań dla uczniów starszych. W ramach projektu, jego uczestnicy wezmą udział w wyjazdach edukacyjnych do Centrum Kopernika w Warszawie i Ogrodu Botanicznego. Dla nauczycieli przewidziano cykl warsztatów i szkoleń z zadaniami wdrożeniowymi. W ramach projektu zakupione zostanie wyposażenie sal lekcyjnych oraz materiały i pomoce dydaktyczne. W I półroczu 2019 r. w ramach projektu wydatkowano 170.560,69 zł.

II. SZKOŁA PODSTAWOWA NR 2

W Szkole Podstawowej Nr 2 na plan wydatków bieżących **6.016.616,25 zł** wydatkowano kwotę **3.200.377,46 zł**, co stanowi **53,19 %** planu, w tym:

▪ wynagrodzenia oraz pochodne od wynagrodzeń	2.425.329,42 zł
▪ wydatki osobowe niezaliczane do wynagrodzeń (świadczenia BHP)	2.511,79 zł
▪ wynagrodzenia bezosobowe	466,64 zł
▪ zakup materiałów i wyposażenia	56.442,62 zł

(m.in. meble, wyposażenie, sprzęt komputerowy, sprzęt AGD, tonery, licencje, artykuły biurowe, artykuły do bieżących remontów, środki czystości, drobne artykuły przemysłowe, leki, znaczki, prenumeraty, opracowanie dokumentacji HACCP, dzienniki, świadectwa)

▪ energia elektryczna	30.002,21 zł
▪ dostarczanie wody	2.466,63 zł
▪ energia cieplna	98.086,38 zł
▪ gaz	100,00 zł
▪ zakup usług remontowych	38.996,44 zł

(m. in. rozbiórka i naprawa komina, rozbudowa sieci informatycznej, naprawa oświetlenia)

▪ zakup usług zdrowotnych	475,00 zł
▪ zakup usług pozostałych	51.082,59 zł

(m. in. usługi kominiarskie, odbiór ścieków, wywóz nieczystości stałych, opracowanie dokumentacji BHP, monitoring budynku, realizacja usługi w ramach RODO, przegląd gaśnic, obsługa serwera, obsługa kotłów, udrożnienie kanalizacji, konserwacje i usługi serwisowe, dzierżawy, utylizacja odpadów, przewóz uczniów na zawody, konkursy, zakwaterowanie uczniów na zawodach, wynajem urządzeń dmuchanych, wysyłki i drobne usługi)

▪ zakup usług telekomunikacyjnych oraz dostępu do sieci Internet	2.287,89 zł
--	-------------

▪ podróże służbowe krajowe	401,18 zł
▪ zakup żywności	104.782,30 zł
▪ zakup pomocy edukacyjnych i książek	8.114,69 zł
▪ odpis na Zakładowy Fundusz Świadczeń Socjalnych	193.018,00 zł
▪ ubezpieczenie mienia	2.180,50 zł
▪ podatek od nieruchomości	246,00 zł
▪ doszkalcenie i doskonalenie nauczycieli	3.843,79 zł
▪ szkolenia pracowników	2.566,89 zł

Szkoła Podstawowa Nr 2 realizuje ponadto projekt *Podnoszenie kompetencji kluczowych uczniów i nauczycieli szkół podstawowych prowadzonych przez Miasto Maków Mazowiecki* w ramach Mazowieckiego Regionalnego Programu Operacyjnego na lata 2014 – 2020, współfinansowanego ze środków Europejskiego Funduszu Społecznego. Projekt przewiduje szereg zajęć cyklicznych dla dzieci i młodzieży oraz nauczycieli, którzy poprzez udział w nim podnoszą swoje kompetencje kluczowe, wiedzę i umiejętności. W ramach projektu organizowane są zajęcia dydaktyczno – wyrównawcze dla uczniów mających trudności w realizacji podstawy programowej oraz zajęcia rozwijające dla uczniów uzdolnionych. Zorganizowane będą także koła zainteresowań dla uczniów starszych. W ramach projektu, jego uczestnicy wezmą udział w wyjazdach edukacyjnych do Centrum Kopernika w Warszawie i Ogrodu Botanicznego. Dla nauczycieli przewidziano cykl warsztatów i szkoleń z zadaniami wdrożeniowymi. W ramach projektu zakupione zostanie wyposażenie sal lekcyjnych oraz materiały i pomoce dydaktyczne. W I półroczu 2019 r. w ramach projektu wydatkowano 176.976,50 zł.

III. PRZEDSZKOLE SAMORZĄDOWE NR 1

W Przedszkolu Samorządowym Nr 1 na plan wydatków bieżących **1.182.018,00 zł** wydatkowano kwotę **602.828,75 zł**, co stanowi **51,00 %**, w tym:

▪ wynagrodzenia oraz pochodne od wynagrodzeń	444.818,51 zł
▪ wydatki osobowe niezaliczane do wynagrodzeń (świadczenia BHP)	1.106,08 zł
▪ zakup materiałów i wyposażenia	14.288,15 zł

(m.in. zakup monitora, niszczarki, kosiarki, mebli, zakup zabawek, tonery, prenumeraty, artykuły do bieżących remontów, środki czystości, artykuły gospodarstwa domowego, drobne artykuły przemysłowe, leki, znaczki, paliwo do kosiarek)

▪ energia elektryczna	7.439,61 zł
▪ energia cieplna	15.449,25 zł
▪ dostarczanie wody	890,05 zł
▪ gaz	50,00 zł
▪ odbiór ścieków	1.707,53 zł
▪ wywóz nieczystości stałych	1.549,74 zł
▪ wypróżnianie zbiornika bezodpływowego	485,78 zł
▪ monitoring budynku	246,00 zł
▪ usługi kominiarskie	300,00 zł
▪ zajęcia rytmiki	5.350,50 zł
▪ wykonanie przeglądu technicznego obiektu	1.918,80 zł

▪ realizacja usługi w ramach RODO	3.444,00 zł
▪ pozostałe drobne usługi (m. in. wysyłki, konserwacja sprzętu AGD)	857,80 zł
▪ zakup usług telekomunikacyjnych oraz dostępu do sieci Internet	1.040,52 zł
▪ podróże służbowe krajowe	168,60 zł
▪ zakup żywności	56.238,63 zł
▪ zakup pomocy edukacyjnych i książek	114,00 zł
▪ odpis na Zakładowy Fundusz Świadczeń Socjalnych	39.800,00 zł
▪ ubezpieczenie mienia	521,50 zł
▪ dokształcanie i doskonalenie nauczycieli	2.938,70 zł
▪ szkolenia pracowników	2.105,00 zł

IV. PRZEDSZKOLE SAMORZĄDOWE NR 2

W Przedszkolu Samorządowym Nr 2 na plan wydatków bieżących **858.158,00 zł** wydatkowano kwotę **446.948,09 zł**, co stanowi **52,08 %**, w tym:

▪ wynagrodzenia oraz pochodne od wynagrodzeń	336.880,31 zł
▪ wydatki osobowe niezaliczane do wynagrodzeń (świadczenia BHP)	2.304,55 zł
▪ zakup materiałów i wyposażenia	7.686,03 zł

(m.in. artykuły komputerowe, głowice do kotłów, pojemniki na odpady, tonery, artykuły biurowe, artykuły do bieżących remontów, środki czystości, artykuły gospodarstwa domowego, drobne artykuły przemysłowe, leki, znaczki)

▪ energia elektryczna	4.389,93 zł
▪ energia ciepła	9.154,65 zł
▪ dostarczanie wody	671,07 zł
▪ gaz	254,00 zł
▪ remont klatki schodowej	6.000,00 zł
▪ odbiór ścieków	1.275,96 zł
▪ wywóz nieczystości stałych	912,16 zł
▪ monitoring budynku	344,40 zł
▪ usługi kominiarskie	250,00 zł
▪ zajęcia rytmiki	3.250,00 zł
▪ realizacja usługi w ramach RODO	2.952,00 zł
▪ przegląd gaśnic	640,83 zł
▪ pozostałe drobne usługi (m. in. wysyłki, opracowanie dokumentacji BHP)	1.801,99 zł
▪ zakup usług telekomunikacyjnych oraz dostępu do sieci Internet	691,14 zł
▪ zakup żywności	38.912,06 zł
▪ zakup pomocy edukacyjnych i książek	475,95 zł
▪ odpis na Zakładowy Fundusz Świadczeń Socjalnych	26.000,00 zł
▪ ubezpieczenie mienia	457,50 zł
▪ dokształcanie i doskonalenie nauczycieli	1.028,56 zł
▪ szkolenia pracowników	615,00 zł

V. PRZEDSZKOLE SAMORZĄDOWE NR 4

W Przedszkolu Samorządowym Nr 4 na plan wydatków bieżących **1.473.924,00 zł** wydatkowano kwotę **769.224,80 zł**, co stanowi **52,19 %**, w tym:

▪ wynagrodzenia oraz pochodne od wynagrodzeń	606.055,22 zł
▪ wydatki osobowe niezaliczane do wynagrodzeń (świadczenia BHP)	2.312,72 zł
▪ zakup materiałów i wyposażenia	14.316,47 zł
(m.in. meble, regał magazynowy, pojemniki na odpady, terma, tonery, artykuły biurowe, artykuły do bieżących remontów, środki czystości, artykuły gospodarstwa domowego, węgiel, prenumerata, drobne artykuły przemysłowe, leki, znaczki, woda do dystrybutora)	
▪ energia elektryczna	6.926,75 zł
▪ energia ciepła	11.194,85 zł
▪ dostarczanie wody	1.384,31 zł
▪ gaz	860,00 zł
▪ odbiór ścieków	2.681,47 zł
▪ wywóz nieczystości stałych	819,28 zł
▪ monitoring budynku	295,20 zł
▪ usługi kominiarskie	675,00 zł
▪ zajęcia rytmiki	6.720,00 zł
▪ realizacja usługi w ramach RODO	2.952,00 zł
▪ pomiary szczelności instalacji	369,00 zł
▪ pozostałe drobne usługi (m. in. wysyłki, opracowanie dokumentacji BHP)	864,25 zł
▪ zakup usług telekomunikacyjnych oraz dostępu do sieci Internet	745,80 zł
▪ zakup żywności	59.713,36 zł
▪ zakup pomocy edukacyjnych i książek	180,50 zł
▪ odpis na Zakładowy Fundusz Świadczeń Socjalnych	45.000,00 zł
▪ ubezpieczenie mienia	579,50 zł
▪ dokształcanie i doskonalenie nauczycieli	2.934,12 zł
▪ szkolenia pracowników	1.265,00 zł
▪ zakup usług zdrowotnych – okresowe badania pracowników	380,00 zł

W ramach planu finansowego **URZĘDU MIASTA:**

- 1) przekazano dotacje na prowadzenie Niepublicznego Przedszkola Pastelove w kwocie **260.828,94 zł**,
- 2) przekazano dotacje na prowadzenie Niepublicznego Przedszkola Happy Kids w kwocie **55.081,34 zł**,
- 3) pokryto koszty dotacji udzielonej przez Gminny: Czerwonka, Płoniawy Bramura, Szelków, Karniewo, Sypniewo i Rzewnie dla przedszkoli, gdzie uczęszczały dzieci z Miasta Maków Mazowiecki w kwocie **17.231,35 zł**.

DZIAŁ 851 – OCHRONA ZDROWIA

Planowane wydatki bieżące tego działu w kwocie **260.000,00 zł** zrealizowane zostały w wysokości **44,31 %** tj. w kwocie **115.202,76 zł**.

Wydatki realizowano w ramach rozdziałów:

I. ZWALCZANIE NARKOMANII

W ramach rozdziału na plan 10.000,00 zł realizacja wyniosła 0,00 zł, tj. 0,00 % wykonania planu.

II. PRZECIWDZIAŁANIE ALKOHOLIZMOWI

W ramach rozdziału na plan wydatków bieżących 250.000,00 zł wydatkowano kwotę 115.202,76 zł, tj. 46,08 %. Realizacja tych wydatków odbywa się poprzez Miejską Komisję Rozwiązywania Problemów Alkoholowych. Główne z nich to:

▪ dotacja celowa na realizację zadania publicznego (<i>Wypoczynek letni – hufiec ZHP</i>)	10.000,00 zł
▪ wynagrodzenie za udział w posiedzeniach Miejskiej Komisji Rozwiązywania Problemów Alkoholowych	2.555,66 zł
▪ wynagrodzenia osobowe pracowników	21.962,31 zł
▪ dodatkowe wynagrodzenia pracowników	3.672,00 zł
▪ składki na ubezpieczenie społeczne	4.141,44 zł
▪ odpis na Zakładowy Fundusz Świadczeń Socjalnych	1.229,30 zł
▪ zakup artykułów spożywczych do świetlicy socjoterapeutycznej	6.639,00 zł
▪ artykuły przemysłowe, środki czystości, pojemniki na odpady do świetlicy	1.551,55 zł
▪ prenumerata miesięcznika <i>Świat problemów</i>	453,60 zł
▪ zakup materiałów profilaktycznych, biurowych do świetlicy, bilety do kina	4.987,39 zł
▪ zakup sprzętu komputerowego wraz z oprogramowaniem	2.492,00 zł
▪ energia elektryczna, energia cieplna, dostarczanie wody do świetlicy	9.458,65 zł
▪ opłata za najem lokalu na świetlicę	7.380,00 zł
▪ wywóz nieczystości stałych, odbiór ścieków, monitoring świetlicy	1.089,86 zł
▪ programy profilaktyczne, warsztaty, przewóz dzieci na basen	35.945,00 zł
▪ opłaty sądowe	1.280,00 zł
▪ szkolenia pracowników	365,00 zł

Źródłem finansowania wydatków dotyczących przeciwdziałania narkomanii oraz przeciwdziałania alkoholizmowi są dochody uzyskane z wpływów z opłat za zezwolenia na sprzedaż alkoholu.

DZIAŁ 852 – POMOC SPOŁECZNA

W dziale **Pomoc społeczna** na plan wydatków bieżących 2.531.456,00 zł wydatkowano kwotę 1.343.825,71 zł, tj. 53,09 % planu. Wydatki realizowano w ramach rozdziałów:

I. DOMY POMOCY SPOŁECZNEJ

Planowane wydatki tego rozdziału w kwocie 149.536,00 zł zrealizowane zostały w kwocie 86.440,29, tj. 57,81 % planu. Wydatki z budżetu miasta stanowią opłaty za pobyt mieszkańców miasta w domach pomocy społecznej, w tym: Dom Pomocy Społecznej w Makowie Mazowieckim – 42.334,81 zł, Dom Pomocy Społecznej w Ciechanowie – 31.471,68 zł, Dom Pomocy Społecznej w Przasnyszu Ruda – 12.633,80 zł.

II. SKŁADKI NA UBEZPIECZENIE ZDROWOTNE OPŁACANE ZA OSOBY POBIERAJĄCE NIEKTÓRE ŚWIADCZENIA Z POMOCY SPOŁECZNEJ, ORAZ ZA OSOBY UCZESTNICZĄCE W ZAJĘCIACH W CENTRUM INTEGRACJI SPOŁECZNEJ

W ramach tego rozdziału na plan wydatków **35.000,00 zł** wydatki zamknęły się kwotą **18.075,38 zł**, co daje **51,64 %** wykonania planu. Wydatki obejmują składkę zdrowotną od zasiłków stałych.

III. ZASIŁKI OKRESOWE, CELOWE I POMOC W NATURZE ORAZ SKŁADKI NA UBEZPIECZENIA EMERYTALNE I RENTOWE

Planowane wydatki tego rozdziału w kwocie **152.000,00 zł** zrealizowane zostały w kwocie **86.493,49**, tj. **56,90 %** planu.

Wyplacono zasiłki okresowe na kwotę 64.883,84 zł. Zasiłki okresowe wyplacono z powodu niskiego dochodu rodziny z przyczyn bezrobocia, długotrwałej choroby, niepełnosprawności – 69 osób. Ponadto wyplacono zasiłki celowe i pomoc w naturze dla 112 osób na kwotę 21.609,65 zł.

IV. DODATKI MIESZKANIOWE

W ramach rozdziału planowane są wydatki na wypłatę dodatków mieszkaniowych, dodatków energetycznych oraz koszty związane z ich obsługą. W I półroczu 2019 r. wyplacono dodatki mieszkaniowe dla 243 rodzin na kwotę 263.026,72 zł, dodatki energetyczne dla 141 gospodarstw na kwotę 11.283,21 zł, na obsługę zadania wydatkowano 225,66 zł, co stanowi **51,76 %** wykonania planu.

V. ZASIŁKI STAŁE

Planowane wydatki tego rozdziału w kwocie **346.958,00 zł** zrealizowane zostały w kwocie **241.319,52 zł**, tj. **69,55 %** planowanych środków. Wyplacono zasiłki stałe dla 83 osób na ogólną kwotę 240.362,37 zł oraz dokonano zwrotu do Mazowieckiego Urzędu Wojewódzkiego nienależnie pobranego w latach ubiegłych zasiłku stałego w kwocie 957,15 zł.

VI. OŚRODKI POMOCY SPOŁECZNEJ

W ramach rozdziału na plan wydatków **744.852,00 zł**, wydatki zamknęły się kwotą **376.314,12 zł**, co daje **50,52 %** wykonania planu, w tym:

▪ wydatki osobowe niezaliczane do wynagrodzeń (świadczenia BHP)	1.403,79 zł
▪ wynagrodzenia osobowe pracowników	240.302,91 zł
▪ dodatkowe wynagrodzenie roczne	39.765,26 zł
▪ składki na ubezpieczenie społeczne	47.356,36 zł
▪ składki na fundusz pracy	3.448,71 zł
▪ odpis na Zakładowy Fundusz Świadczeń Socjalnych	14.141,00 zł
▪ szkolenia pracowników	3.034,75 zł
▪ podatek od nieruchomości	555,00 zł
▪ energia elektryczna	7.632,02 zł
▪ zakup usług zdrowotnych – badania okresowe pracowników	240,00 zł
▪ opłata za rozmowy telefoniczne, Internet	2.035,15 zł

- zakup materiałów biurowych, środków czystości, media, 16.399,17 zł
serwis komputerowy, monitoring pomieszczeń, opłaty abonamentowe za programy
Księgowość Budżetowa, Kadry i Płace, Lex-Pomoc Społeczna, TT-Stypendia.

VII. USŁUGI OPIEKUŃCZE I SPECJALISTYCZNE USŁUGI OPIEKUŃCZE

Planowane wydatki tego rozdziału w kwocie **216.795,00 zł** zrealizowane zostały w kwocie **108.065,04 zł**, co stanowi **49,85 %** planu. Dotyczyły w szczególności:

- organizowania i świadczenia specjalistycznych usług opiekuńczych 47.686,45 zł
w miejscu zamieszkania dla osób z zaburzeniami psychicznymi, o których mowa w art.
18 ust. 1 pkt. 3 oraz ust. 2 ustawy o pomocy społecznej

W ramach tego zadania świadczone były usługi dla 13 osób z zaburzeniami psychicznymi. Do wykonywania w/w zadania zatrudnionych jest dwóch pracowników. Wydatki są realizowane z zakresu zadań zleconych Miastu Maków Mazowiecki.

- usługi opiekuńcze 60.378,59 zł

W ramach zadania świadczone usługi dla 32 osób. Podopiecznym zapewniono pomoc w zaspokajaniu codziennych potrzeb życiowych m. in. zakup artykułów spożywczych, dostarczane obiadów, czynności pielęgnacyjne, utrzymanie czystości w mieszkaniach. Do obsługi mieszkania zatrudnionych jest czterech pracowników.

VIII. POMOC W ZAKRESIE DOŻYWIANIA

Planowane wydatki tego rozdziału w kwocie **305.502,00 zł** zrealizowane zostały w kwocie **146.896,48 zł**, tj. **48,08 %** wykonania planu.

Kwota 144.825,68 zł została wydatkowana na dożywianie. Z tej formy pomocy skorzystało 260 osób, w tym: 211 dzieci i uczniów oraz 49 dorosłych. Pomoc udzielona była w formie: pełnego obiadu – 259 osób, jednego dania gorącego – 1 osoba.

W ramach rozdziału dokonano również zwrotu nienależnie pobranego świadczenia w kwocie 2.070,80 zł.

IX. POZOSTAŁA DZIAŁALNOŚĆ

Planowane wydatki tego rozdziału w kwocie **50.463,00 zł** zrealizowane zostały w kwocie **5.685,80 zł**, tj. **11,27 %** wykonania planu. Wydatki w tym rozdziale dotyczą:

- organizacji prac społecznie użytecznych 1.626,80 zł
- przygotowania wniosku o dofinansowanie projektu *Rozwój usług społecznych na terenie Miasta Maków Mazowiecki* 4.059,00 zł

DZIAŁ 854 – EDUKACYJNA OPIEKA WYCHOWAWCZA

W dziale **Edukacyjna opieka wychowawcza** na plan wydatków bieżących **425.997,00 zł** wydatkowano kwotę **258.774,70 zł**, tj. **60,75 %** planu. Wydatki realizowano w ramach rozdziałów:

I. ŚWIETLICE SZKOLNE

Na plan wydatków bieżących **313.219,00 zł**, wydatki zamknęły się kwotą **163.559,25 zł**, co daje **52,22 %** wykonania planu. Wydatki w tym rozdziale dotyczą wydatków związanych z

prowadzeniem świetlicy szkolnej w Szkole Podstawowej Nr 1 w Makowie Mazowieckim i w Szkole Podstawowej Nr 2 w Makowie Mazowieckim, w tym:

▪ wynagrodzenia osobowe pracowników	114.879,62 zł
▪ dodatkowe wynagrodzenie roczne	11.488,61 zł
▪ składki na ubezpieczenie społeczne	19.115,52 zł
▪ składki na fundusz pracy	1.874,50 zł
▪ odpis na Zakładowy Fundusz Świadczeń Socjalnych	14.790,00 zł
▪ zakup materiałów i wyposażenia	861,00 zł
▪ zakup usług pozostałych	550,00 zł

II. KOLONIE I OBOZY ORAZ INNE FORMY WYPOCZYNKU DZIECI I MŁODZIEŻY SZKOLNEJ, A TAKŻE SZKOLENIA MŁODZIEŻY

Planowane wydatki tego rozdziału w kwocie **8.000,00 zł** zrealizowane zostały w kwocie **7.435,45 zł**, tj. **92,94 %** planu. Wydatki dotyczą organizacji zimowiska dla dzieci, w tym:

▪ wynagrodzenia bezosobowe – umowa zlecenia	3.000,00 zł
▪ zakup biletów do kina, materiałów papierniczych i edukacyjnych	861,45 zł
▪ korzystanie z pływalni, przewóz dzieci na lodowisko, warsztaty plastyczne wycieczka edukacyjna	3.574,00 zł

III. POMOC MATERIALNA DLA UCZNIÓW O CHARAKTERZE SOCJALNYM

Na plan wydatków bieżących **104.778,00 zł**, wydatki zamknęły się kwotą **87.780,00 zł**, co daje **83,78 %** wykonania planu. W ramach rozdziału sfinansowano stypendia szkolne, z których skorzystało 86 rodzin.

DZIAŁ 855 – RODZINA

W dziale **Rodzina** na plan wydatków bieżących **9.225.970,00 zł** wydatkowano kwotę **4.849.819,51 zł**, tj. **52,57 %** planu. Wydatki realizowano w ramach rozdziałów:

I. ŚWIADCZENIA WYCHOWAWCZE

Planowane wydatki tego rozdziału w kwocie **5.655.144,00 zł** zrealizowane zostały w kwocie **3.058.588,63 zł**, tj. **54,09 %** planu. W ramach rozdziału finansowany jest rządowy program pomocy państwa w wychowaniu dzieci – *Rodzina 500 plus*. Pomoc otrzymało 780 rodzin.

Wydatkami realizowanymi w ramach rozdziału są:

▪ świadczenia wychowawcze	3.012.168,00 zł
▪ wynagrodzenia osobowe pracowników	23.420,00 zł
▪ dodatkowe wynagrodzenie roczne	3.823,47 zł
▪ składki na ubezpieczenie społeczne	4.683,14 zł
▪ składki na fundusz pracy	61,50 zł
▪ rozmowy telefoniczne	99,92 zł
▪ odpis na Zakładowy Fundusz Świadczeń Socjalnych	1.229,30 zł
▪ konserwacja kopiarki	430,50 zł

▪ nadzór nad programem świadczenie wychowawcze 500+	649,44 zł
▪ przesyłki listowe	24,50 zł

W/w wydatki są realizowane z zakresu zadań zleconych Miastu Maków Mazowiecki.

Ponadto ze środków własnych poniesiono wydatki na:

▪ zwrot nienależnie pobranych świadczeń wraz z odsetkami	11.998,86 zł
--	--------------

II. ŚWIADCZENIA RODZINNE, ŚWIADCZENIA Z FUNDUSZU ALIMENTACYJNEGO ORAZ SKŁADKI NA UBEZPIECZENIA EMERYTALNE I RENTOWE Z UBEZPIECZENIA SPOŁECZNEGO

Planowane wydatki tego rozdziału w kwocie **3.252.593,00 zł** zrealizowane zostały w kwocie **1.742.038,14 zł**, tj. **53,56 %** planu.

W I półroczu 2019 r. dotację, na świadczenia rodzinne, świadczenia z funduszu alimentacyjnego i obsługę, w wysokości 1.739.356,74 zł wydatkowano na:

▪ wypłatę świadczeń rodzinnych (673 rodziny)	1.417.902,39 zł
▪ wypłatę funduszu alimentacyjnego (568 świadczeń)	210.710,00 zł
▪ składki emerytalno – rentowe za osoby pobierające świadczenia rodzinne	59.878,49 zł
▪ wydatki osobowe niezaliczane do wynagrodzeń (świadczenia BHP)	201,06 zł
▪ wynagrodzenia osobowe	31.411,37 zł
▪ dodatkowe wynagrodzenie roczne	5.577,91 zł
▪ składki na ubezpieczenie społeczne	6.236,45 zł
▪ składki na fundusz pracy	494,59 zł
▪ wydatki rzeczowe	75,00 zł
▪ energia elektryczna, woda	1.927,54 zł
▪ zakup usług pozostałych	2.339,59 zł
(m. in. usługi informatyczne, opieka autorka nad programem <i>Świadczenia Rodzinne i Fundusz Alimentacyjny</i>)	
▪ opłata za rozmowy telefoniczne, Internet	458,35 zł
▪ odpis na Zakładowy Fundusz Świadczeń Socjalnych	1.844,00 zł
▪ szkolenia pracowników	300,00 zł

W/w wydatki są realizowane z zakresu zadań zleconych Miastu Maków Mazowiecki.

Ponadto ze środków własnych poniesiono wydatki na:

▪ zwrot nienależnie pobranych świadczeń wraz z odsetkami	2.681,40 zł
--	-------------

III. KARTA DUŻEJ RODZINY

W ramach tego rozdziału na plan wydatków **518,00 zł**, wydatki zamknęły się kwotą **0,00 zł**, co daje **0,00 %** wykonania planu. Planowane wydatki obejmują wydatki związane z wydaniem Ogólnopolskiej Karty Dużej Rodziny.

W/w wydatki są realizowane z zakresu zadań zleconych Miastu Maków Mazowiecki.

IV. WSPIERANIE RODZINY

W ramach rozdziału na plan wydatków **275.270,00 zł**, wydatki zamknęły się kwotą **32.137,61 zł**, co daje **11,68 %** wykonania planu.

Wydatki obejmują koszty zatrudnienia asystenta rodziny, czyli osoby która wspiera rodziny w przewyżczeniu trudności związanych z opieką i wychowaniem małoletnich dzieci. W I półroczu 2019 roku opieką asystenta rodziny zostało objętych 16 rodzin z terenu Miasta Maków Mazowiecki w kwocie 32.137,61 zł.

W rozdziale tym w ramach kwoty **230.000,00 zł** określonej jako plan funkcjonuje zabezpieczenie środków na wypłatę oraz koszty obsługi świadczenia *Dobry Start*. Wydatki związane z wypłatą i obsługą świadczenia *Dobry Start* nie były realizowane w I półroczu 2019 r.

V. RODZINY ZASTĘPCZE

W ramach tego rozdziału na plan wydatków **26.445,00 zł**, wydatki zamknęły się kwotą **7.538,17 zł**, co daje **28,51 %** wykonania planu. Wydatki obejmują odpłatność za rodziny zastępcze – koszty pobytu w rodzinie zastępczej piątki dzieci.

VI. SKŁADKI NA UBEZPIECZENIE ZDROWOTNE OPŁACANE ZA OSOBY POBIERAJĄCE NIEKTÓRE ŚWIADCZENIA RODZINNE, ZGODNIE Z PRZEPISAMI USTAWY O ŚWIADCZENIACH RODZINNYCH ORAZ ZA OSOBY POBIERAJĄCE ZASIŁKI DLA OPIEKUNÓW, ZGODNIE Z PRZEPISAMI USTAWY Z DNIA 4 KWIETNIA 2014 R. O USTALENIU I WYPŁACIE ZASIŁKÓW DLA OPIEKUNÓW

W ramach rozdziału na plan wydatków **16.000,00 zł**, wydatki zamknęły się kwotą **9.516,96 zł**, co daje **59,48 %** wykonania planu. Wydatki obejmują składkę zdrowotną.

W/w wydatki są realizowane z zakresu zadań zleconych Miastu Maków Mazowiecki.

DZIAŁ 900 – GOSPODARKA KOMUNALNA I OCHRONA ŚRODOWISKA

W I półroczu 2019 roku wydatkowano tu kwotę **1.060.095,97 zł** na plan **2.606.333,00 zł** tj. **40,67 %** wykonania planu. Wydatki tego działu są ponoszone na następujące cele:

I. GOSPODARKA ŚCIEKOWA I OCHRONA WÓD

W ramach rozdziału na plan **55.000,00 zł** wydatkowano kwotę **10.386,34 zł**, tj. **18,88 %** planu i w ramach tych środków sfinansowano:

- | | |
|--|-------------|
| ▪ opłaty za usługi wodne | 6.095,34 zł |
| ▪ opłaty za odprowadzanie wód opadowych | 4.291,00 zł |
| ▪ sporządzenie pozwolenia wodno prawnego | 221,34 zł |

II. GOSPODARKA ODPADAMI

Wydatkowano kwotę **800.128,88 zł** na plan **1.805.000,00 zł**, co stanowi **44,33 %** planu. Wydatki w tym rozdziale dotyczą wydatków związanych z pokrywaniem kosztów

funkcjonowania systemu gospodarowania odpadami, o których mowa w art. 6r ustawy z dnia 13 września 1996 r. o utrzymaniu czystości i porządku w gminach (Dz. U. z 2017 r., poz. 1289 z późn. zm.), w tym:

▪ odbieranie, transport, zbieranie, odzysk i unieszkodliwianie odpadów komunalnych	733.000,00 zł
▪ odbiór i unieszkodliwianie przeterminowanych leków	1.504,22 zł
▪ wydatki osobowe niezaliczane do wynagrodzeń (świadczenia BHP)	882,00 zł
▪ wynagrodzenie osobowe pracowników	48.215,58 zł
▪ dodatkowe wynagrodzenie roczne	3.214,28 zł
▪ składki na ubezpieczenie społeczne	7.831,09 zł
▪ składki na fundusz pracy	804,81 zł
▪ odpis na Zakładowy Fundusz Świadczeń Socjalnych	2.766,00 zł
▪ szkolenia pracowników	370,00 zł
▪ zakup narzędzi i rękawic na PSZOK	192,00 zł
▪ przesyłki listowe	1.348,90 zł

III. OCZYSZCZANIE MIAST I WSI

Na plan wydatków bieżących **80.000,00 zł**, wydatki zamknęły się kwotą **25.216,00 zł**, co daje **31,52 %** wykonania planu. W ramach rozdziału sfinansowano odbiór i zagospodarowanie odpadów z koszy ulicznych.

IV. UTRZYMANIE ZIELENI W MIASTACH I GMINACH

Na plan wydatków **105.000,00 zł**, wydatkowano **32.115,26 zł**, co stanowi **30,59 %** wykonania planu, w tym:

▪ zakup sadzonek drzew i kwiatów	1.376,75 zł
▪ zakup artykułów gospodarczych niezbędnych do prac przy utrzymaniu zieleni (m. in. paliwo do kosiarki, paliki do nasadzeń, nawozy, szczotki, konewki, nożyce sztil, środki ochrony roślin, artykuły ogrodowe)	3.455,21 zł
▪ konserwacja zieleni miejskiej	19.223,30 zł
▪ prace pielęgnacyjne koron drzew	8.060,00 zł

V. OŚWIETLENIE ULIC, PLACÓW I DRÓG

W ramach rozdziału na plan **260.000,00 zł** wydatkowano kwotę **106.736,37 zł**, tj. **41,05 %** planu i w ramach tych środków sfinansowano:

▪ energię elektryczną	88.236,37 zł
▪ konserwację sieci i oprav oświetlenia ulicznego	18.500,00 zł

VI. WPLYWY I WYDATKI ZWIĄZANE Z GROMADZENIEM ŚRODKÓW Z OPŁAT I KAR ZA KORZYSTANIE ZE ŚRODOWISKA

Wydatkowano kwotę **6.426,75 zł** na plan **40.000,00 zł**, co stanowi **16,07 %** planu. Wydatki w tym rozdziale zostały poniesione na opracowanie studium wykonalności dla projektu *Poprawa jakości środowiska poprzez rozwój terenów zielonych.*

VII. POZOSTAŁE DZIAŁANIA ZWIĄZANE Z GOSPODARKĄ ODPADAMI

W rozdziale tym w ramach kwoty 13.245,00 zł określonej jako plan funkcjonuje zabezpieczenie środków m. in. na usuwanie i unieszkodliwianie wyrobów zawierających azbest. W I półroczu nie zrealizowano wydatków w tym zakresie.

VIII. POZOSTAŁA DZIAŁALNOŚĆ

W I półroczu 2019 roku wydatkowano tu kwotę 79.086,37 zł na plan 248.088,00 zł tj. 31,88 % wykonania planu.

Wydatki w tym rozdziale dotyczą:

▪ zakupu karmy dla bezdomnych zwierząt	3.119,58 zł
▪ zakupu środków chemicznych do fontanny miejskiej	745,38 zł
▪ zakupu zjeżdżałni, piasku, siatki na plac zabaw	3.473,00 zł
▪ zakupu artykułów budowlanych, akcesorii łazienkowych do szaletów, artykułów przemysłowych i gospodarczych do prac konserwacyjnych	3.555,82 zł
▪ energii elektrycznej	12.605,90 zł
▪ naprawy toalety przenośnej	100,00 zł
▪ wykonania tablicy informacyjnej	73,80 zł
▪ usługi okresowej kontroli placu zabaw i siłowni plenerowej	1.722,00 zł
▪ demontażu iluminacji świątecznych	4.182,00 zł
▪ odbioru ścieków	383,03 zł
▪ usług z tytułu inkasa opłaty targowej	32.606,86 zł
▪ usług weterynaryjnych	12.349,00 zł
▪ dzierżawy łączy do kamer	210,00 zł
▪ podatku od środków transportowych	3.948,00 zł
▪ odsetek od dotacji oraz płatności (zwrot dotacji w ramach RPO WM)	12,00 zł

DZIAŁ 921 – KULTURA I OCHRONA DZIEDZICTWA NARODOWEGO

W ramach działu „Kultura i ochrona dziedzictwa narodowego” na plan 1.075.000,00 zł wydatkowano kwotę 580.000,00 zł, tj. 53,95 % planu. Wydatki zaplanowano w ramach trzech rozdziałów: „Pozostałe zadania w zakresie kultury”, „Domy i ośrodki kultury, świetlice i kluby”, „Biblioteki”.

W ramach rozdziału **POZOSTAŁE ZADANIA W ZAKRESIE KULTURY** na plan wydatków 25.000,00 zł, wydatki zamknęły się kwotą 25.000,00 zł, co daje 100,00 % wykonania planu. Wydatki obejmują:

- dotację celową w kwocie 10.000,00 zł na realizację zadania publicznego, o którym mowa w art. 16 ust. 1 i 6 ustawy z dnia 24 kwietnia 2003 r. o działalności pożytku publicznego i o wolontariacie dla Towarzystwa Miłośników Ziemi Makowskiej na realizację zadania pn. *Orkiestra gra – warsztaty muzyczne i koncert*,
- dotację celową w kwocie 15.000,00 zł na realizację zadania publicznego, o którym mowa w art. 16 ust. 1 i 6 ustawy z dnia 24 kwietnia 2003 r. o działalności pożytku publicznego i o wolontariacie dla Stowarzyszenia Małe Księstwo Makowskie na realizację zadania pn. *III Teatralny Rynek 2019*.

W ramach rozdziału **DOMY I OŚRODKI KULTURY, ŚWIETLICE I KLUBY** na plan **420.000,00 zł** wydatkowano **240.000,00 zł**, tj. **57,14 %** planu w formie:

- dotacji podmiotowej w kwocie 180.000,00 zł dla Miejskiego Domu Kultury w Makowie Mazowieckim, który prowadzi samodzielną gospodarkę finansową w ramach posiadanych środków, w tym z przekazanych środków z budżetu Miasta Maków Mazowiecki,
- dotacji celowej w kwocie 60.000,00 zł dla Miejskiego Domu Kultury w Makowie Mazowieckim na dofinansowanie organizacji *Dni Makowa*.

W ramach rozdziału **BIBLIOTEKI** na plan **630.000,00 zł** wydatkowano kwotę **315.000,00 zł**, tj. **50,00 %** planu w formie dotacji na finansowanie działalności Miejskiej Biblioteki Publicznej w Makowie Mazowieckim.

DZIAŁ 926 – KULTURA FIZYCZNA

W ramach działu **Kultura fizyczna** na plan **415.772,00 zł** wydatkowano kwotę **211.888,54 zł**, tj. **50,96 %** planu. Wydatki realizowano w ramach rozdziałów:

I. ZADANIA W ZAKRESIE KULTURY FIZYCZNEJ

Na plan wydatków bieżących **403.672,00 zł**, wydatki zamknęły się kwotą **202.788,54 zł**, co daje **50,24 %** wykonania planu. W ramach rozdziału sfinansowano:

✓ wydatki związane z utrzymaniem obiektów sportowych miasta, w tym:	<u>112.788,54 zł</u>
▪ wynagrodzenie osobowe pracowników	14.717,53 zł
▪ dodatkowe wynagrodzenie roczne	2.516,09 zł
▪ składki na ubezpieczenie społeczne	2.653,47 zł
▪ składki na fundusz pracy	378,19 zł
▪ odpis na Zakładowy Fundusz Świadczeń Socjalnych	1.229,30 zł
▪ opłata za zarządzanie zasobami komunalnymi w budynkach sportowych	2.327,33 zł
▪ opłata za dostęp do Internetu	270,00 zł
▪ wynagrodzenia bezosobowe – umowa zlecenie zajęcia sportowe	2.813,11 zł
▪ energia elektryczna	11.251,33 zł
▪ energia ciepła	11.229,95 zł
▪ dostarczanie wody	1.258,62 zł
▪ zakup siedzisk stadionowych	9.151,20 zł
▪ zakup dozowników do mydła	599,99 zł
▪ zakup nawozów	740,01 zł
▪ zakup bramek, siatek i paneli na boisko	6.261,55 zł
▪ zakup koszy na śmieci, pojemników na odpady	1.183,00 zł
▪ zakup węgla eko groszek	6.996,25 zł
▪ zakup paliwa do ciągnika	160,11 zł
▪ utrzymanie przenośnych toalet	569,16 zł
▪ wywóz nieczystości stałych	1.500,32 zł
▪ obsługa kotłów c. o.	10.000,00 zł

▪ konserwacja platformy dla niepełnosprawnych	1.076,25 zł
▪ odprowadzanie ścieków	767,34 zł
▪ przewóz dzieci na basen, na zawody sportowe	19.056,00 zł
▪ opłata za zarządzanie zasobami komunalnymi na obiektach sportowych	3.467,44 zł
▪ monitoring	615,00 zł
✓ dotację celową na realizację zadania publicznego, o którym mowa w art. 16 ust. 1 i 6 ustawy z dnia 24 kwietnia 2003 r. o działalności pożytku publicznego i o wolontariacie, w tym:	<u>90.000,00 zł</u>
▪ realizacja zadania pn. <i>Szkolenie zespołów seniorów, juniorów, trampkarzy, młodzików i orlików w piłce nożnej</i> – 50.000,00 zł,	
▪ realizacja zadania pn. <i>Szkolenie młodzieży uzdolnionej sportowo w piłce siatkowej chłopców i tenisie stołowym</i> – 3.000,00 zł,	
▪ realizacja zadania pn. <i>Propagowanie sportu wśród dzieci, młodzieży i dorosłych poprzez dyscyplinę karate</i> – 3.000,00 zł,	
▪ realizacja zadania pn. <i>VII Makowski Duathlon</i> – 5.000,00 zł,	
▪ realizacja zadania pn. <i>VI Makowska Piętnastka</i> – 3.000,00 zł,	
▪ realizacja zadania pn. <i>Szkolenie dzieci i młodzieży uzdolnionej w lekkiej atletyce</i> – 3.000,00 zł,	
▪ realizacja zadania pn. <i>Szkolenie młodzieży uzdolnionej sportowo w podnoszeniu ciężarów</i> – 23.000,00 zł.	

II. POZOSTAŁA DZIAŁALNOŚĆ

Na plan wydatków bieżących **12.100,00 zł**, wydatki zamknęły się kwotą **9.100,00 zł**, co daje **75,21 %** wykonania planu. Z tego:

▪ wypłacone stypendium sportowe	3.000,00 zł
▪ opracowanie dokumentacji projektowej	6.100,00 zł

(projekty dotyczą otwartej strefy aktywności przy stadionie miejskim oraz strefy rekreacyjnej nad zalewem miejskim)

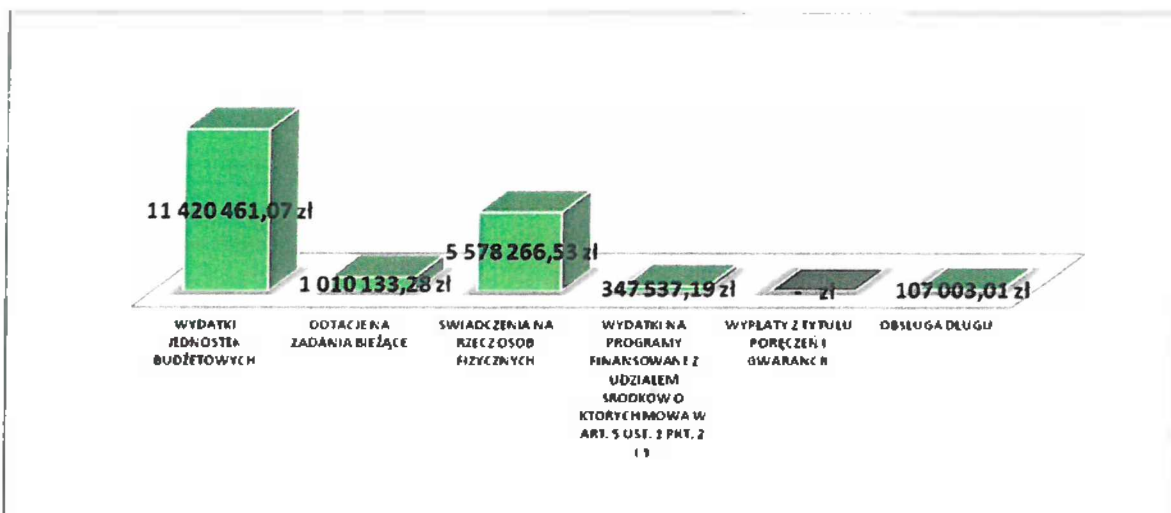
W I półroczu 2019 roku Miasto Maków Mazowiecki zrealizowało wydatki bieżące na kwotę **18.463.401,08 zł**, co stanowi **94,41 %** wykonania wydatków ogółem.

Na w/w kwotę wydatków bieżących składają się:

1. Wydatki jednostek budżetowych	11.420.461,07 zł
w tym:	
▪ wynagrodzenia i składki od nich naliczane	7.581.578,30 zł
▪ wydatki związane z realizacją ich statutowych zadań	3.838.882,77 zł
2. Dotacje na zadania bieżące	1.010.133,28 zł
3. Świadczenia na rzecz osób fizycznych	5.578.266,53 zł
4. Wydatki na programy finansowane z udziałem środków o których mowa w art. 5 ust. 1 pkt. 2 i 3	347.537,19 zł
5. Wypłaty z tytułu poręczeń i gwarancji	0,00 zł
6. Obsługa długu	107.003,01 zł

WYKRES NR 2

STRUKTURA WYDATKÓW BIEŻĄCYCH MIASTA MAKÓW MAZOWIECKI W I PÓŁROCZU 2019 ROKU



Najwyższy udział w wydatkach bieżących stanowią **wydatki jednostek budżetowych** bo aż **58,39 %**, następnie **świadczenia na rzecz osób fizycznych 28,52 %**, **dotacje na zadania bieżące 5,17 %**, **wydatki na programy finansowane z udziałem środków o których mowa w art. 5 ust. 1 pkt. 2 i 3 1,78 %** oraz **obsługa długu 0,55 %**

Wydatki bieżące dotyczą głównie kosztów poniesionych na utrzymanie i funkcjonowanie jednostek organizacyjnych Miasta Maków Mazowiecki.

Na plan wydatków bieżących ogółem **37.565.801,26 zł** wykonanie wynosi **18.463.401,08 zł**, co stanowi **49,15 %** realizacji planu w I półroczu 2019 roku.

W wykonaniu wydatków bieżących – **18.463.401,08 zł** największy udział stanowią wydatki na:

- oświatę i wychowanie oraz edukacyjną opiekę wychowawczą 7.511.269,31 zł
- pomoc społeczną i rodzinę 6.193.645,22 zł
- administrację publiczną 1.864.074,54 zł

3.2 WYDATKI MAJĄTKOWE (INWESTYCYJNE)

W I półroczu 2019 roku Miasto Maków Mazowiecki planowała realizację 19 zadań inwestycyjnych na łączną kwotę planu **13.007.903,00 zł**, z tego wykonanie **1.093.129,57 zł** z kilku źródeł finansowania:

- I. Zewnętrznych - plan **6.414.899,91 zł** – 0,00 %, z tego wykonanie **0,00 zł**, w tym:
 - 1) dotacja celowa z budżetu Województwa Mazowieckiego w ramach Instrumentu wsparcia zadań ważnych dla równomiernego rozwoju województwa mazowieckiego – plan **1.000.000,00 zł**, z tego wykonanie **0,00 zł**,
 - 2) dotacja ze środków związanych z wyłączeniem z produkcji gruntów rolnych - plan **90.000,00 zł**, z tego wykonanie **0,00 zł**,

- 3) pożyczki z Wojewódzkiego Funduszu Ochrony Środowiska i Gospodarki Wodnej – plan **960.000,00 zł**, z tego wykonanie **0,00 zł**,
- 4) dotacja ze środków Funduszu Dróg Samorządowych - plan **3.146.797,00 zł**, z tego wykonanie **0,00 zł**,
- 5) środków Unii Europejskiej w kwocie planu **792.862,00 zł**, z tego wykonanie **0,00 zł**, w tym:
 - ✓ Regionalny Program Operacyjny Województwa Mazowieckiego na lata 2014-2020 – plan **792.862,00 zł**, z tego wykonanie **0,00 zł**,
- 6) dotacja celowa z budżetu państwa w ramach programu wieloletniego „Senior+” - plan **149.990,91 zł**, z tego wykonanie **0,00 zł**,
- 7) dotacja celowa ze środków finansowych Ministerstwa Kultury i Dziedzictwa Narodowego – plan **80.000,00 zł**, z tego wykonanie **0,00 zł**,
- 8) dotacja celowa ze środków finansowych Województwa Mazowieckiego w ramach Mazowieckiego Instrumentu Wsparcia Infrastruktury Sportowej Mazowsze 2019 - plan **95.250,00 zł**, z tego wykonanie **0,00 zł**,
- 9) dotacja celowa ze środków Funduszu Rozwoju Kultury Fizycznej w ramach Programu rozwoju małej infrastruktury sportowo – rekreacyjnej o charakterze wielopokoleniowym – Otwarte Strefy Aktywności – plan **100.000,00 zł**, z tego wykonanie **0,00 zł**,

II. Własnych - plan **6.593.003,09 zł** – 16,58 %, z tego wykonanie **1.093.129,57 zł**.

Łączne wydatki inwestycyjne w I półroczu 2019 roku stanowią kwotę **1.093.129,57 zł** co stanowi wykonanie planu w **8,40 %**.

Przebieg realizacji poszczególnych zadań inwestycyjnych w I półroczu 2019 roku w oparciu o zapisy zawarte w Uchwale Rady Miejskiej w Makowie Mazowieckim Nr XII/80/2019 z dnia 27 czerwca 2019 roku przedstawia poniższa część opisowa.

1) Budowa małej elektrowni wodnej na istniejącym progu piętrzącym wraz z niezbędną infrastrukturą na rzece Orzyc

Plan na 2019 rok **1.000.000,00 zł** w tym:

- dotacja celowa z budżetu Województwa Mazowieckiego w ramach Instrumentu wsparcia zadań ważnych dla równomiernego rozwoju województwa mazowieckiego – **1.000.000,00 zł**,

Wykonanie w I półroczu 2019 roku: **0,00 zł**.

2) Modernizacja ulic w obrębie rynku północnego

Plan na 2019 rok **120.000,00 zł**, w tym:

- środki własne – **120.000,00 zł**.

Wykonanie w I półroczu 2019 roku: **0,00 zł**.

3) Modernizacja ulicy Długiej – etap I

Plan na 2019 rok **250.000,00 zł**, w tym:

- środki własne – **160.000,00 zł**,
- dotacja ze środków związanych z wyłączeniem z produkcji gruntów rolnych – **90.000,00 zł**.

Wykonanie w I półroczu 2019 roku: **19.680,00 zł**.

W I półroczu 2019 r. wydatkowano 19.680,00 zł ze środków własnych na opracowanie dokumentacji projektowej – wykonanie koncepcji połączenia ul. Długiej z drogą krajową.

4) Opracowanie dokumentacji projektowej na przebudowę ulic na Osiedlu Rzemiosła

Plan na 2019 rok **80.000,00 zł**, w tym:

- środki własne – **80.000,00 zł**.

Wykonanie w I półroczu 2019 roku: **80.000,00 zł**.

W I półroczu 2019 r. wydatkowano 80.000,00 zł ze środków własnych na opracowanie dokumentacji projektowej.

5) Poprawa komunikacji i bezpieczeństwa ruchu poprzez przebudowę ulic Przemysłowej i Zachodniej

Plan na 2019 rok **6.818.596,00 zł**, w tym:

- środki własne – **3.671.799,00 zł**,
- dotacja ze środków Funduszu Dróg Samorządowych – **3.146.797,00 zł**.

Wykonanie w I półroczu 2019 roku: **68.360,00 zł**.

W I półroczu 2019 r. wydatkowano 68.360,00 zł ze środków własnych na wypłatę odszkodowań za grunty.

Ponadto w I półroczu 2019 r. zawarto umowy na realizację w/w zadania, w tym:

- ✓ roboty budowlane – 6.568.091,86 zł,
- ✓ pełnienie funkcji inspektora nadzoru (branża elektryczna, sanitarna i ogólnobudowlana) – 95.000,00 zł.

6) Przebudowa ulicy Zachodniej

Plan na 2019 rok **1.005.000,00 zł**, w tym:

- środki własne – **545.000,00 zł**,
- pożyczka z Wojewódzkiego Funduszu Ochrony Środowiska i Gospodarki Wodnej w Warszawie – **460.000,00 zł**

Wykonanie w I półroczu 2019 roku: **0,00 zł**.

W I półroczu 2019 r. zawarto umowy na realizację w/w zadania, w tym:

- ✓ roboty budowlane – 989.118,42 zł,
- ✓ pełnienie funkcji inspektora nadzoru – 9.000,00 zł.

7) Wykup gruntów

Plan na 2019 rok **176.550,00 zł**, w tym:

- środki własne – **176.550,00 zł**.

Wykonanie w I półroczu 2019 roku: **176.549,88 zł**.

W I półroczu 2019 r. wydatkowano 176.549,88 zł ze środków własnych za sporządzenie aktu notarialnego w kwocie 2.489,88 zł oraz zakup działek nr 315/5, 315/9, 315/10 o łącznym obszarze 5802 m² w kwocie 174.060,00 zł.

8) Poprawa jakości zamieszkania w budynkach przy ulicy Mickiewicza 33 i 27A

Plan na 2019 rok **1.667.897,00 zł**, w tym:

- środki własne – **875.035,00 zł**,
- Regionalny Program Operacyjny Województwa Mazowieckiego na lata 2014-2020 Oś Priorytetowa VI „Jakość życia” Działanie 6.2 „Rewitalizacja obszarów zmarginalizowanych” – **792.862,00 zł**.

Wykonanie w I półroczu 2019 roku **8.373,15 zł**.

W I półroczu 2019 r. wydatkowano 8.373,15 zł na wydatki związane z promocją projektu.

9) Modernizacja instalacji wodno – kanalizacyjnej wraz z remontem łazienek w budynku Urzędu Miejskiego

Plan na 2019 rok **88.000,00 zł**, w tym:

- środki własne – **88.000,00 zł**.

Wykonanie w I półroczu 2019 roku: **88.000,00 zł**.

W I półroczu 2019 r. wydatkowano 88.000,00 zł ze środków własnych na modernizację instalacji wodno – kanalizacyjnej i remont łazienek w budynku Urzędu Miasta.

10) Modernizacja budynku Przedszkola Samorządowego nr 1

Plan na 2019 rok **140.000,00 zł**, w tym:

- środki własne – **140.000,00 zł**.

Wykonanie w I półroczu 2019 roku: **0,00 zł**.

11) Modernizacja budynku Przedszkola Samorządowego nr 4

Plan na 2019 rok **37.000,00 zł**, w tym:

- środki własne – **37.000,00 zł**.

Wykonanie w I półroczu 2019 roku: **0,00 zł**.

12) Utworzenie i wyposażenie Klubu Seniora + w Makowie Mazowieckim

Plan na 2019 rok **330.000,00 zł**, w tym:

- środki własne – **180.009,09 zł**,
- dotacja celowa z budżetu państwa w ramach programu wieloletniego „Senior+” – **149.990,91 zł**

Wykonanie w I półroczu 2019 roku: **0,00 zł**.

W I półroczu 2019 r. zawarto umowy na realizację w/w zadania, w tym:

- ✓ umowa na I część zamówienia – utworzenie Klubu Seniora – 277.333,33 zł,
- ✓ umowa na II część zamówienia – wyposażenie Klubu Seniora – 49.605,90 zł.

13) Budowa kanalizacji deszczowej w ulicy Kolejowej

Plan na 2019 rok **592.000,00 zł**, w tym:

- środki własne – **92.000,00 zł**,
- pożyczka z Wojewódzkiego Funduszu Ochrony Środowiska i Gospodarki Wodnej w Warszawie – **500.000,00 zł**.

Wykonanie w I półroczu 2019 roku: **590.331,00 zł**.

W I półroczu 2019 r. wydatkowano 590.331,00 zł na: opracowanie dokumentacji technicznej kwotę 23.320,00 zł, roboty budowlane związane z budową kanalizacji deszczowej w ulicy Kolejowej kwotę 560.000,00 zł i pełnienie funkcji inspektora nadzoru w kwocie 7.011,00 zł.

14) Budowa oświetlenia ulicznego w ulicy Długiej

Plan na 2019 rok **25.000,00 zł**, w tym:

- środki własne – **25.000,00 zł**.

Wykonanie w I półroczu 2019 roku: **0,00 zł**.

W I półroczu 2019 r. zawarto umowę na wykonanie dokumentacji projektowo – kosztorysowej budowy oświetlenia ulicznego w ulicy Długiej na kwotę 4.500,00 zł.

15) Zwroty dotacji oraz płatności wykorzystanych niezgodnie z przeznaczeniem lub wykorzystanych z naruszeniem procedur, o których mowa w art. 184 ustawy, pobranych nienależnie lub w nadmiernej wysokości, dotyczące wydatków majątkowych

Plan na 2019 rok **860,00 zł**, w tym:

- środki własne – **860,00 zł**.

Wykonanie w I półroczu 2019 roku: **859,88 zł**.

W I półroczu 2019 r. wydatkowano 859,88 zł jako zwrot dofinansowania w ramach Regionalnego Programu Operacyjnego Województwa Mazowieckiego na lata 2014 – 2020 Oś Priorytetowa VI Jakość życia Działanie 6.2 Rewitalizacja obszarów zmarginalizowanych na realizację projektu pn.: *Miasto Dwóch Kultur*.

16) Zakup mobilnej sceny plenerowej niezbędnej do realizacji celów statutowych Miasta i Miejskiego Domu Kultury

Plan na 2019 rok **150.000,00 zł**, w tym:

- środki własne – **70.000,00 zł**,
- dotacja celowa ze środków finansowych Ministerstwa Kultury i Dziedzictwa Narodowego – **80.000,00 zł**.

Wykonanie w I półroczu 2019 roku: **0,00 zł**.

W I półroczu 2019 r. podpisano zlecenie na dostawę mobilnej sceny plenerowej.

17) Budowa przystani kajakarskiej – jedynej takiej strefy aktywności fizycznej w regionie

Plan na 2019 rok **127.000,00 zł**, w tym:

- środki własne – **31.750,00 zł**,
- dotacja celowa ze środków finansowych Województwa Mazowieckiego w ramach Mazowieckiego Instrumentu Wsparcia Infrastruktury Sportowej Mazowsze 2019 – **95.250,00 zł**.

Wykonanie w I półroczu 2019 roku: **0,00 zł**.

18) Otwarta Strefa Aktywności przy stadionie miejskim w Makowie Mazowieckim

Plan na 2019 rok **100.000,00 zł**, w tym:

- środki własne – **50.000,00 zł**,
- dotacja celowa ze środków Funduszu Rozwoju Kultury Fizycznej w ramach Programu rozwoju małej infrastruktury sportowo – rekreacyjnej o charakterze wielopokoleniowym – Otwarte Strefy Aktywności – **50.000,00 zł**.

Wykonanie w I półroczu 2019 roku: **0,00 zł**.

19) Skwer Duński jedyną strefą sportu, rekreacji i odpoczynku w Makowie Mazowieckim

Plan na 2019 rok **300.000,00 zł**, w tym:

- środki własne – **250.000,00 zł**,
- dotacja celowa ze środków Funduszu Rozwoju Kultury Fizycznej w ramach Programu rozwoju małej infrastruktury sportowo – rekreacyjnej o charakterze wielopokoleniowym – Otwarte Strefy Aktywności – **50.000,00 zł**.

Wykonanie w I półroczu 2019 roku: **60.975,66 zł**.

W I półroczu 2019 r. wydatkowano 60.975,66 zł, w tym na: opłatę za przyłącze oświetlenia ulicznego w kwocie 535,89 zł, wykonanie dokumentacji projektowo – kosztorysowej w kwocie 7.920,00 zł, wykonanie postumentu źrój wody pitnej w kwocie 5.779,77 zł, wykonanie remontu kanalizacji deszczowej w kwocie 46.740,00 zł.

TABELA NR 6

ZADANIA INWESTYCYJNE W I PÓLROCZU 2019 ROKU

Lp.	Nazwa zadania inwestycyjnego	Plan na dzień 30.06.2019 r.	Wykonanie na dzień 30.06.2019 r.
1.	Budowa małej elektrowni wodnej na istniejącym progu piętrzącym wraz z niezbędną infrastrukturą na rzece Orzyc	1 000 000,00	0,00
2.	Modernizacja ulic w obrębie rynku północnego	120 000,00	0,00
3.	Modernizacja ulicy Długiej – etap I	250 000,00	19 680,00
4.	Opracowanie dokumentacji projektowej na przebudowę ulic na Osiedlu Rzemiosła	80 000,00	80 000,00
5.	Poprawa komunikacji i bezpieczeństwa ruchu poprzez przebudowę ulic Przemysłowej i Zachodniej	6 818 596,00	68 360,00
6.	Przebudowa ulicy Zachodniej	1 005 000,00	0,00
7.	Wykup gruntów	176 550,00	176 549,88
8.	Poprawa jakości zamieszkania w budynkach przy ulicy Mickiewicza 33 i 27A	1 667 897,00	8 373,15
9.	Modernizacja instalacji wodono – kanalizacyjnej wraz z remontem łazienek w budynku Urzędu Miejskiego	88 000,00	88 000,00
10.	Modernizacja budynku Przedszkola Samorządowego nr 1	140 000,00	0,00
11.	Modernizacja budynku Przedszkola Samorządowego Nr 4	37 000,00	0,00
12.	Utworzenie i wyposażenie Klubu Seniora + w Makowie Mazowieckim	330 000,00	0,00
13.	Budowa kanalizacji deszczowej w ulicy Kolejowej	592 000,00	590 331,00
14.	Budowa oświetlenia ulicznego w ulicy Długiej	25 000,00	0,00
15.	Zwroty dotacji oraz płatności wykorzystanych niezgodnie z przeznaczeniem lub wykorzystanych z naruszeniem procedur, o których mowa w art. 184 ustawy, pobranych nienależnie lub w nadmiernej wysokości, dotyczące wydatków majątkowych	860,00	859,88
16.	Zakup mobilnej sceny plenerowej niezbędnej do realizacji celów statutowych Miasta i Miejskiego Domu Kultury	150 000,00	0,00

17.	Budowa przystani kajakarskiej – jedynej takiej strefy aktywności fizycznej w regionie	127 000,00	0,00
18.	Otwarta Strefa Aktywności przy stadionie miejskim w Makowie Mazowieckim	100 000,00	0,00
19.	Skwer Duński jedyną strefą sportu, rekreacji i odpoczynku w Makowie Mazowieckim	300 000,00	60 975,66
OGÓLEM:		13 007 903,00	1 093 129,57

Zródło: opracowanie własne na podstawie ewidencji księgowej.

3. DOCHODY I WYDATKI ZLECONE ZA I PÓŁROCZE 2019 ROKU

W I półroczu 2019 roku Miasto Maków Mazowiecki na plan 9.473.606,26 zł dochodów zleconych zrealizowało kwotę 5.041.482,93 zł, co stanowi 53,22 % wykonania planu. Dochody zlecone w stosunku do dochodów ogółem wynoszą 21,27 %.

Natomiast realizacja wydatków zleconych w I półroczu 2019 r. przedstawia się następująco: na plan ogółem 9.473.606,26 zł wydatkowano kwotę 4.961.067,27 zł, co stanowi 52,37 %. Wydatki na zadania zlecone stanowią 25,37 % wydatków ogółem.

DZIAŁ 010 – ROLNICTWO I ŁOWIECTWO

Rozdział 01095 – Pozostała działalność

Na zwrot podatku akcyzowego zawartego w cenie oleju napędowego wykorzystywanego do produkcji rolnej przez producentów rolnych Miasto Maków Mazowiecki otrzymało dotację w wysokości 7.850,26 zł, którą wykorzystano zgodnie z przeznaczeniem. 7.696,33 zł wyniosły wypłaty dla rolników, natomiast 153,93 zł wydatki poniesione przez Miasto na obsługę zadania. Plan został zrealizowany w 100,00 %. Dotacja została wykorzystana zgodnie z przeznaczeniem.

DZIAŁ 750 – ADMINISTRACJA PUBLICZNA

Rozdział 75011 Urzędy wojewódzkie

Na prowadzenie zadań z zakresu administracji Miasto otrzymało dotację w wysokości 64.736,00 zł, tj. 49,80 % planu. Całość otrzymanej dotacji została wydatkowana na pokrycie kosztów realizacji zadań zleconych. Na wynagrodzenia oraz pochodne od wynagrodzeń wydatkowano 64.736,00 zł, czyli 49,80 % planowanych środków.

DZIAŁ 751 – URZĘDY NACZELNYCH ORGANÓW WŁADZY PAŃSTWOWEJ, KONTROLI I OCHRONY PRAWA ORAZ SĄDOWNICTWA

Rozdział 75101 – Urzędy naczelnych organów władzy państwowej, kontroli i ochrony prawa

Na sfinansowanie wydatków związanych z prowadzeniem rejestru wyborczego, Miasto Maków Mazowiecki otrzymało dotację z Krajowego Biura Wyborczego w wysokości 1.002,00 zł, tj. 50,00 % planowanych środków. Dotacja została wykorzystana w kwocie 939,40 zł zgodnie z przeznaczeniem.

Rozdział 75109 - Wybory do rad gmin, rad powiatów i sejmików województw, wybory wójtów, burmistrzów i prezydentów miast oraz referenda gminne, powiatowe i wojewódzkie

Na sfinansowanie transportu depozytów z wyborów samorządowych z 2018 roku do Archiwum Państwowego Miasto Maków Mazowiecki otrzymało dotację z Krajowego Biura Wyborczego w wysokości 700,00 zł, tj. 100,00 % planowanych środków. Dotacja została wykorzystana w kwocie 699,90 zł zgodnie z przeznaczeniem. Kwota 0,10 zł została zwrócona do Krajowego Biura Wyborczego.

Rozdział 75113 - Wybory do Parlamentu Europejskiego

Na przygotowanie i przeprowadzenie Wyborów do Parlamentu Europejskiego Miasto Maków Mazowiecki otrzymało dotację z Krajowego Biura Wyborczego w wysokości 36.186,00 zł, tj.

100,00 % planowanych środków. Dotacja została wykorzystana w kwocie 32.182,92 zł zgodnie z przeznaczeniem.

DZIAŁ 752 – OBRONA NARODOWA

Rozdział 75212 – Pozostałe wydatki obronne

Na zadania z zakresu pozamilitarnych przygotowań obronnych Miasto Maków Mazowiecki otrzymało dotację w wysokości 1.000,00 zł, tj. 100,00 % planowanych środków. Dotacja zostanie wykorzystana w II półroczu 2019 roku.

DZIAŁ 801 – OŚWIATA I WYCHOWANIE

Rozdział 80153 - Zapewnienie uczniom prawa do bezpłatnego dostępu do podręczników, materiałów edukacyjnych lub materiałów ćwiczeniowych

Na wyposażenie szkół w podręczniki, materiały edukacyjne lub materiały ćwiczeniowe oraz na sfinansowanie kosztu zakupu podręczników, Miasto Maków Mazowiecki otrzymało dotację w wysokości 60.512,00 zł, tj. 100,00 % planowanych środków. Dotacja zostanie wykorzystana w II półroczu 2019 roku.

DZIAŁ 852 – POMOC SPOŁECZNA

Rozdział 85215 – Dodatki mieszkaniowe

Na wypłatę dodatków energetycznych oraz koszty związane z ich obsługą Miasto Maków Mazowiecki otrzymało dotację w wysokości 11.580,00 zł, tj. 80,70 % planowanych środków. Środki te zostały wykorzystane w kwocie 11.508,87 zł. Na wypłatę świadczeń wydano 11.283,21 zł. Koszty poniesione przez Miasto na realizację zadań z zakresu świadczeń wyniosły 225,66 zł.

Rozdział 85228 - Usługi opiekuńcze i specjalistyczne usługi opiekuńcze

Na realizację zadania związanego z organizowaniem i świadczeniem specjalistycznych usług opiekuńczych w miejscu zamieszkania dla osób z zaburzeniami psychicznymi, o których mowa w art. 18 ust. 1 pkt. 3 oraz ust. 2 ustawy o pomocy społecznej Miasto Maków Mazowiecki otrzymało dotację w wysokości 47.700,00 zł, tj. 55,14 % planowanych środków. Środki te zostały wykorzystane w kwocie 47.686,45 zł.

DZIAŁ 855 – RODZINA

Rozdział 85501 – Świadczenia wychowawcze

Na realizację zadań z zakresu świadczeń wychowawczych Miasto Maków Mazowiecki otrzymało dotację w wysokości 3.055.444,67 zł, tj. 54,17 % planowanych środków. Środki te zostały wykorzystane w kwocie 3.046.589,77 zł. Na wypłatę świadczeń wydano 3.012.168,00 zł. Koszty poniesione przez Miasto na realizację zadań z zakresu świadczeń wyniosły 34.421,77 zł.

Rozdział 85502 – Świadczenia rodzinne, świadczenie z funduszu alimentacyjnego oraz składki na ubezpieczenia emerytalne i rentowe z ubezpieczenia społecznego

Na realizację zadań z zakresu świadczeń rodzinnych oraz świadczeń z funduszu alimentacyjnego Miasto Maków Mazowiecki otrzymało dotację w wysokości 1.744.900,00 zł, tj. 53,72 % planowanych środków. Środki te zostały wykorzystane w kwocie 1.739.356,74 zł.

Na wypłatę świadczeń wydano 1.628.612,39 zł. Koszty poniesione przez Miasto na realizację zadań z zakresu świadczeń wyniosły 110.744,35 zł.

Rozdział 85503 – Karta Dużej Rodziny

Na realizację zadań związanych z przyznaniem Kart Dużej Rodziny wynikających z ustawy o Karcie Dużej Rodziny Miasto otrzymała dotację w kwocie **355,00 zł**, czyli **68,53 %** planowanych środków. Na w/w cel miasto nie zrealizowało wydatków w I półroczu 2019 roku. Niewykorzystana kwota dotacji zostanie wydatkowana w II półroczu 2019 roku.

Rozdział 85504 – Wspieranie rodziny

Na realizację zadań związanych z realizacją rządowego programu „Dobry start” ustanowionego uchwałą nr 80 Rady Ministrów z dnia 30 maja 2018 roku w sprawie ustanowienia rządowego programu „Dobry start” (M. P. poz. 514) Miasto otrzymała dotację w kwocie **0,00 zł**, czyli **0,00 %** planowanych środków.

Rozdział 85513 - Składki na ubezpieczenie zdrowotne opłacane za osoby pobierające niektóre świadczenia rodzinne, zgodnie z przepisami ustawy o świadczeniach rodzinnych oraz za osoby pobierające zasiłki dla opiekunów, zgodnie z przepisami ustawy z dnia 4 kwietnia 2014 r. o ustaleniu i wypłacie zasiłków dla opiekunów

Na opłacenie składek na ubezpieczenie zdrowotne od świadczeń na plan **16.000,00 zł**, Miasto otrzymało **59,48 %** planowanych środków. Składki opłacono na kwotę **9.516,96 zł**.

TABELA NR 7

WYKONANIE PLANÓW FINANSOWYCH ZADAŃ ZLECONYCH MIASTU MAKÓW MAZOWIECKI

Dział	Rozdział	§	Strona dochodowa			Strona wydatkowa		
			Plan	Wykonanie	%	Plan	Wykonanie	%
010	01095	2010	7 850,26	7 850,26	100,00 %			
		4210				153,93	153,93	100,00 %
		4430				7 696,33	7 696,33	100,00 %
	01095		7 850,26	7 850,26	100,00 %	7 850,26	7 850,26	100,00 %
010		7 850,26	7 850,26	100,00 %	7 850,26	7 850,26	100,00 %	
750	75011	2010	129 986,00	64 736,00	49,80 %			
		4010				101 376,00	46 892,00	46,26 %
		4040				8 448,00	8 448,00	100,00 %
		4110				18 879,00	8 802,00	46,62 %
		4120				1 283,00	594,00	46,30 %
	75011		129 986,00	64 736,00	49,80 %	129 986,00	64 736,00	49,80 %
750		129 986,00	64 736,00	49,80 %	129 986,00	64 736,00	49,80 %	

751	75101	2010	2 004,00	1 002,00	50,00 %					
		4110				288,00	120,32	41,78 %		
		4120				40,00	17,15	42,87 %		
		4170				1 676,00	801,93	47,85 %		
	75101		2 004,00	1 002,00	50,00 %	2 004,00	939,40	46,88 %		
75109	75109	2010	700,00	700,00	100,00 %					
		4110				100,60	100,57	99,97 %		
		4120				14,40	14,33	99,51 %		
		4170				585,00	585,00	100,00 %		
			75109		700,00	700,00	100,00 %	700,00	699,90	99,99 %
		75113	75113	2010	36 186,00	36 186,00	100,00 %			
				3030				22 050,00	22 050,00	100,00 %
				4110				1 328,21	251,39	18,93 %
4120						190,29	35,84	18,83 %		
4170						9 708,50	6 937,68	71,46 %		
4210						2 700,00	2 699,06	99,97 %		
4410						209,00	208,95	99,98 %		
	75113		36 186,00	36 186,00	100,00 %	36 186,00	32 182,92	88,94 %		
	751		38 890,00	37 888,00	97,42 %	38 890,00	33 822,22	86,97 %		
752	75212	2010	1 000,00	1 000,00	100,00 %					
		4300				1 000,00	0,00	0,00 %		
			75212		1 000,00	1 000,00	100,00 %	1 000,00	0,00	0,00 %
	752		1 000,00	1 000,00	100,00 %	1 000,00	0,00	0,00 %		
801	80153	2010	60 512,00	60 512,00	100,00 %					
		4240				60 512,00	0,00	0,00 %		
			80153		60 512,00	60 512,00	100,00 %	60 512,00	0,00	0,00 %
	801		60 512,00	60 512,00	100,00 %	60 512,00	0,00	0,00 %		
852	85215	2010	14 350,00	11 580,00	80,70 %					
		3110				14 068,62	11 283,21	80,20 %		

		4210				281,38	225,66	80,20 %
85215			14 350,00	11 580,00	80,70 %	14 350,00	11 508,87	80,20 %
85228	2010		86 500,00	47 700,00	55,14 %			
		3020				345,00	182,96	53,03 %
		4010				65 544,00	33 829,36	51,61 %
		4040				4 536,00	4 535,40	99,99 %
		4110				11 740,00	6 251,32	53,25 %
		4120				1 671,00	889,41	53,23 %
		4440				2 664,00	1 998,00	75,00 %
85228			86 500,00	47 700,00	55,14 %	86 500,00	47 686,45	55,13 %
852			100 850,00	59 280,00	58,78 %	100 850,00	59 195,32	58,70 %
855	85501	2060	5 640 000,00	3 055 444,67	54,17 %			
		3110				5 556 650,00	3 012 168,00	54,21 %
		4010				48 160,00	23 420,00	48,63 %
		4040				3 856,00	3 823,47	99,16 %
		4110				8 942,00	4 683,14	52,37 %
		4210				9 000,00	61,50	0,68 %
		4300				10 862,00	1 104,44	10,17 %
		4360				400,00	99,92	24,98 %
		4410				400,00	0,00	0,00 %
		4440				1 230,00	1 229,30	99,94 %
		4700				500,00	0,00	0,00
85501			5 640 000,00	3 055 444,67	54,17 %	5 640 000,00	3 046 589,77	54,02 %
85502	2010		3 248 000,00	1 744 900,00	53,72 %			
		3020				440,00	201,06	45,70 %
		3110				3 037 460,00	1 628 612,39	53,62 %
		4010				61 064,00	31 411,37	51,44 %
		4040				5 578,00	5 577,91	100,00 %
		4110				131 476,00	66 114,94	50,29 %

	4120				1 226,00	494,50	40,34 %
	4210				214,00	75,00	35,05 %
	4260				2 400,00	1 927,54	80,31 %
	4300				4 683,00	2 339,59	49,96 %
	4360				700,00	458,35	65,48 %
	4440				2 459,00	1 844,00	74,99 %
	4700				300,00	300,00	100,00 %
85502		3 248 000,00	1 744 900,00	53,72 %	3 248 000,00	1 739 356,74	53,55 %
85503	2010	518,00	355,00	68,53 %			
	4210				518,00	0,00	0,00 %
85503		518,00	355,00	68,53 %	518,00	0,00	0,00 %
85504	2010	230 000,00	0,00	0,00 %			
	3110				222 600,00	0,00	0,00 %
	4110				852,00	0,00	0,00 %
	4120				120,00	0,00	0,00 %
	4170				4 964,00	0,00	0,00 %
	4210				464,00	0,00	0,00 %
	4300				700,00	0,00	0,00 %
	4700				300,00	0,00	0,00 %
85504		230 000,00	0,00	0,00 %	230 000,00	0,00	0,00 %
85513	2010	16 000,00	9 517,00	59,48 %			
	4130				16 000,00	9 516,96	59,48 %
85513		16 000,00	9 517,00	59,48 %	16 000,00	9 516,96	59,48 %
855		9 134 518,00	4 810 216,67	52,66 %	9 134 518,00	4 795 463,47	52,50 %
Dotacje ogółem:		9 473 606,26	5 041 482,93	53,22 %	9 473 606,26	4 961 067,27	52,37 %

Zródło: opracowanie własne na podstawie sprawozdania Rb-50 na 30.06.2019 r.

4. DOTACJE UDZIELONE Z BUDŻETU PODMIOTOM NALEŻĄCYM I NIE NALEŻĄCYM DO SEKTORA FINANSÓW PUBLICZNYCH

TABELA NR 9
ZESTAWIENIE PLANOWANYCH I UDZIELONYCH DOTACJI Z BUDŻETU MIASTA MAKÓW MAZOWIECKI W I PÓLROCZU 2019 ROKU

Dz.	Rozdz.	§	Treść	Plan dotacji /w zł/			Wykonanie dotacji /w zł/		
				podmiotowej	przedmiotowej	celowej	podmiotowej	przedmiotowej	celowej
1	2	3	4	5	6	7	8	9	10
			Jednostki sektora finansów publicznych	990 000,00	0,00	70 000,00	495 000,00	0,00	60 000,00
921	92109	2480	MIEJSKI DOM KULTURY	360 000,00	0,00	0,00	180 000,00	0,00	0,00
921	92109	2800		0,00	0,00	60 000,00	0,00	0,00	60 000,00
921	92116	2480	MIEJSKA BIBLIOTEKA PUBLICZNA	630 000,00	0,00	0,00	315 000,00	0,00	0,00
851	85154	2710	STAROSTWO POWIATOWE W MAKOWIE MAZOWIECKIM	0,00	0,00	10 000,00	0,00	0,00	0,00
			Jednostki nie należące do sektora finansów publicznych	670 552,00	0,00	205 000,00	315 910,28	0,00	125 000,00
801	80104	2540	NIEPUBLICZNE PRZEDSZKOŁA	552 740,00	0,00	0,00	243 568,96	0,00	0,00
801	80149	2540	NIEPUBLICZNE PRZEDSZKOŁA	117 812,00	0,00	0,00	72 341,32	0,00	0,00
851	85154	2360	REALIZACJA PROGRAMU PROFILAKTYKI ALKOHOLOWEJ	0,00	0,00	10 000,00	0,00	0,00	10 000,00
921	92105	2360	POZOSTALE ZADANIA W ZAKRESIE KULTURY	0,00	0,00	25 000,00	0,00	0,00	25 000,00
926	92605	2360	UPOWSZECHNIANIE KULTURY FIZYCZNEJ I SPORTU	0,00	0,00	170 000,00	0,00	0,00	90 000,00
OGÓLEM:				1 660 552,00	0,00	275 000,00	810 910,28	0,00	185 000,00
RAZEM DOTACJE:				1 935 552,00			995 910,28		

Źródło: opracowanie własne na podstawie ewidencji księgowej.

6. MIEJSKI PROGRAM PROFILAKTYKI I ROZWIĄZYWANIA PROBLEMÓW ALKOHOLOWYCH I MIEJSKI PROGRAM PRZECIWDZIAŁANIA NARKOMANII

TABELA NR 10

WYKONANIE DOCHODÓW I WYDATKÓW W RAMACH MIEJSKIEGO PROGRAMU PROFILAKTYKI I ROZWIĄZYWANIA PROBLEMÓW ALKOHOLOWYCH ORAZ MIEJSKIEGO PROGRAMU PRZECIWDZIAŁANIA NARKOMANII ZA I PÓLROCZE 2019 ROKU

z tytułu zezwoleń na sprzedaż alkoholu	Dochody					Miejski Program Profilaktyki i Rozwiązywania Problemów Alkoholowych	Wydatki				
	Dz.	Rozdz.	§	Plan	Wykonanie		Dz.	Rozdz.	§	Plan	Wykonanie
	756	75618	0480	260 000,00	178 465,48		851	85154	2360	10 000,00	10 000,00
							851	85154	2710	10 000,00	0,00
							851	85154	3020	250,00	0,00
							851	85154	4010	46 200,00	21 962,31
							851	85154	4040	3 672,00	3 672,00
							851	85154	4110	10 636,00	4 141,44
							851	85154	4120	147,00	0,00
							851	85154	4170	12 000,00	2 555,66
							851	85154	4210	28 000,00	9 484,54
							851	85154	4220	18 000,00	6 639,00
							851	85154	4260	20 000,00	9 458,65
							851	85154	4300	68 505,00	37 034,86
							851	85154	4400	14 760,00	7 380,00
							851	85154	4410	600,00	0,00
							851	85154	4440	1 230,00	1 229,30
							851	85154	4610	4 000,00	1 280,00
							851	85154	4700	2 000,00	365,00
						Ogółem:				250 000,00	115 202,76
						Miejski Program Przeciwdziałania Narkomanii	Dz.	Rozdz.	§	Plan	Wykonanie
							851	85153	4300	10 000,00	0,00
						Ogółem:				10 000,00	0,00
Ogółem:				260 000,00	178 465,48	Ogółem:				260 000,00	115 202,76

Zródło: opracowanie własne na podstawie ewidencji księgowej.

7. PRZYCHODY I ROZCHODY BUDŻETU MIAST MAKÓW MAZOWIECKI

Plan przychodów na dzień 30.06.2019 r. kształtował się na poziomie **3.192.729,09 zł**, jako źródła ich pozyskania wskazano:

- 1) pożyczki zaciągnięte na rynku krajowym na łączną kwotę 1.091.400,00 zł, w tym:
 - pożyczka z Wojewódzkiego Funduszu Ochrony Środowiska i Gospodarki Wodnej na dofinansowanie zadania pn. *Rozbudowa kanalizacji deszczowej na osiedlu Ciechanowska – ulica Kolejowa* w kwocie 500.000,00 zł,
 - pożyczka z Wojewódzkiego Funduszu Ochrony Środowiska i Gospodarki Wodnej na dofinansowanie zadania pn. *Rozbudowa kanalizacji deszczowej na Osiedlu Bursztynowa – ulica Zachodnia* w kwocie 460.000,00 zł,
 - zwrot z Wojewódzkiego Funduszu Ochrony Środowiska i Gospodarki Wodnej w Warszawie nadpłaconych rat pożyczek (raty zostały ujęte w rozchodach 2018 roku i pomniejszyły kwotę długu) w kwocie 131.400,00 zł.
- 2) przychody ze spłat pożyczek udzielonych ze środków publicznych w kwocie 300.000,00 zł, w tym:
 - spłata długoterminowej pożyczki udzielonej Spółce JUMA Sp. z o. o. z siedzibą w Makowie Mazowieckim w kwocie 300.000,00 zł.
- 3) wolne środki, o których mowa w art. 217 ust. 2 pkt. 6 ustawy w kwocie 1.801.329,09 zł.

W I półroczu 2019 roku Miasto Maków Mazowiecki osiągnęło przychody w kwocie **2.153.871,16 zł**, w tym z:

- 1) pożyczki zaciągnięte na rynku krajowym na łączną kwotę 131.400,00 zł, w tym:
 - zwrot z Wojewódzkiego Funduszu Ochrony Środowiska i Gospodarki Wodnej w Warszawie nadpłaconych rat pożyczek (raty zostały ujęte w rozchodach 2018 roku i pomniejszyły kwotę długu) w kwocie 131.400,00 zł.
- 2) przychody ze spłat pożyczek udzielonych ze środków publicznych w kwocie 5.000,00 zł, w tym:
 - spłata długoterminowej pożyczki udzielonej Spółce JUMA Sp. z o. o. z siedzibą w Makowie Mazowieckim w kwocie 5.000,00 zł.
- 3) wolne środki, o których mowa w art. 217 ust. 2 pkt. 6 ustawy w kwocie 2.017.471,16 zł.

Plan rozchodów na dzień 30.06.2019 r. określony na kwotę **1.751.950,00 zł** został wykonany w kwocie **833.950,00 zł**.

Wykonane rozchody budżetu Miasta Maków Mazowiecki obejmują zobowiązania z tytułu przypadających do spłaty w roku 2019 pożyczek zaciągniętych w latach poprzednich, w tym:

- 1) pożyczek z Wojewódzkiego Funduszu Ochrony Środowiska i Gospodarki Wodnej:
 - z umowy pożyczki na dofinansowanie rozbudowy kanalizacji deszczowej na Osiedlu Południe – ulica Chabrowa – 8.050,00 zł,
 - z umowy pożyczki na dofinansowanie termomodernizacji budynku wielorodzinnego przy ulicy Mickiewicza 28 w Makowie Mazowieckim – 42.000,00 zł,

- z planowanej umowy pożyczki na dofinansowanie rozbudowy kanalizacji deszczowej na Osiedlu Południe – ulica Różana, Słonecznikowa i Konwaliowa – 14.000,00 zł,
 - z umowy pożyczki na dofinansowanie rozbudowy kanalizacji deszczowej na Osiedlu Grzanka – ulica Ogrodowa, Jesionowa, Klonowa – 21.000,00 zł,
 - z umowy pożyczki na dofinansowanie budowy kanalizacji deszczowej w ulicy Bursztynowej i Duńskiego Czerwonego Krzyża wraz z montażem separatora – 110.000,00 zł,
 - z umowy pożyczki na dofinansowanie budowy kanalizacji deszczowej w obrębie rynku południowego w Makowie Mazowieckim – 48.900,00 zł,
- 2) kredytu inwestycyjnego z Banku Ochrony Środowiska – 110.000,00 zł,
- 3) kredytu długoterminowego z Banku BPS – 480.000,00 zł.

Obsługa długu Miasta Maków Mazowiecki na dzień 30.06.2019 r., na którą składają się spłaty rat pożyczek i kredytów (833.950,00 zł) oraz odsetki od pożyczek i kredytów (107.003,01 zł) wyniosła ogółem 940.953,01 zł, co stanowi 3,97 % wykonanych dochodów budżetu Miasta Maków Mazowiecki za I półrocze 2019 r.

Zadłużenie Miasta Maków Mazowiecki tytułem zaciągniętych pożyczek i kredytów na dzień 30.06.2019 r. wynosi 11.544.950,00 zł, co stanowi 48,72 % wykonanych dochodów budżetu Miasta Maków Mazowiecki za I półrocze 2019 r.

Miasto posiada zobowiązania z tytułu **poręczeń** na ogólną kwotę 4.180.280,00 zł. Poręczenia te dotyczą kredytów udzielonych Spółce z o. o. Towarzystwo Budownictwa Społecznego w Makowie Mazowieckim przez Bank Gospodarstwa Krajowego w Warszawie na budowę mieszkań na wynajem, pożyczki udzielonej Spółce JUMA Sp. z o. o. przez WFOŚiGW na modernizację systemu ciepłowniczego w Makowie Mazowieckim, kredytu udzielonego Spółce JUMA Sp. z o. o. przez Bank Spółdzielczy w Krasnosielcu z/s w Makowie Mazowieckim na budowę sieci ciepłowniczej wraz z przyłączami w obrębie ulic: 1 Maja, Zwrotna, Kilińskiego, Rynek, Brzozowa, Poprzeczna, Buźniczna w Makowie Mazowieckim oraz kredytu obrotowego udzielonego Spółce JUMA Sp. z o. o. przez Bank PEKAO S. A. na finansowanie działalności bieżącej.

TABELA NR 11

PRZYCHODY I ROZCHODY BUDŻETU MIASTA MAKÓW MAZOWIECKI ORAZ WYNIK BUDŻETU ZA I PÓLROCZE 2019 ROKU

Lp.	Wyszczególnienie	Plan	Wykonanie
1.		2.	4.
A.	DOCHODY	49 132 925,17	23 697 522,64
A1.	Dochody bieżące	42 210 051,26	22 895 725,72
A2.	Dochody majątkowe	6 922 873,91	801 796,92
B.	WYDATKI	50 573 704,26	19 556 530,65
B1.	Wydatki bieżące	37 565 801,26	18 463 401,08
B2.	Wydatki majątkowe	13 007 903,00	1 093 129,57
C.	NADWYŻKA/DEFICYT (1-2)	(-) 1 440 779,09	4 140 991,99
D1.	Przychody ogółem, w tym:	3 192 729,09	2 153 871,16
	kredyty i pożyczki, w tym:	1 091 400,00	131 400,00
	na realizację programów i projektów realizowanych z udziałem środków, o których mowa w art. 5 ust. 1 pkt. 2 ustawy o finansach publicznych	0,00	0,00
	splata pożyczek udzielonych	300 000,00	5 000,00
	nadwyżka z lat ubiegłych, w tym:	0,00	0,00
	środki na pokrycie deficytu	0,00	0,00
	wolne środki, o których mowa w art. 217 ust. 2 pkt 6 ustawy o finansach publicznych, w tym:	1 801 329,09	2 017 471,16
	środki na pokrycie deficytu	0,00	0,00
D2.	Rozchody ogółem, w tym:	1 751 950,00	833 950,00
	splaty kredytów i pożyczek, w tym:	1 751 950,00	833 950,00
	na realizację programów i projektów realizowanych z udziałem środków, o których mowa w art. 5 ust. 1 pkt 2 ustawy o finansach publicznych	0,00	0,00
	pożyczki (udzielone)	0,00	0,00
	inne cele	0,00	0,00
	Zobowiązania wg Rb - Z		11 544 950,00
	Należności wg Rb - N		10 335 723,48

Źródło: opracowanie własne na podstawie wykonania budżetu.

PODSUMOWANIE

Podsumowując realizację budżetu Miasta Maków Mazowiecki za I półrocze 2019 r. stwierdza się, że dochody ogółem na plan 49.132.925,17 zł zostały zrealizowane w wysokości 23.697.522,64 zł, co stanowi 48,23 % wykonania planu, w tym:

- realizacja dotacji na zadania zlecone wyniosła 5.041.482,93 zł, na plan 9.473.606,26 zł, co stanowi 53,22 %,
- dochody z zakresu zadań własnych gminy zamknęły się kwotą 18.656.039,71 zł, na plan 39.659.318,91 zł, co stanowi 47,04 % wykonania planu.

Niezależnie od przedstawionej realizacji dochodów należy również zaznaczyć, że suma występujących na dzień 30.06.2019 r. zaległości w płatnościach różnych należności na rzecz budżetu Miasta wyniosła 5.759.385,90 zł, co w porównaniu do ogólnej kwoty rocznego wykonania dochodów (23.697.522,64 zł) stanowi 24,30 %.

Odnutowano również nadpłaty płaconych należności dla miasta, które w I półroczu 2019 roku zamknęły się kwotą 33.459,85 zł.

Skutki obniżenia przez Radę Miasta górnych stawek podatkowych w I półroczu 2019 roku wyniosły 300.229,27 zł, a największe dotyczyły podatku od nieruchomości 167.911,27 zł. Umorzono zaległości podatkowe na kwotę 75.120,13 zł.

Realizacja wydatków w I półroczu 2019 roku przedstawia się następująco: na plan ogółem 50.573.704,26 zł wydatkowano kwotę 19.556.530,65 zł, co stanowi 38,67 % wykonania planu:

- w zakresie zadań zleconych na plan 9.473.606,26 zł wydatki zrealizowano w kwocie 4.961.067,27 zł, co stanowi 52,37 % wykonania planu,
- w zakresie zadań własnych na plan 41.100.098,00 zł wydatkowano kwotę 14.595.463,38 zł, co stanowi 35,51 % wykonania planu.

Wynik finansowy zamknął się nadwyżką w wysokości 4.140.991,99 zł. Planowany był natomiast deficyt w wysokości 1.440.779,09 zł.

Na spłnienie przypadających w I półroczu 2019 roku rat pożyczek i kredytów wydatkowano kwotę 833.950,00 zł.

Na dzień 30.06.2019 r. stan zadłużenia Miasta Maków Mazowiecki w wyniku zaciągniętych kredytów i pożyczek stanowi kwotę 11.544.950,00 zł, co w porównaniu do zrealizowanych dochodów (23.697.522,64 zł) wynosi 48,72 %.

Ponadto wykazane w sprawozdaniu z wykonania planu wydatków budżetowych Rb-28S na dzień 30.06.2019 r. niewymagalne zobowiązania stanowią kwotę 1.307.802,89 zł.

Natomiast należności na dzień 30.06.2019 r. (zgodnie z sprawozdaniem Rb-N) stanowią kwotę 10.335.723,48 zł.

W I półroczu 2019 roku Miasto Maków Mazowiecki nie udzieliło poręczeń i gwarancji.

Nie lokowała wolnych środków budżetowych na rachunkach bankowych w innych bankach niż bank prowadzący obsługę budżetu miasta.

W I półroczu 2019 roku Miasto Maków Mazowiecki nie posiadało rachunków dochodów własnych.

TABELA NR 12

WYKONANIE DOCHODÓW I WYDATKÓW BUDŻETOWYCH W I PÓŁROCZU 2019 ROKU

WYSZCZEGÓLNIENIE		DOCHODY	WYDATKI
010	ROLNICTWO I ŁOWIECTWO	11 250,26	8 530,80
400	WYTWARZANIE I ZAOPATRYWANIE W ENERGIĘ, ELEKTRYCZNĄ, GAZ I WODĘ	2 992,00	0,00
600	TRANSPORT I ŁĄCZNOŚĆ	6 646,00	348 240,50
630	TURYSTYKA	0,00	0,00
700	GOSPODARKA MIESZKANIOWA	809 592,12	754 840,25
710	DZIAŁALNOŚĆ USŁUGOWA	0,00	10 578,00
720	INFORMATYKA	0,00	9 814,00
750	ADMINISTRACJA PUBLICZNA	119 573,63	1 952 074,54
751	URZĘDY NACZELNYCH ORGANÓW WŁADZY PAŃSTWOWEJ, KONTROLI I OCHRONY PRAWA ORAZ SĄDOWNICTWA	37 888,00	33 822,22
752	OBRONA CYWILNA	1 000,00	0,00
754	BEZPIECZEŃSTWO PUBLICZNE I OCHRONA PRZECIWPÓŻAROWA	0,00	7 358,99
756	DOCHODY OD OSÓB PRAWNYCH, OD OSÓB FIZYCZNYCH I OD INNYCH JEDNOSTEK NIE POSIADAJĄCYCH OSOBOWOŚCI PRAWNEJ	7 878 791,51	0,00
757	OBSŁUGA DŁUGU PUBLICZNEGO	0,00	107 003,01
758	RÓŻNE ROZLICZENIA		0,00
801	OŚWIATA I WYCHOWANIE	5 862 705,86	7 252 494,61
851	OCHRONA ZDROWIA	1 617 942,39	115 202,76
852	POMOC SPOŁECZNA	685 494,92	1 343 825,71
854	EDUKACYJNA OPIEKA WYCHOWAWCZA	87 082,95	258 774,70
855	RODZINA	4 834 916,16	4 849 819,51
900	GOSPODARKA KOMUNALNA	1 733 105,12	1 651 286,85
921	KULTURA I OCHRONA DZIEDZICTWA NARODOWEGO	2 451,72	580 000,00
926	KULTURA FIZYCZNA	6 090,00	272 864,20
OGÓLEM:		23 697 522,64	19 556 530,65

Źródło: opracowanie własne na podstawie wykonania budżetu.

BURMISTRZ MIASTA

mgr inż. Tadeusz Ciak

**INFORMACJA Z WYKONANIA PLANU FINANSOWEGO
MIEJSKIEGO DOMU KULTURY W MAKOWIE MAZOWIECKIM
ZA I PÓLROCZE 2019 ROKU**

Plan finansowy dochodów Miejskiego Domu Kultury w Makowie Mazowieckim na 2019 rok wynosi **925 537,53 zł**, na co składają się:

- środki na rachunku bankowym na dzień 01.01.2019 r.	13 845,26 zł
- dotacja podmiotowa z budżetu Miasta w kwocie	360 000,00 zł
- dotacja celowa z Miasta Maków Mazowiecki w kwocie	60 000,00 zł
- wpływy ze sprzedaży w kwocie	431 742,27 zł
- podatek vat	43 000,00 zł
- darowizny	16 950,00 zł

Na dzień 30 czerwca 2019 roku zrealizowano przychody w kwocie **532 671,10 zł**, z tego:

- dotacja budżetowa z Miasta Maków Mazowiecki	180 000,00 zł
- dotacja celowa z Miasta Maków Mazowiecki	60 000,00 zł
- wpływy ze sprzedaży	257 563,10 zł
- otrzymane darowizny	16 950,00 zł
- podatek vat	18 158,00 zł

Specyfikę wpływów ze sprzedaży przedstawia poniższa tabela:

Lp.	Rodzaj sprzedaży	Kwota sprzedaży
1.	bilety do kina	200 755,60
2.	okulary do odbioru 3D	809,76
3.	wynajem / dzierżawa pomieszczeń MDK	14 084,22
4.	artystyczne zajęcia dla dzieci, z tego: - zajęcia muzyczne: 1 080,00 zł, - zajęcia plastyczne: 5 312,50 zł,	6 392,50
5.	Przychody związane z Dniami Makowa 2019	27 742,27
6.	pozostałe (organizacja wyjazdów kulturalnych, warsztaty filmowe, obsługa nagłośnienia, itp.)	7 778,75
Razem:		257 563,10

Na przychody ze sprzedaży związane z Dniami Makowa składają się wystawione faktury w kwotach netto dla Urzędu Marszałkowskiego Województwa Mazowieckiego, Toxic Tomasz Bieńkowski i Santander Bank S.A.

Wydatki na 2019 rok planowano w kwocie
Na dzień 30 czerwca 2019 r. zrealizowano wydatki w kwocie

924 816,92 zł
536 226,92 zł

Wydatki Miejskiego Domu Kultury przedstawiają się następująco:

	PLAN	WYKONANIE	% WYKONANIA
Wydatki osobowe nie zaliczane do wynagrodzeń	72,00	58,74	81,58 %
Wynagrodzenia osobowe pracowników	326 849,00	157 671,21	48,24 %
Składki na ubezpieczenia społeczne	65 463,00	30 313,82	46,31 %
Składki na fundusz pracy	8 067,00	3 774,26	46,79 %
Wynagrodzenia bezosobowe	55 827,00	27 725,50	49,66 %
Materiały i wyposażenie	28 821,26	21 673,07	75,20 %
Zakup energii	35 000,00	14 886,17	42,53 %
Zakup usług remontowych	3 000,00	0,00	0,00 %
Zakup usług zdrowotnych	340,00	200,00	58,82 %
Zakup usług pozostałych	345 350,56	253 677,76	73,45 %
Zakup usług telekomunikacyjnych	2 000,00	493,63	24,68 %
Podróże służbowe	3 000,00	1 293,85	43,13 %
Różne podatki i opłaty	10 600,00	8 621,44	81,33 %
Odpis na fundusz socjalny	10 527,00	8 872,47	84,28 %
Podatek od nieruchomości	6 000,00	2 814,00	46,90 %
Podatek od towarów i usług VAT	20 900,00	2 784,00	13,32 %
Szkolenia pracowników	3 000,00	1 367,00	45,57 %
Modernizacja wentylacji mechanicznej sali widowiskowej MDK	0,00	0,00	0,00 %
Razem:	924 816,82	536 226,92	57,98 %

Na kwotę zrealizowanych wydatków składają się wydatki z tytułu:

- 1) wynagrodzeń wraz z pochodnymi dla pracowników MDK w kwocie 184 993,82 zł, co stanowi 34,50 % ogółu wydatków wykonanych w pierwszym półroczu 2019 roku,
- 2) realizacji umów zleceń (wynagrodzenia wraz z pochodnymi) w łącznej kwocie 30 716,71 zł, w tym dla kapelmistrza MOD i instruktora nauki gry na instrumentach dętych w kwocie 23 034,53 zł,
- 3) zakupu mebli na potrzeby MOD – 2 306,25 zł,
- 4) zakupu dwóch kolumn aktywnych o mocy 1600W – 3 591,71 zł,
- 5) dystrybucji filmów i „kinoskoły” w kwocie – 101 463,78 zł,
- 6) zakupu energii elektrycznej, ciepłej oraz zużycia wody – 15 383,52 zł,
- 7) podatku od nieruchomości – 2 814,00 zł,

**ZESTAWIENIE TABELARYCZNE WYKONANIA PLANU FINANSOWEGO
MIEJSKIEJ BIBLIOTEKI PUBLICZNEJ W MAKOWIE MAZ
za I półrocze 2019 r.**

lp	Wyszczególnienie	Plan	Wykonanie	%
1	-Stan środków pieniężnych na początek okresu sprawozdawczego	9 800	9 715,62	
	-Stan należności	0	0	
	-Stan zobowiązań	0	494,34	
	Stan środków obrotowych na początek okresu sprawozdawczego	9 800	9 221,28	
2	Przychody	638 800	321 967,21	50,40
	w tym:			
	- dotacje na wydatki bieżące	630 000	315 000	50,00
	- wpływy z usług	8 000	5 973	74,66
	- pozostałe dochody	800	994,21	124,28
3	Koszty	644 514	270 961,45	42,04
	w tym:			
	-Wynagrodzenia i pochodne od wynagrodzeń	513 071	213 746,23	41,66
	- usługi obce	34 020	18 020,96	52,97
	- usługi remontowe	2 000	0,00	0,00
	- pozostałe	95 423	39 194,26	41,07
4	Stan środków pieniężnych na koniec okresu sprawozdawczego	4 086	76 493,01	
	-Stan należności:	0	0,00	
	w tym wymagalne	0	0,00	
	-Stan zobowiązań:	0	16 265,97	
	w tym wymagalne	0	0,00	
	Stan środków obrotowych na koniec okresu sprawozdawczego	4 086	60 227,04	

Sporządził: Małkowska Małgorzata


 Dyrektor
 Miejskiej Biblioteki Publicznej
 Anna Zimoliska

**ZESTAWIENIE TABELARYCZNE WYKONANIA PLANU FINANSOWEGO
MIEJSKIEGO DOMU KULTURY W I PÓLROCZU 2019 ROKU**

Lp.	Wyszczególnienie	Plan	Wykonanie	Realizacja w %
1.	Stan środków obrotowych na początek okresu sprawozdawczego	13 845,26	13 845,26	100,00 %
2.	Przychody, w tym:	911 692,27	532 671,10	58,43 %
	- dotacja podmiotowa	360 000,00	180 000,00	50,00 %
	- dotacja celowa	60 000,00	60 000,00	100,00 %
	- podatek VAT	43 000,00	18 158,00	42,23 %
	- darowizny na <i>Dni Makowa</i>	16 950,00	16 950,00	100,00 %
	- przychody własne, w tym:	431 742,27	257 563,10	59,66 %
	✓ przychody z kina	353 000,00	200 755,60	56,87 %
	✓ wynajem sali	30 000,00	14 084,22	46,95 %
	✓ zajęcia plastyczne	8 000,00	5 312,50	66,41 %
	✓ zajęcia muzyczne	4 000,00	1 080,00	27,00 %
✓ okulary 3d	5 000,00	809,76	16,19 %	
✓ pozostałe przychody	4 000,00	7 778,75	194,47 %	
✓ przychody związane z <i>Dniami Makowa 2019</i>	27 742,27	27 742,27	100,00 %	
3.	Koszty, w tym:	924 816,82	536 226,92	57,98 %
	- wynagrodzenia i pochodne	455 206,00	219 484,79	48,22 %
	- usługi obce	348 690,56	254 171,39	73,31 %
	- remont instrumentów	3 000,00	0,00	0,00 %
	- modernizacja wentylacji mechanicznej sali widowiskowej MDK	20 000,00	0,00	0,00 %
	- pozostałe	77 020,26	59 756,74	77,59 %
	- podatek VAT	20 900,00	2 814,00	13,46 %
4.	Stan środków pieniężnych na 30.06.2019 r.			40 981,12
5.	Stan należności na dzień 30.06.2019 r.			33 337,05
6.	Stan zobowiązań na dzień 30.06.2019 r.			73 935,80

Dyrektor
Miejskiego Domu Kultury
Anna Winiarek
Anna Winiarek

- 8) zakupu usług teleinformatycznych w kwocie – 493,63 zł.
- 9) odpisu na ZFŚS – 8 872,47 zł.
- 10) opłaty: pisf, sfp-zapa w łącznej kwocie – 8 338,58 zł.
- 11) wydatki związane z organizacją w 2019 roku obchodów Dni Makowa Mazowieckiego w łącznej kwocie 145 126,51 zł.
- 12) pozostałe 32 125,94 zł.

Stan środków pieniężnych w kasie i na rachunku bankowym na dzień 30 czerwca 2019 roku wynosi: **40 981,12 zł**, z tego:

- kasa: 2 444,96 zł
- rachunek podstawowy: 17 397,83 zł
- rachunek ZFŚS: 5 601,06 zł
- rachunek zabezpieczeń: 15 537,27 zł

Stan należności na dzień 30 czerwca 2019 roku wynosi: **33 337,05 zł**, z tego:

- należności od kontrahentów 31 344,05 zł
- US – podatek VAT: 1 993,00 zł

Stan zobowiązań na dzień 30 czerwca 2019 roku wynosi: **73 935,80 zł**, z tego:

- z tytułu dostaw towarów i usług: 62 965,87 zł
- US – podatek PIT 4: 2 243,00 zł
- ZUS - 8 726,93 zł

**Dyrektor
Miejskiego Domu Kultury**

Anna Winiarek
Anna Winiarek

**Informacja z wykonania planu finansowego
Miejskiej Biblioteki Publicznej w Makowie Mazowieckim
za I półrocze 2019 r.**

Plan finansowy Miejskiej Biblioteki Publicznej w Makowie Mazowieckim na 2019 r. wynosi 648 600 zł

Po stronie przychodów plan finansowy wynosi 638 800 zł w tym:

1. dotacja z budżetu miasta w kwocie - 630 000 zł
2. wpływy z usług w kwocie - 8 000 zł
3. wpływ z różnych dochodów - 800 zł

Planowany stan środków obrotowych na początek roku wynosił 9 800 zł.

Plan przychodów w I półroczu 2019 r. zrealizowano w kwocie 321 967,21 zł co stanowi 50,40 % planu.

Realizacja przychodów przedstawia się następująco:

1. Otrzymana dotacja z budżetu miasta - 315 000,00 zł
2. Wpływ z usług - 5 973,00 zł
(warsztaty plastyczne, ceramiczne, koncerty, usługi ksero, wynajem pomieszczeń)
3. Wpływy z innych dochodów - 994,21 zł
(opłata za przetrzymywanie i zagubienie książek)

Stan środków obrotowych na początek roku wynosił 9 715,62 zł.

Rozchody w 2019r. zaplanowano na kwotę 644 514 zł oraz stan funduszu obrotowego na koniec roku w kwocie 4 086 zł.
W I półroczu 2019 roku zrealizowano plan wydatków na kwotę 255 189,82 zł co stanowi 39,59 % planowanych wydatków.

Największy wskaźnik wydatków stanowiły wynagrodzenia osobowe i pochodne od wynagrodzeń, na które wydatkowano 200 221,95 zł co stanowi 39,02 % planowanych wydatków na ten cel.

Na pozostałe wydatki związane z funkcjonowaniem jednostki wydatkowano 54 967,87 zł, w tym:

- 1) Na zakup środków BHP i wody dla pracowników - 806,99 zł
- 2) Na wynagrodzenia bezosobowe (umowa zlecenie koncert) - 2 500 zł
- 3) Na zakup materiałów, wyposażenia i książek - 20 106,54 zł, w tym:
 - prenumerata prasy - 1 292,29 zł
 - zakup materiałów biurowych, licencji i środków czystości - 2 822,85 zł
 - zakup art. plastycznych, dekoracyjnych - 1 398,83 zł
 - zakup słodczy na spotkania z dziećmi, kwiaty - 291,39 zł
 - zakup wyposażenia i mebli - 4 533,72 zł
 - zakup książek - 9 767,46 zł
- 5) Na energię i usługi ogółem wydatkowano kwotę - 27 048,31 zł, w tym:
 - Energia elektryczna, energia co i woda - 10 258,88 zł
 - Usługi telekomunikacyjne i Internet - 1 485,27zł
 - badanie lekarskie pracowników - 80 zł
 - pozostałe usługi - 15 224,16 zł, w tym:
 - usługa hostingowa - 960 zł,
 - monitorowanie budynków - 713,40 zł
 - abonament za program MAK 100+ - 605,16 zł
 - koszty eksploatacji lokalu pomieszczeń MBP - 5 501,94 zł
 - obsługa rachunku bankowego - 372 zł
 - odpady i ścieki - 417,66 zł
 - warsztaty ceramiczne, wypożyczenie strojów, pokaz filmowy - 4 740 zł
 - pozostałe usługi (usługa komputerowa, usługi gastronomiczne, dokumentacja BHP, wysyłki, itp.) - 1 914 zł
- 6) Na podróże służbowe krajowe - 756,18 zł.
- 7) Podatek od nieruchomości za zajmowany lokal przez Miejską Bibliotekę Publiczną - 608 zł.
- 8) Wydatki na szkolenia pracowników łącznie z kosztami dojazdów - 0 zł.
- 9) Na ubezpieczenie mienia wydatkowano kwotę - 683,25 zł;
- 10) Wydatki na świadczenia urlopowe - 2 458,60 zł.

Stan środków pieniężnych na rachunku bankowym Miejskiej Biblioteki Publicznej na 30.06.2019 r. wynosił 76 493,01 zł.

Sporządził: Małkowska Małgorzata

DYREKTOR
Miejskiej Biblioteki Publicznej
Podpis Dyrektora:  Małkowska

Sprawozdanie z realizacji wypoczynku letniego 2019

W okresie letnim Miasto Maków Mazowiecki podjęło współpracę z Komendą Powiatową Policji w Makowie Mazowieckim, Komendą Powiatową Państwowej Straży Pożarnej w Makowie Mazowieckim, Pułuskim Wodnym Ochotniczym Pogotowiem Ratunkowym oraz Powiatową Stacją Sanitarno - Epidemiologiczną w Makowie Mazowieckim.

W okresie od 22 czerwca 2019 r. do 31 sierpnia 2019 r. od pon. – czw. w godz. 12:00 - 18:00 oraz od pt. – ndz. w godz. 10:00 - 18:00 czynne było kąpielisko nad Zalewem Miejskim. Nad bezpieczeństwem osób kąpiących się czuwało codziennie 2 ratowników z Pułuskiego Wodnego Ochotniczego Pogotowia Ratunkowego. Na zlecenie Miasta, Powiatowa Stacja Sanitarno- Epidemiologiczna w Makowie Mazowieckim trzykrotnie badała jakość wody, natomiast Komenda Powiatowa Policji w Makowie Mazowieckim systematycznie patrolowała plażę.

13 czerwca br. na plaży miejskiej nad Zalewem odbył się piknik pn. „Bezpieczne Wakacje”. Celem imprezy zorganizowanej przez Burmistrza Miasta Maków Mazowiecki, Komendanta Powiatowego Policji i Komendanta Powiatowego Państwowej Straży Pożarnej było upowszechnienie informacji na temat bezpieczeństwa oraz odpowiedzialnego zachowania podczas wypoczynku nad wodą. Według badań społecznych dotyczących sposobu, w jaki Polacy wypoczywają nad wodą, kwestie udzielania pierwszej pomocy oraz bezpieczeństwa wymagają intensywniejszych działań edukacyjnych. Z tego względu, organizatorzy poprzez pokazy i zabawę propagowali działania, których celem jest zmniejszenie liczby wypadków oraz złagodzenie ich negatywnych następstw. Poza pokazami ratownictwa wodnego, odbyły się również „mini – warsztaty” z pierwszej pomocy przedmedycznej.

Miasto Maków Mazowiecki współfinansowało działania instytucji i organizacji, które zorganizowały różnorodne formy wypoczynku. W Miejskim Domu Kultury w okresie wakacyjnym odbywały się seanse filmowe w Kinie Mazowsze oraz warsztaty i jednodniowe wycieczki, których celem było zapewnienie dzieciom atrakcyjnego i kreatywnego wypoczynku w okresie wolnym od zajęć szkolnych. Przeprowadzono m.in. warsztaty: plastyczne, kulinarne, nauki gry na gitarze oraz kulinarne. W dniu 18 lipca br. odbył się wyjazd do Parku Linowego w Warszawie, a w dniu 31 lipca br. wyjazd do planetarium w Toruniu, w których udział wzięło 30 dzieci. W dniach 27 lipca br. oraz 17 sierpnia odbyły się pokazy kina plenerowego na naszym Miejskim Rynku oraz wiele innych ciekawych atrakcji.

Sprawę prowadzi: Rogulska Małgorzata

tel. 29 71 42 144, e-mail: malgorzata.rogulska@makowmazowiecki.pl

Urząd Miejski w Makowie Mazowieckim

ul. Stanisława Moniuszki 6, 06-200 Maków Mazowiecki, tel. 29 71 71 002, fax. 29 71 71 507

www.makowmazowiecki.pl, e-mail: urzad@makowmazowiecki.pl, www.facebook.com/ummakowmazowiecki



Związek Harcerstwa Polskiego w Makowie Mazowieckim w okresie letnim od 10.07.2019 r. do 23.07.2019 r. zorganizował obóz letni w Ośrodku Wypoczynkowym w Korzkwi w województwie małopolskim dla 54 dzieci i młodzieży w wieku 7-18 lat. W trakcie wypoczynku realizowany był program profilaktyki pt: „Harcerz wolny od nałogów”. Podczas obozu, uczestnicy zdobywali przeszkolenie z zakresu bezpieczeństwa na zorganizowanym wyjeździe wakacyjnym, podstawową wiedzę z zakresu organizacji, historii, struktury i zasad działania drużyn harcerskich oraz pracy w zastępach i drużynach.

Międzyszkolny Klub Kyokushin Karate w okresie 24-27.06.2019 r. oraz 02-09.07.2019 r. zorganizował dwie Letnie Szkoły Karate w ośrodkach wczasowych Hotel Kurpia Arte Nowogród oraz GIM Ośrodek Sportowo- Kolonijny Ostrowo k. Jastrzębiej Góry dla ok 45 dzieci i młodzieży. Podczas pobytu uczestnicy nabywali i doskonalili umiejętności karate. Realizowane zostały zadania wychowawcze, zasady fair play, przysięga doja(karateków), etykieta karate, oraz rozwijanie umiejętności współpracy i realizacji wspólnych celów. Uczestnikom w/w obozu zostały zorganizowane ogniska, karaoke, jak i również zwiedzanie takich miejsc jak: COS Cetniewo, Władysławowo oraz Jastrzębiej Góry.

Małe Księstwo Makowskie zorganizowało III Teatralny Rynek 2019, podczas którego odbyły się spektakle teatrów wraz z otwartymi warsztatami a także kina plenerowe w centrum naszego miasta na części północnej Rynku. Podczas spektakli jak i kin plenerowych odbiorcami byli wszyscy mieszkańcy Makowa Mazowieckiego i okolic (dzieci młodzież oraz dorośli).

Miejski Ośrodek Pomocy Społecznej w Makowie Mazowieckim w dniach od 01.07.2019 r. do 10.07.2019 r. zorganizował 10 dniową wycieczkę do Chłapowa koło Władysławowa dla 16 dzieci uczęszczających do świetlicy socjoterapeutycznej działającej przy MOPS. Przeprowadzone były letnie turnusy stacjonarne (w dniach od 15-19.07.2019 r. do 29.07-14.08.2019 r. oraz od 26-03.08.2019 r.) dla dzieci, które w ciągu roku szkolnego uczęszczają do świetlicy, jak i dzieci z terenu miasta. Dzieci przebywające w placówce w godz. 10:00-14:00 korzystały z gier i zabaw na świeżym powietrzu, grilla pieczeniu pizzy i szarlotki itp. Podczas turnusu dzieci otrzymywały dwa posiłki dziennie.

Ponadto w świetlicy socjoterapeutycznej działającej przy MOPS odbyły się zajęcia zatytułowane „Bezpieczne wakacje” – pogadanka na temat bezpiecznego korzystania ze zbiorników wodnych oraz „Czy potrafię powiedzieć NIE narkotykom i dopalaczom?”

Sprawę prowadzi: Rogulska Małgorzata

tel. 29 71 42 144, e-mail: malgorzata.rogulska@makowmazowiecki.pl

Urząd Miejski w Makowie Mazowieckim


ul. Stanisława Moniuszki 6, 06-200 Maków Mazowiecki, tel. 29 71 71 002, fax. 29 71 71 507

www.makowmazowiecki.pl, e-mail: urząd@makowmazowiecki.pl, www.facebook.com/ummakowmazowiecki



Informacja Miejskiego Domu Kultury w Makowie Mazowieckim
w sprawie wypoczynku letniego w 2019 r.T. A. Projs
T. N. Jaskowska

Lp.	Nazwa przedsięwzięcia kulturalnego	Termin	Liczba uczestników	Krótki opis
1.	Wernisaż i wystawa „Mała wielka sztuka”	14 czerwca – 31 lipca	1446	Wernisaż i wystawa miały miejsce w Galerii MDK. Wystawa prac dzieci – uczestników warsztatów plastycznych organizowanych przez MDK.
2.	Film „Aladyn”	28 czerwca – 2 lipca	88	Projekcja filmu w Kinie Mazowsze.
3.	Otwarta lekcja nauki gry na gitarze	22 – 26 lipca 5 – 10 sierpnia	8	Warsztaty zorganizowane w MDK. Bezpłatne warsztaty gry na gitarze, prowadzone przez instruktora - pracownika MDK.
4.	Filmowa noc horrorów	12 lipca	217	Projekcja w Kinie Mazowsze filmów: „Topielisko. Kłątwa La Llorony”, „Laleczka” i „Herezja”.
5.	Zajęcia „Robotyka”	8 – 12 lipca 15 – 19 lipca	33	Zajęcia przeprowadzone przez Centrum Szkoleniowe Green Pencil. Zajęcia odbywały się w MDK.
6.	Warsztaty kulinarne dla dzieci i młodzieży	11 lipca	18	Wyjazd do Hotelu Korona Ostrołęka. Podczas wycieczki uczestnicy wzięli udział w warsztatach kulinarnych. Tematem przewodnim warsztatów było pieczenie pizzy.
7.	Filmy „Paskudy”	12 – 16 lipca	202	Projekcja filmu w Kinie Mazowsze.
8.	Film „Laleczka”	12 -16 lipca	193	Projekcja filmu w Kinie Mazowsze.
9.	Warsztaty wokalne	5 – 9 sierpnia	17	Warsztaty wokalne zorganizowane w MDK, prowadzone przez instruktora śpiewu.
10.	Wyjazd do parku linowego	18 lipca	25	Wyjazd do parku linowego GIBON w Przasnyszu. Dodatkową atrakcją dla uczestników wycieczki było wspólne grillowanie.
11.	Film „Król lew”	19 lipca – 4 sierpnia	1695	Premierowa projekcja filmu w Kinie Mazowsze.
12.	Kino plenerowe	27 lipca	230	Projekcja w Rynku Miasta filmu „Cudowny chłopak”.
13.	Wyjazd do planetarium	31 lipca	46	Wyjazd do Torunia. Uczestnicy wycieczki mieli okazję zwiedzić min. Starówkę, planetarium i Muzeum Żywego Piernika.
14.	Planetobus	1 – 2 sierpnia	332	Mobilne planetarium. W ramach projektu Nauka dla Ciebie realizowanego przez Centrum Nauki Kopernik wraz z Ministerstwem Nauki i Szkolnictwa Wyższego edukatorzy planetobusa przeprowadzili w MDK warsztaty i 14 pokazów w mobilnym planetarium.
15.	Noc spadających gwiazd	12 sierpnia	70	Podczas wydarzenia zorganizowanego w MDK, uczestnicy mieli okazję obejrzeć pokaz pn. „Światło na smyczy! – czyli skąd wiemy jak stare są gwiazdy?”. Dodatkowymi atrakcjami były min. kosmiczna galeria, animacje – poznaj gwiazdozbiory, mapy nieba – zrób to sam.
16.	Kino plenerowe	17 sierpnia	300	Projekcja filmu „Bohemian Phapsody” w Rynku Miasta.
17.	Parada Seniorów	24 sierpnia	50	Udział Seniorów z Makowa Mazowieckiego w Ogólnopolskiej Paradzie Seniorów, zorganizowanej w Warszawie przez Fundację Zaczyn.
18.	„Kolorowe podwórko”	30 sierpnia	500	Akcja przeprowadzona na osiedlu Grzanka. Podczas wydarzenia przeprowadzone zostały liczne zabawy, gry i animacje. Ponadto, w ramach współpracy, Nadleśnictwo Pułusk zorganizowało stoisko edukacyjne. Zabawę uświetniło wspólne grillowanie.
19.	Pożegnanie lata	7 września	700	W ramach wydarzenia, w Rynku Miasta zorganizowano: - akcję poboru krwi, - kino plenerowe (film pt. „W starym, dobrym stylu”), - koncert Grażyny Łobaszewskiej i zespołu Ajagore, - teatrzyk dla dzieci „Cyrk w ogrodzie” w wykonaniu aktorów Teatru w ruchu, - gry, zabawy i animacje dla dzieci.



9612 2019

2019-09-09

Urząd Miasta Maków Mazowiecki

URZĄD MIEJSKI
ul. Stanisława Moniuszki 6
06-200 Maków Mazowiecki
woj. mazowieckie

Wierzę zgołąość z oryginałem

Maków Mazowiecki, dnia _____

Z up. Burmistrza
Jask.
mgr Natalia Jaskowska
Kierownik Wydziału
Organizacyjno-Administracyjnego

Maków Mazowiecki, dnia 24.10.2019 r.

Załącznik Nr35.....

do Protokołu Nr ..XV.....

z dnia 25.10.2019r.

INFORMACJA
Dla Rady Miejskiej w Makowie Mazowieckim

Zgodnie z art. 24 h ust. 12 ustawy z dnia 8 marca 1990 r. o samorządzie gminnym jestem zobowiązany do dnia 30 października każdego roku przedłożyć Radzie Miejskiej Informacje o:

- 1) osobach, które nie złożyły oświadczenia majątkowego lub złożyły je po terminie
- 2) nieprawidłowościach stwierdzonych w analizowanych oświadczeniach majątkowych wraz z ich opisem i wskazaniem osób, które złożyły nieprawidłowe oświadczenia;
- 3) działaniach podjętych w związku z nieprawidłowościami stwierdzonymi w analizowanych oświadczeniach majątkowych.

Oświadczenia majątkowe za 2018 rok na podstawie art. 24 h ust 5 z dnia 8 marca 1990 r. o samorządzie gminnym (Dz. U. z 2019 poz. 506 ze zm.) złożyli: Z-ca Burmistrza, Skarbnik Miasta, kierownicy miejskich jednostek organizacyjnych i pracownicy wydający decyzje administracyjne w imieniu Burmistrza Miasta w terminie do 30 kwietnia 2019 roku.

Po przeanalizowaniu ich przeze mnie nie stwierdziłem nieprawidłowości.

W dniu 07 maja 2019 r. oświadczenia majątkowe w ilości 17 sztuk zostały przekazane do Urzędu Skarbowego w Makowie Mazowieckim. Jedno oświadczenie majątkowe zostało przekazane do Urzędu Skarbowego w Pułtusku zgodnie z właściwością.

Naczelnik Urzędu Skarbowego w Makowie Mazowieckim po przeanalizowaniu oświadczeń majątkowych stwierdził drobne nieprawidłowości przekazując je w piśmie Nr 1411-SKA.4006.29.2019 BA 43606/2019 z dnia 10 października 2019 r.

Urząd Skarbowy dokonał również analizy oświadczenia Burmistrza, w którym nie stwierdził nieprawidłowości.

W związku z nieprawidłowościami wskazanymi w oświadczeniach majątkowych osoby (Anna Bartold, Barbara Gołyś, Anna Kamińska, Katarzyna Kępa, Maria Wojcińska –Tańska, Anna Zatońska) złożyły dodatkowe pisemne wyjaśnienia, które zostały przekazane do Urzędu Skarbowego w Makowie Mazowieckim w dniu 16 października 2019 r.

Oświadczenia majątkowe za 2018 rok w dodatkowo wyznaczonym terminie po pisemnym upomnieniu złożyła Pani Grażyna Malicka, zaś Pani Hanna Jaroszevska mimo wysłanego upomnienia do chwili obecnej nie złożyła oświadczenia majątkowego za 2018 rok. Informuję również, że oświadczenia majątkowego nie złożył również Pan Lech Gadomski na koniec pełnienia funkcji Zastępcy Burmistrza Miasta.

BURMISTRZ MIASTA

mgr inż. Tadeusz Ciak

Maków Mazowiecki, dnia 23.10.2019 r.

Informacja
dotycząca oświadczeń majątkowych
Przewodniczącego Rady
oraz Radnych Rady Miejskiej w Makowie Mazowieckim

Załącznik Nr
do Protokołu Nr XV.....
z dnia 25.10.2019..

Na podstawie art. 24 lit. h ust. 4 ustawy z dnia 8 marca 1990 r. o samorządzie gminnym (Dz. U. z 2019 r. poz. 506 ze zm.) Radni Rady Miejskiej w Makowie Mazowieckim złożyli Przewodniczącemu Rady Miejskiej w Makowie Mazowieckim oświadczenia majątkowe w terminie 30 dni od dnia złożenia ślubowania w ilości 14 sztuk.

Po przeanalizowaniu ich i nie stwierdzeniu nieprawidłowości w dniu 9 stycznia 2019 r. oświadczenia majątkowe zostały przekazane do Urzędu Skarbowego w Makowie Mazowieckim.

W terminie do dnia 30.04.2019 r. Radni Rady Miejskiej w Makowie Mazowieckim złożyli Przewodniczącemu Rady Miejskiej w Makowie Mazowieckim oświadczenia majątkowe za 2018 r. w ilości 14 sztuk.

Po przeanalizowaniu ich i nie stwierdzeniu nieprawidłowości w dniu 16 maja 2019 r. oświadczenia majątkowe zostały przekazane do Urzędu Skarbowego w Makowie Mazowieckim.

Naczelnik Urzędu Skarbowego w Makowie Mazowieckim pismem o Nr 1411-SKA.4006.37.2019 BA 43597/2019 z dnia 10 października 2019 r. poinformował, że w wyniku analizy oświadczeń majątkowych Radnych Rady Miejskiej w Makowie Mazowieckim stwierdzono drobne nieprawidłowości, w czterech oświadczeniach. W dniu 22 października 2019 r. wyjaśnienia do oświadczeń majątkowych zostały przekazane do Urzędu Skarbowego w Makowie Mazowieckim.

W dniu 23 października 2018 r. z Mazowieckiego Urzędu Wojewódzkiego w Warszawie wpłynęło do Urzędu Miejskiego w Makowie Mazowieckim pismo o Nr BO-II.414.972.2019 przedstawiające wyniki analizy oświadczenia majątkowego za 2019 r. Przewodniczącego Rady Miejskiej w Makowie Mazowieckim. Po dokonaniu analizy danych zawartych w/w oświadczeniu nie stwierdzono nieprawidłowości.

PRZEWODNICZĄCY RADY

[Podpis]
Zdzisław Antoni Stępczyński