



RADA MIEJSKA

w MAKOWIE MAZOWIECKIM

woj. mazowieckie

WOR-II.0002.6.2015

Maków Mazowiecki, 20.04.2015 r.

Pani/Pan

.....

ZAPROSZENIE

Zgodnie z § 21 ust. 2 Statutu Miasta Maków Mazowiecki zapraszam na VI sesję Rady Miejskiej w Makowie Mazowieckim, która odbędzie się w dniu **29 kwietnia 2015 r. o godz. 14⁰⁰** w budynku Urzędu Miejskiego z porządkiem obrad:

1. Otwarcie sesji, stwierdzenie prawomocności obrad.
2. Przedstawienie porządku obrad i przegłosowanie ewentualnych zmian.
3. Przyjęcie protokołu z obrad V sesji Rady.
4. Sprawozdanie z działalności Burmistrza w okresie międzysesyjnym oraz z wykonania przyjętych uchwał.
5. Interpelacje i zapytania radnych.
6. Rozpatrzenie projektów uchwał lub zajęcie stanowiska:
 - 1) w sprawie wyrażenia zgody na przyjęcie na rzecz Miasta Maków Mazowiecki darowizny prawa własności nieruchomości stanowiącej własność Skarbu Państwa,
 - 2) w sprawie wieloletniego programu gospodarowania mieszkaniowym zasobem Miasta Maków Mazowiecki na lata 2015-2019,
 - 3) w sprawie udzielenia pomocy finansowej Powiatowi Makowskiemu,
 - 4) w sprawie zaciągnięcia długoterminowej pożyczki,
 - 5) w sprawie dokonania zmian w Wieloletniej Prognozie Finansowej Miasta Maków Mazowiecki na lata 2015 - 2019,
 - 6) w sprawie dokonania zmian w uchwale budżetowej Miasta Maków Mazowiecki na 2015 rok,
 - 7) w sprawie likwidacji jednostki organizacyjnej pn. Miejski Zespół Obsługi Szkół i placówek Oświatowo - Wychowawczych,
 - 8) w sprawie zmiany w Statucie Miasta Maków Mazowiecki,
 - 9) informacja z działalności jednostek budżetowych Miasta za 2014 rok,
 - 10) informacja z realizacji programu współpracy Miasta Maków Mazowiecki z organizacjami pozarządowymi oraz podmiotami, o których mowa w art. 3 ust. 3 ustawy o działalności pożytku publicznego i o wolontariacie.
7. Odpowiedzi na interpelacje i zapytania radnych.
8. Wolne wnioski i informacje.
9. Zamknięcie obrad VI sesji Rady Miejskiej.

Przewodniczący Rady Miejskiej

[Signature]
Jerzy Dąbrowski

Protokół z VI sesji
Rady Miejskiej w Makowie Mazowieckim
odbytej w dniu 29 kwietnia 2015 r.
w budynku Urzędu Miejskiego w Makowie Mazowieckim
pod przewodnictwem Przewodniczącego Rady Miejskiej
radnego Jerzego Dąbrowskiego

Uczestnicy obrad VI sesji Rady Miejskiej wg załączonych list obecności, które stanowią załącznik nr 1 i 2 do protokołu.

Ad pkt 1.

Obrady VI sesji Rady Miejskiej w Makowie Mazowieckim o godz. 14⁰⁰ otworzył Przewodniczący Rady Miejskiej, radny Jerzy Dąbrowski. Przywitał radnych, Burmistrza Miasta i jego Zastępcę, zaproszonych gości, przedstawicieli prasy.

Ustawowy skład Rady 15 radnych. Obecnych na sali było 14 radnych. Nieobecny radny Stanisław Rzewnicki. Przewodniczący RM stwierdził quorum. Podejmowane uchwały i decyzje mają moc prawną.

Obrady VI sesji trwały w czasie od godz. 14⁰⁰ do godz. 15⁴⁰.

Ad pkt 2.

Przewodniczący RM Jerzy Dąbrowski zapytał, czy są uwagi do porządku obrad.

Burmistrz Miasta Tadeusz Ciak poinformował, że do Rady Miasta zwróciła się Pani Barbara Brzostek z pismem o wprowadzenie na dzisiejszą sesję „Oceny Zasobów Pomocy Społecznej”. Jest to w formie informacji, która będzie tylko przyjmowana. Zaproponował, aby „Ocenę Zasobów Pomocy Społecznej” wprowadzić do porządku obrad w punkcie 10, a punkt 10 - informacja z realizacji programu współpracy Miasta Maków Mazowiecki z organizacjami pozarządowymi oraz podmiotami, o których mowa w art. 3 ust. 3 ustawy o działalności pożytku publicznego i o wolontariacie stałby się punktem 11.

Przewodniczący RM Jerzy Dąbrowski wniosek Burmistrza Miasta o wprowadzenie punktu dotyczącego „Oceny Zasobów Pomocy Społecznej” poddał pod głosowanie:

za – 14 głosów, przeciw – 0 głosów, wstrzymało się – 0 głosów.

Wniosek został przyjęty.

Przewodniczący RM Jerzy Dąbrowski odczytał porządek obrad po zmianach:

Porządek obrad:

- 1 Otwarcie sesji, stwierdzenie prawomocności obrad.
- 2 Przedstawienie porządku obrad i przegłosowanie ewentualnych zmian.
- 3 Przyjęcie protokołu z obrad V sesji Rady.
- 4 Sprawozdanie z działalności Burmistrza w okresie międzysesyjnym oraz z wykonania przyjętych uchwał.
- 5 Interpelacje i zapytania radnych.
- 6 Rozpatrzenie projektów uchwał lub zajęcie stanowiska:
 - 1) w sprawie wyrażenia zgody na przyjęcie na rzecz Miasta Maków Mazowiecki darowizny prawa własności nieruchomości stanowiącej

- własność Skarbu Państwa,
- 2) w sprawie wieloletniego programu gospodarowania mieszkaniowym zasobem Miasta Maków Mazowiecki na lata 2015- 2019,
 - 3) w sprawie udzielenia pomocy finansowej Powiatowi Makowskiemu,
 - 4) w sprawie zaciągnięcia długoterminowej pożyczki,
 - 5) w sprawie dokonania zmian w Wieloletniej Prognozie Finansowej Miasta Maków Mazowiecki na lata 2015-2019,
 - 6) w sprawie dokonania zmian w uchwale budżetowej Miasta Maków Mazowiecki na 2015 rok,
 - 7) w sprawie likwidacji jednostki organizacyjnej pn. Miejski Zespół Obsługi Szkół i placówek Oświatowo- Wychowawczych,
 - 8) w sprawie zmiany w Statucie Miasta Maków Mazowiecki,
 - 9) informacja z działalności jednostek budżetowych Miasta za 2014 rok
 - 10) Ocena Zasobów Pomocy Społecznej,
 - 11) informacja z realizacji programu współpracy Miasta Maków Mazowiecki z organizacjami pozarządowymi oraz podmiotami, o których mowa w art. 3 ust. 3 ustawy o działalności pożytku publicznego i o wolontariacie.
7. Odpowiedzi na interpelacje i zapytania radnych.
 8. Wolne wnioski i informacje.
 9. Zamknięcie obrad VI sesji Rady Miejskiej.

Przewodniczący RM Jerzy Dąbrowski porządek obrad poddał pod głosowanie:

za – 14 głosów, przeciw – 0 głosów, wstrzymało się – 0 głosów.

Porządek obrad został przyjęty.

Ad pkt 3.

Przyjęcie protokołu z obrad V sesji Rady.

Przewodniczący RM Jerzy Dąbrowski zapytał, czy są uwagi do protokołu z V sesji Rady Miejskiej.

Uwag nie było, wobec czego Przewodniczący RM Jerzy Dąbrowski przyjęcie protokołu z V sesji Rady Miejskiej poddał pod głosowanie.

za – 14 głosów, przeciw – 0 głosów, wstrzymało się – 0 głosów.

Protokół z V sesji Rady Miejskiej został przyjęty.

Ad pkt 4.

Sprawozdanie z działalności Burmistrza w okresie międzysesyjnym oraz z wykonania przyjętych uchwał.

Burmistrz Miasta Tadeusz Ciak powiedział, że jedną z ważniejszych spraw, które stoją przed miastem jest rewitalizacja rynku i wydaje się, iż termin wyznaczony na 12 czerwca, czyli początek obchodów dni Makowa, będzie tym terminem, kiedy zostaną zaproponowane trzy różne rozwiązania. Te koncepcje zawierają różnego rodzaju uwagi, które były przekazywane na konsultacjach społecznych z mieszkańcami. Poinformował, że przekaze, kiedy i w jakim miejscu będzie to zrobione, żeby mieszkańcy Makowa mogli się z tymi pomysłami zapoznać. Jeśli chodzi o Stowarzyszenie Pomocy Liceum i współpracę przy rewitalizacji budynku bożnicy Bet Hamidrasz przy ulicy Zielony Rynek 5, to dzięki zaangażowaniu Pana

Przewodniczącego RM, Pana Wiceburmistrza i Pana Rutkowskiego doszło do porozumienia, w którym to stowarzyszenie ma sfinansować koszty dokumentacji technicznej projektu budowlanego tego obiektu. Kolejna sprawa dotyczy połączenia biblioteki i instytucji kultury w mieście. Biblioteka Województwa Mazowieckiego, która wydaje ocenę w tej sprawie nadesłała negatywną opinię. W piśmie podane są takie argumenty jak pozbawienie działalności organizacyjnej, osłabienie działalności merytorycznej. Jego zdaniem ten argument jest trochę intencjonalny, ponieważ żadnego osłabienia nie będzie. Napisane jest również, że biblioteka w miarę możliwości dobrze realizuje zadania, że ma długoletnią tradycję, że osiąga wyniki zbliżone do średniej w województwie. Poinformował, że ten dokument jest do wglądu w Biurze Rady. Dodał, że miasto rozpoczęło współpracę z Instytutem GEBO, która już w tym momencie owocuje wieloma formami wsparcia dla osób ze środowisk wykluczonych będących w trudnej sytuacji życiowej. Oferta skierowana jest do trzech grup docelowych młodzież w wieku od 13-17 lat, kobiety (bez względu na wiek) oraz osoby bezdomne i dotknięte chorobą alkoholową. Wyraził nadzieję, że warsztaty staną się pierwszym krokiem do powstania spółdzielni socjalnych, i zwiększą samodzielność osób objętych pomocą. Nadmienił, że miasto jest po dwóch etapach konsultacji społecznych, które wyznaczają kierunki rozwoju miasta. Z racji, że ogłaszane są już pierwsze nabory środków zewnętrznych, które mogą posłużyć bezpośrednio rewitalizacji rynku, proces konsultacyjny zostanie przyspieszony i skrócony. W związku z tym, miasto chciałoby, aby pod koniec maja została przyjęta Strategia Rozwoju Miasta razem z planem rozwoju lokalnego. Jeżeli chodzi o sprawy związane z inwestycjami, to został wyłoniony wykonawca, jeśli chodzi o przebudowę ulicy na Osiedlu Grzanka. Koszt tej inwestycji szacuje się na około 277.000,00 złotych, a zakończenie przedsięwzięcia na 31 lipca. Został też wyłoniony wykonawca do przebudowy ulic na osiedlu POM, zakończenie zadania przewiduje się na 31 lipca, a kwota to 278.282,00 złote. Jeżeli na obecnej sesji przejdą zmiany w budżecie zostanie także zamknięty temat przebudowy ulicy Grzybowej. Poinformował, że od dnia 1 kwietnia zgodnie z uchwałami Rady, miasto przekazało Towarzystwu INWEST-BUD Sp. z o. o. zarządzanie budynkami i lokalami należącym do mieszkaniowego zasobu miast. Nadmienił, że na terenie oczyszczalni ścieków w Makowie Mazowieckim, miasto otworzyło tymczasowy punkt przetrzymań dla bezdomnych zwierząt i podpisano współpracę z wolontariuszką. Wyraził nadzieję, że ta współpraca będzie się układała dobrze i że jest to krok to tego, żeby sprawy związane z bezdomnymi, bezpańskimi zwierzętami w mieście ograniczyć. Zaprosił wszystkich obecnych na majówkę, która będzie podzielona na 2 dni. Pierwszy dzień to będzie dzień zabaw animacyjno - rekreacyjnych na terenie Spółdzielni Jubilatka, przy ulicy Rickovera. Zostanie on zakończony koncertem zespołu między godziną 17⁰⁰ a 22⁰⁰. Trzeciego maja będą uroczyste obchody. O godzinie 11 msza święta, o godzinie 17 występ zespołu Szmaragdy, a o godzinie 18³⁰ koncert chóru z Ciechanowa. Wtrącił, że jest jeszcze trochę czasu do Dni Makowa i można się zgłaszać do miasta w tej sprawie. Odniósł się do zapisów w jednej z makowskich gazet. Jego zdaniem odpowiedzialność i profesjonalizm, to powinny być główne rzeczy w tym zawodzie. Okazuje się, że przynajmniej jedna z gazet ma to w nosie. W jednym z artykułów jest zapis - „...do nowych władz są zniechęceni” a dotyczy to działalności Fundacji KIS”. Artykuł sugeruje, że Fundacja ta jest zniechęcona, a okazuje się, że podpisała umowę z urzędem w tym roku i bierze pieniądze za swoją działalność. Ponadto otrzymała od urzędu pomieszczenia nad siłownią, które wykorzystują do swojej działalności. Zapytał, gdzie tu jest zniechęcenie, a gdzie korzystanie z miejskich funduszy i miejskich przestrzeni. Odniósł się również do treści artykułu pana Pałuckiego gdzie raz pisze, że dużym zainteresowaniem cieszyły się kajaki, a w innym miejscu pisze,

iż okazuje się, że miasto musiało do tej działalności dołożyć. Czytając ten artykuł nie wiadomo czy ta działalność była taka, że przynosiła dochody czy, że miasto musiało do tego dokładać. Brakuje tu pewnej spójności. Dodał, że zarzuca się miastu, że pewne zapisy umowy były faktycznie zapisane, natomiast niektóre rzeczy były powiedziane ustnie. Wyjaśnił, że umowa była zawarta od 4 lipca do 31 sierpnia. W § 9 jest zapis – zmiana postanowień niniejszej umowy wymaga dla swej ważności zachowania formy pisemnej. Zwrócił się do redaktorów, że jeśli piszą artykuły to należałoby sprawdzić, jaka jest prawda i gdzie ona leży, a nie tylko kierować się emocjonalnymi odczuciami. Nie chodzi o to, aby w pewien sposób podkopywać prawdę tylko wymaga się od wszystkich pewnej rzetelności. Przytoczył jeszcze jeden dowód na posługiwanie się drobnym kłamstwem, żeby nie powiedzieć zaciemnianiem obrazu wśród społeczeństwa. Tytuł artykułu „W Makowie likwidacja za likwidacją”. Wyjaśnił, że po pierwsze to nie był Zakład Gospodarki Komunalnej, po drugie ani Ciak ani Gadomski nie zlikwidowali tam niczego. Przenieśli tylko i wyłącznie zgodnie z uchwałą Rady Miejskiej mieszkaniowy zasób gminy. To co Pan Żebrowski w swojej spółce wykonuje to są jego decyzje. Jest z nich rozliczany przez Burmistrza Miasta i Radę Miejską, ale to są jego suwerenne decyzje. Gdyby Pan Żebrowski w zamian za to, że odchodzi ten zasób mieszkaniowy chciałby zająć się wspólnotami lub czymś innym, to są już sprawy spółki. Poprosił, aby takiej łątki miastu nie przyklejać. Kolejny temat dotyczy połączenia instytucji kultury. Zapytał, czy w słowie połączenie jest cokolwiek z myślenia dotyczącego likwidacji, co to znaczy likwidacja za likwidacją. Do tej pory nie było w mieście żadnej likwidacji wykonanej przez Burmistrza Miasta. Zwrócił się z gorącą prośbą o to żeby zwracać uwagę gdzie leży prawda, a nie emocjonalnie podchodzić do tematów, które nie mają odzwierciedlenia w dokumentach.

Ad pkt 5.

Interpelacje i zapytania radnych.

Interpelacji i zapytani radnych nie było.

Ad pkt 6

ppkt 1)

w sprawie wyrażenia zgody na przyjęcie na rzecz Miasta Maków Mazowiecki darowizny prawa własności nieruchomości stanowiącej własność Skarbu Państwa,

Przewodniczący RM Jerzy Dąbrowski otworzył dyskusję nad projektem uchwały.

Burmistrza Miasta Tadeusz Ciak powiedział, że jest to uchwała typowo intencyjna. Oczywiście jest fakt, że nawet, jeśli zostanie ona podjęta to nie wiadomo czy miasto stanie się właścicielem tej właśnie nieruchomości. Podkreślił, że Cech Rzemiosł Różnych, który dzisiaj tam funkcjonuje, ale nie jest właścicielem i nie straci nic z możliwości funkcjonowania z korzystania z tego urzędu. Możliwości miasta, jeśli chodzi o sprawy remontowe i wykorzystanie tego budynku w celach społecznych będą nieporównywalnie większe. Widać, że przez 30 lat, jeśli chodzi o remont tego budynku to niewiele się wydarzyło. Skarb Państwa ani Cech Rzemiosł Różnych nie będzie w stanie i nie ma takich zamiarów, co do tego budynku. Natomiast wykorzystanie tego obiektu przez urząd będzie nieporównywalnie większe. Poinformował, że z pismem do Pana Starosty, jako reprezentanta Skarbu Państwa miasto wystąpiło już w styczniu, natomiast wymogiem formalnym jest podjęcie uchwały Rady Miejskiej w tej sprawie.

Jan Rutkowski powiedział, że chciałby się odnieść do tematu, który został zaprezentowany przez Burmistrza Miasta, a dotyczy zamiaru przejęcia budynku z działką Cechu Rzemiosł Różnych i Przedsiębiorczości. Poinformował Radę Miejską, że ten budynek budowany był w latach 1960 ze składek członkowskich rzemieślników. Ta nieruchomość i budynek jest cały czas w posiadaniu samoistnym Cechu Rzemiosł Różnych i Przedsiębiorczości. Nikt się tym budynkiem nie interesował i nie pomagał. Do tej pory Cech płaci podatki. Raz tylko był z tego obowiązku zwolniony na krótki okres. Dodał, że nie wyobraża sobie, żeby coś lepszego tam mogło powstać skoro Cech ma plany rozwojowe i większe wsparcie. To, że Starostwo zlikwidowało Centrum Kształcenia Praktycznego to ich prawo, ale nie ma kursów, nie ma szkoleń. Szkolnictwo zawodowe jest rozłożone na łopatki, poziom jest żenująco niski. Cech Rzemiosł Różnych ma udział w kształceniu zawodowym i chce rozwijać tą działalność nadal. W coraz większym zakresie organizować kursy i szkolenia. Poprosił radnych, żeby przed głosowaniem wzięli pod uwagę to, że Cech Rzemiosł Różnych jest samoistnym posiadaczem, bez względu na to, że w księgach wieczystych, jest zapisany Skarb Państwa, bo tych ksiąg właściwie nie ma. Nie sądzi, aby miasto coś z tym zrobiło, bo z tego co jest mu wiadome miasto nie ma w związku z tym żadnych planów. Poprosił o zaniechanie przegłosowania uchwały w sprawie zamiaru przejęcia tego budynku. Przytoczył uchwałę zarządu z dnia 28.04.2015 w sprawie nieruchomości składającej się z działki gruntowej nr 1007/2, zabudowanej budynkiem biurowym o powierzchni 92m² i złożył ją na ręce Przewodniczącego RM.

Radny Stanisław Romanowski przypomniał, że chwilowo niewykorzystywany jest obiekt przy ulicy Kościelnej po Mopsie. Zwrócił się z zapytaniem, czy jeśli miasto uzyska ten obiekt, który w chwili obecnej jest w dyspozycji cechu to byłaby możliwość urządzenia tam siedziby dla harcerzy. Dodał, iż Prezes OSP Cezary Kołodziejwski już około trzech lat temu zwracał uwagę, że budynek, w którym obecnie mieści się harcówka jest w bardzo złym stanie technicznym, przecieka dach, okna są nieszczelne i prosił burmistrza o zainteresowanie się tą sprawą. Ten obiekt należałoby wyremontować, albo przeznaczyć inny budynek dla harcerzy. Ponownie zapytał, czy po uzyskaniu tego obiektu Pan Burmistrz byłby gotów przekazać go na harcówkę.

Zastępca Burmistrza Miasta Lech Gadomski powiedział, że jest księga wieczysta na tą nieruchomość, w której jest zapis, że właścicielem tej nieruchomości jest Skarb Państwa a użytkownikiem Cech Rzemiosł Różnych. Podkreślił, że nie samoistnym posiadaczem tylko użytkownikiem. Zwrócił się do przedstawicieli Cechu, że jeśli są samoistnym posiadaczem tego budynku, to już dawno powinni tą sprawę uregulować w Sądzie. Dodał, że z tymi podatkami też nie jest tak do końca jak to mówił pan Rutkowski, bo od Skarbnika Miasta wie, że są wystawione tytuły wykonawcze. Miasto rozumie, że nie płacenie podatku nie jest wyrazem złej woli przez członków Cechu tylko tej mizerni, jaka dotyka większość środowisk. Ta propozycja złożona przez Burmistrza Miasta do Starosty w styczniu i projekt tej uchwały nie jest działaniem przeciwko Cechowi. Wręcz przeciwnie. Koszty utrzymania i funkcjonowania tej nieruchomości miasto chce wziąć na siebie, bo Cech ją wykorzystuje w 5 - 10 procentach, biorąc pod uwagę kubaturę tego obiektu. Nadmieniał, że miasto chce Cech wspomóc, a nie ograniczać jego działalność i planów. Cech dalej będzie mógł funkcjonować w tym budynku i to bez kosztów, bo teraz je ponosi. Zwrócił uwagę, że uchwała, w której się stwierdza, że jest się właścicielem czegoś nie jest źródłem prawa, nie jest aktem prawnym. Takim dokumentem jest księga wieczysta. Gdyby tak nie było i w księdze nie byłoby zapisu, o którym mówił to Starosta nie wystąpiłby do Rady o

zajęcie stanowiska w tej sprawie, bo od razy by stwierdził, że nie może tego budynku dać miastu. Natomiast istnieje możliwość prawna, że Skarb Państwa za pośrednictwem Starosty może to miastu przekazać. Odnosnie pomysłów, co tam ma być powiedział, że urząd jak najbardziej chce ożywić miasto, a do tego potrzeba przestrzeni na różnego rodzaju działalność społeczną, oświatowo - wychowawczą, kulturalną itd. i nie tylko tej wolnej, ale również potrzebne są budynki. Ten budynek jest niewykorzystany, czy on będzie wykorzystany tak jak jest napisane w uzasadnieniu, żeby była scena kameralna, czytelnia czy też odbywały się spotkania harcerzy to jest to kwestia otwarta. Każda działalność na rzecz miasta i jego mieszkańców, działalność niekomercyjna będzie mogła tam znaleźć dla siebie miejsce i wyłącznie tylko to było intencją tego projektu uchwały.

Więcej pytań i wniosków nie było, wobec czego Wiceprzewodniczący RM Waldemar Zabielski przedstawił treść projektu uchwały w sprawie wyrażenia zgody na przyjęcie na rzecz Miasta Maków Mazowiecki darowizny prawa własności nieruchomości stanowiącej własność Skarbu Państwa.

Następnie Przewodniczący RM Jerzy Dąbrowski projekt uchwały poddał pod głosowanie:

za - 14 głosów, przeciw - 0 głosów, wstrzymało się - 0 głosów.

Rada Miejska w Makowie Mazowieckim w obecności 14 radnych, 14 głosami „za”, podjęła uchwałę Nr VI/43/2015 z dnia 29 kwietnia 2015 r. w sprawie wyrażenia zgody na przyjęcie na rzecz Miasta Maków Mazowiecki darowizny prawa własności nieruchomości stanowiącej własność Skarbu Państwa, która stanowi załącznik nr 3 do protokołu.

Ad ppkt 2)

w sprawie wieloletniego programu gospodarowania mieszkaniowym zasobem Miasta Maków Mazowiecki ma lata 2015-2019.

Przewodniczący RM Jerzy Dąbrowski otworzył dyskusję nad projektem uchwały.

Pytań i wniosków nie było, wobec czego Wiceprzewodnicząca RM Małgorzata Długolecka przedstawiła treść projektu uchwały w sprawie wieloletniego programu gospodarowania mieszkaniowym zasobem Miasta Maków Mazowiecki ma lata 2015-2019. Następnie Przewodniczący RM Jerzy Dąbrowski projekt uchwały poddał pod głosowanie:

za - 13 głosów, przeciw - 0 głosów, wstrzymało się - 1 głos.

Rada Miejska w Makowie Mazowieckim w obecności 14 radnych, 13 głosami „za”, podjęła uchwałę Nr VI/44/2015 z dnia 29 kwietnia 2015 r. w sprawie wieloletniego programu gospodarowania mieszkaniowym zasobem Miasta Maków Mazowiecki ma lata 2015-2019 w, która stanowi załącznik nr 4 do protokołu.

Ad ppkt 3)

w sprawie udzielenia pomocy finansowej Powiatowi Makowskiemu,

Przewodniczący RM Jerzy Dąbrowski otworzył dyskusję nad projektem uchwały

Pytań i wniosków nie było, wobec czego Wiceprzewodniczący RM Waldemar Zabielski przedstawił treść projektu uchwały w sprawie udzielenia pomocy finansowej Powiatowi Makowskiemu. Następnie Przewodniczący RM Jerzy Dąbrowski projekt uchwały poddał pod głosowanie:

za – 14 głosów, przeciw - 0 głosów, wstrzymało się – 0 głosów.

Rada Miejska w Makowie Mazowieckim w obecności 14 radnych, 14 głosami „za”, podjęła uchwałę Nr VI/45/2015 z dnia 29 kwietnia 2015 r. w sprawie udzielenia pomocy finansowej Powiatowi Makowskiemu, która stanowi załącznik nr 5 do protokołu.

Ad ppkt 4)
w sprawie zaciągnięcia długoterminowej pożyczki,

Przewodniczący RM Jerzy Dąbrowski otworzył dyskusję nad projektem uchwały.

Pytań i wniosków nie było, wobec czego Wiceprzewodnicząca RM Małgorzata Długolecka przedstawiła treść projektu uchwały w sprawie zaciągnięcia długoterminowej pożyczki. Następnie Przewodniczący RM Jerzy Dąbrowski projekt uchwały poddał pod głosowanie:

za – 14 głosów, przeciw - 0 głosów, wstrzymało się – 0 głosów.

Rada Miejska w Makowie Mazowieckim w obecności 14 radnych, 14 głosami „za”, podjęła uchwałę Nr VI/46/2015 z dnia 29 kwietnia 2015 r. w sprawie zaciągnięcia długoterminowej pożyczki, która stanowi załącznik nr 6 do protokołu.

Ad ppkt 5)
w sprawie dokonania zmian w Wieloletniej Prognozie Finansowej Miasta Maków Mazowiecki na lata 2015-2019,

Przewodniczący RM Jerzy Dąbrowski otworzył dyskusję nad projektem uchwały i poprosił Skarbnika Miasta Pawła Gutowskiego o omówienie zmian jakie nastąpiły w Wieloletniej Prognozie Finansowej i w uchwale budżetowej od czasu posiedzeń komisji.

Skarbnik Miasta Paweł Gutowski powiedział, że zarówno w jednej jak i w drugiej uchwale zostały zwiększone dochody o kwotę 7.171,00 złotych z tytułu dotacji z Mazowieckiego Urzędu Wojewódzkiego na wypłatę podatku akcyzowego zawartego w cenie oleju napędowego wykorzystywanego do produkcji rolnej. Jest to działanie zlecone miastu, które ma czas do końca kwietnia na wypłatę tego podatku. Dodatkowo są gromadzone środki na wypłatę odszkodowania za przyjęty grunt pod drogę gminną i jest to kwota 12.900,00 złotych.

Uwag i wniosków nie było, wobec czego Wiceprzewodniczący RM Waldemar Zabielski przedstawił treść projektu uchwały w sprawie dokonania zmian w Wieloletniej Prognozie Finansowej Miasta Maków Mazowiecki na lata 2015-2019. Następnie Przewodniczący RM Jerzy Dąbrowski projekt uchwały poddał pod głosowanie:

za – 13 głosów, przeciw - 0 głosów, wstrzymało się – 1 głos.

Rada Miejska w Makowie Mazowieckim w obecności 14 radnych, 13 głosami „za”,

podjęła uchwałę Nr VI/47/2015 z dnia 29 kwietnia 2015 r. w sprawie dokonania zmian w Wieloletniej Prognozie Finansowej Miasta Maków Mazowiecki na lata 2015-2019, która stanowi załącznik nr 7 do protokołu.

Ad ppkt 6).

w sprawie dokonania zmian w uchwale budżetowej Miasta Maków Mazowiecki na 2015 rok,

Wiceprzewodnicząca RM Małgorzata Długołęcka przedstawiła treść projektu uchwały w sprawie dokonania zmian w uchwale budżetowej Miasta Maków Mazowiecki na 2015 rok. Następnie Przewodniczący RM Jerzy Dąbrowski projekt uchwały poddał pod głosowanie:

za - 13 głosów, przeciw - 0 głosów, wstrzymało się - 1 głos.

Rada Miejska w Makowie Mazowieckim w obecności 14 radnych, 13 głosami „za”, podjęła uchwałę Nr VI/48/2015 z dnia 29 kwietnia 2015 r. w sprawie dokonania zmian w uchwale budżetowej Miasta Maków Mazowiecki na 2015 rok, która stanowi załącznik nr 8 do protokołu.

Przewodniczący RM Jerzy Dąbrowski ogłosił 10 minutową przerwę, która trwała od godz. 15⁰⁰ do godz. 15¹⁰.

Ad ppkt 7)

w sprawie likwidacji jednostki organizacyjnej pn. Miejski Zespół Obsługi Szkół i Placówek Oświatowo - Wychowawczych,

Przewodniczący RM Jerzy Dąbrowski otworzył dyskusję nad projektem uchwały, poprosił Przewodniczącego Komisji Oświaty (...) Arkadiusza Dobrzyńskiego o opinię w sprawie przedmiotu projektu uchwały.

Przewodniczący Komisji Oświaty Arkadiusz Dobrzyński powiedział, że podczas dosyć długiego posiedzenia Komisji padało dużo argumentów i pytań. Były też rzeczowe odpowiedzi. Komisja wydała pozytywną opinię. Podczas głosowania dwóch członków opowiedziało się za przyjęciem projektu uchwały, a trzech członków wstrzymało się od głosu. Dodał, że brak decyzji tych trzech członków mogło wynikać z niewystarczającej argumentacji. Poprosił o bardziej szczegółowe wyjaśnienia merytoryczne i jasne przedstawienie argumentów za likwidacją Miejskiego Zespołu Obsługi Szkół i Placówek Oświatowo Wychowawczych. Zwrócił się do Dyrektora Świątoreckiego, aby przedstawił on swoje stanowisko w przedmiocie tej uchwały.

Zastępca Burmistrza Lech Gadomski powiedział, że faktycznie posiedzenie Komisji było długie. Przekładając ten projekt uchwały w imieniu Burmistrza Miasta przytaczał argumenty za likwidacją, natomiast nikt podczas tego długiego posiedzenia nie podał żadnego argumentu przeciw takiemu działaniu. Wyjaśnił, że to co robi Miejski Zespół Szkół i Placówek Oświatowo - Wychowawczych w Makowie Mazowiecki to jest zadanie miasta Maków Mazowiecki. To, w jakiej formie i w jaki sposób wykonuje to zadanie jest to kompetencja burmistrza, a w tym wypadku również Rady Miejskiej. Tak jak jest napisane w uzasadnieniu, w

tej formie organizacyjnej zarządzanie oświatą stało się mniej efektywne. Można to robić w sposób bardziej ergonomiczny, ekonomiczny, w sposób lepszy. W tym uzasadnieniu nie ma żadnego odniesienia, co do oceny pracy merytorycznej pracowników Zespołu i to nie jest powodem, nie jest źródłem tego projektu uchwały. Gdyby zajrzeć w Statut i w Regulamin obowiązujący w Urzędzie Miejskim można zauważyć, że te zadania wzajemnie się nakładają. Jest pewien dualizm, a nawet pewne elementy są w trzech różnych miejscach. To jest jeden z pierwszych etapów, jeśli chodzi o modernizację zarządzania oświatą w mieście. Pan Burmistrz Ciak po weekendzie majowym, jeśli ta uchwała zostanie przegłosowana, umieści w regulaminie organizacyjnym Urzędu Miasta wydział pod nazwą Wydział Oświaty. Nadmieniał, że odbyło się spotkanie z Panem Dyrektorem Świętorecki oraz z główną księgową i było powiedziane, wprost, że wszyscy pracownicy staną się pracownikami Urzędu Miejskiego. Także nie ma tu niebezpieczeństwa, że ktoś zostanie bez pracy. Dodał, że były stawiane pytania, co się stanie z archiwami, które są zgromadzone w MZOSziPOW. Wyjaśnił, że te archiwa są w zasobach miasta, bo MZoSziPOW to miasto. Samorządy różnie to rozwiązują, są Miejskie Zespoły, ale też są Wydziały Oświaty. Miasto niczego nowego w tej dziedzinie nie wprowadza, natomiast uważa, że pozwoli to w sposób bardziej oszczędny, przejrzysty i merytorycznie odpowiedzialny zarządzać placówkami, dla których miasto Maków Mazowiecki jest organem prowadzącym.

Przewodniczący RM Jerzy Dąbrowski zwrócił się z zapytaniem do Dyrektora MZOSziPOW, czy chce zabrać głos.

Dyrektor MZOSziPOW Stanisław Świętorecki odpowiedział, że nie będzie zabierał głosu w tym temacie.

Więcej pytań i wniosków nie było, wobec czego Wiceprzewodniczący RM Waldemar Zabielski przedstawił treść projektu uchwały w sprawie likwidacji jednostki organizacyjnej pn. Miejski Zespół Obsługi Szkół i placówek Oświatowo - Wychowawczych. Następnie Przewodniczący RM Jerzy Dąbrowski projekt uchwały poddał pod głosowanie:

za – 9 głosów, przeciw -2 głosów, wstrzymało się – 3 głosy.

Rada Miejska w Makowie Mazowieckim w obecności 14 radnych, 9 głosami „za”, podjęła uchwałę Nr VI/49/2015 z dnia 29 kwietnia 2015 r. w sprawie likwidacji jednostki organizacyjnej pn. Miejski Zespół Obsługi Szkół i placówek Oświatowo - Wychowawczych, która stanowi załącznik nr 9 do protokołu.

Ad ppkt 8)
w sprawie zmiany w Statucie Miasta Maków Mazowiecki,

Przewodniczący RM Jerzy Dąbrowski powiedział, że projekt tej uchwały jest konsekwencją podjętej uchwały w sprawie likwidacji jednostki organizacyjnej pn. Miejski Zespół Obsługi Szkół i Placówek Oświatowo - Wychowawczych. Następnie otworzył dyskusję nad projektem uchwały.

Uwag i wniosków nie było, wobec czego Wiceprzewodnicząca RM Małgorzata Długołęcka przedstawiła treść projektu uchwały w sprawie wyrażenia zgody na zbycie lokalu mieszkalnego stanowiącego mienie komunalne. Następnie Przewodniczący RM Jerzy Dąbrowski projekt uchwały poddał pod głosowanie:

za – 14 głosów, przeciw - 0 głosów, wstrzymało się – 0 głosów.

Rada Miejska w Makowie Mazowieckim w obecności 14 radnych, 14 głosami „za”, podjęła uchwałę Nr VI/50/2015 z dnia 29 kwietnia 2015 r. w sprawie zmiany w Statucie Miasta Maków Mazowiecki, która stanowi załącznik nr 10 do protokołu.

Ad ppkt 9)

informacja z działalności jednostek budżetowych Miasta za 2014 rok,

Pytań i uwag nie było. Przewodniczący RM Jerzy Dąbrowski powiedział, że tej informacji Rada nie głosuje tylko przyjmujemy ją, jako rzecz oczywistą. Informacje stanowią załączniki nr 11,12, 13, 14, 15, 16, 17 do protokołu.

Ad ppkt 10)

Ocena Zasobów Pomocy Społecznej,

Przewodniczący RM Jerzy Dąbrowski poprosił Panią Kierownik Miejskiego Ośrodka Pomocy Społecznej o zabranie głosu.

Kierownik MOPS Barbara Brzostek powiedziała, że przedłożony dokument pn. Ocena Zasobów Pomocy Społecznej jest opracowany przez zespół pracowników ośrodka przy współudziale pracowników Urzędu Miejskiego i Powiatowego Urzędu Pracy. Dane pozyskane są również z programów pomocowych i z danych GUS-u. Ten dokument analizuje ilość podopiecznych, kwoty wydatkowane na pomoc społeczną z lat 2012-2013, rok oceny 2014, rok 2015 i prognozy na 2016 rok. Jeżeli chodzi o pomoc społeczną MOPS jest na tym samym poziomie. Może nawet trochę mniej rodzin korzysta z pomocy społecznej, ale jeśli chodzi, o jakość problemów to są one bardziej złożone. Podziękowała władzy wykonawczej za to, że MOPS mógł zatrudnić drugiego asystenta rodziny, bo problemów rodzinnych i opiekuńczo - wychowawczych jest znaczenie więcej. Jeżeli chodzi o finansowanie asystenta to wraz z Burmistrzem miasta MOIPS wystąpił o udział w programie rządowym. Wyraziła nadzieję, że tak jak w roku poprzednim ten wniosek zostanie pozytywnie rozpatrzony. Jeśli chodzi o świadczenia rodzinne to jest mniej rodzin, ponieważ zgodnie z kryteriami część osób po prostu się do świadczeń rodzinnych nie kwalifikuje. Dodała, że wzrasta ilość urodzeń i to jest bardzo zadowalające, ale niepokojące jest to, jakie pieniądze idą na świadczenia związane z niepełnosprawnością. Nadmieniła, że ta ocena została już przyjęta przez Ministerstwo i pozytywnie zaopiniowana.

Pytań i uwag nie było, w związku z tym Przewodniczący RM Jerzy Dąbrowski poinformował, że Ocena Zasobów Pomocy Społecznej została przyjęta i stanowi załącznik nr 18 do protokołu.

Ad ppkt 11)

informacja z realizacji programu współpracy Miasta Maków Mazowiecki z organizacjami pozarządowym oraz podmiotami, o których mowa w art. 3 ust. 3 ustawy o działalności pożytku publicznego i o wolontariacie.

Pytań i uwag nie było.

Informacja stanowi załącznik nr 19 do protokołu.

Ad pkt 7.

Odpowiedzi na interpelacje i zapytania radnych.

Interpelacji i zapytań radnych nie było.

Ad pkt 8.

Wolne wnioski i informacje.

Radny Stanisław Romanowski poinformował, że posiada dwie wersje planu miasta Maków Mazowiecki. Planu, który się ukazał kilka lat temu, pod koniec piątej kadencji RM. Jedna wersja od drugiej trochę się różni. Wyjaśnił, że przedstawia ten temat, ponieważ w obu wersjach tego planu na okładce widnieje herb oraz logo miasta Makowa i wiadomo, kto firmuje wydanie takiego planu, kto wyłożył pieniądze na wydrukowanie, kto jest odpowiedzialny za ukazanie się tego planu. Logo miasta wskazuje jednoznacznie, że odpowiedzialnym jest Urząd Miasta Maków Mazowiecki. Nadmienił, że obie wersje planu w formie papierowej, oraz również plan Makowa umieszczony w dwóch miejscach miasta na tablicach metalowych zawierają bardzo dużą liczbę błędów i dezinformują osobę, która chciałaby się zapoznać z miastem Maków Mazowiecki. Przytoczył kilka błędów, w planie miasta. Na mapach nie ma zaznaczonego pomnika postawionego w centrum Makowa w hołdzie mieszkańcom powiatu makowskiego zamordowanym przez okupanta hitlerowskiego. Pominięto przedszkola Nr 2 i 4. Taxi nie w tym miejscu. W pierwszej wersji strumyk płynący ze wschodu na zachód miasta przecinając ulicę Armii Krajowej i ulicę Moniuszki, na mapach jest dużo szerszy od rzeki Orzyc. Brak jest rzeczki Makowica. Brak mogiły Ofiar II Wojny Światowej. Ulica Zrembowska nie łączy się tak naprawdę z ulicą Ciechanowską i Przemysłową. Ulica Józefa Piłsudskiego nie łączy w rzeczywistości ulicy Armii Krajowej i ulicy Duńskiego Czerwonego Krzyża.

Przewodniczący RM Jerzy Dąbrowski powiedział, że widać, iż jest dużo błędów. Poprosił o wnioski.

Radny Stanisław Romanowski zwrócił się do Przewodniczącego RM, aby umożliwił mu podania jeszcze kilku rażących błędów. Wjazd i wyjazd do Państwowej Straży Pożarnej nie jest od ulicy 1 Maja jak to przedstawiają tylko od ulicy Moniuszki. Wstydliwą rzeczą dla miasta jest to jak zostało oznakowane lapidarium. W rzeczywistości jest ono na bardzo małej powierzchni dwudziestu kilku merów. Na wszystkich planach zajmuje powierzchnię 180 razy większą. To jest trójkąt pomiędzy ulicami Przasnyską, Adamowską i dworcem autobusowym. Tak naprawdę Lapidarium znajduje się na terenie dworca PKS i zajmuje bardzo małą powierzchnię. Zauważył, że jak przyjadą turyści z Izraela i zobaczą te plany mogą się poczuć obrażeni. Z uwagi na fakt, że wszystkie te wersje planu zawierają bardzo dużą liczbę błędów i dezinformują osoby, które chciałyby coś odnaleźć zwrócił się z prośbą do Burmistrza Miasta, aby jeszcze w tym roku ukazały się nowe plany miasta Makowa. Jeśli chodzi o ekonomię tego przedsięwzięcia, to można to tak zorganizować, że z kasy miasta nie będą wydane pieniądze. Tak zrobił to poprzedni burmistrz. Otóż firmy, które reklamują się w tych planach one jakby finansują wydanie planów. Nadmienił, że ten plan jest efektem zatrudnienia w wydziale promocji osób, które nie znają miasta

Makowa Mazowieckiego. Powtórzył prośbę o to, aby jeszcze w tym roku ukazał się dobry plan miasta Makowa Mazowieckiego.

Przewodniczący RM Jerzy Dąbrowski zwrócił się z zapytaniem do Pana Radnego Romanowskiego, gdzie można nabyć te plany.

Radny Romanowski odpowiedział, że wydział promocji ma jeszcze zapas tych planów. Można je tam przejrzeć i zobaczyć te karygodne błędy.


Przewodniczący Komisji Polityki Regionalnej Marek Jaroszewski powiedział, że jeśli ten plan będzie wznawiany, poprawiany to również chciałby zwrócić uwagę, że Maków Mazowiecki nie ma żadnych pamiątek ani gadżetów oprócz Makusia. Powiedział, że dobrze byłoby zwrócić na to uwagę, bo ostatnio była reprezentacja z Niemiec i nie było, co im podarować. Nie ma ani pocztówek, ani żadnego kubka czy jakiś innych gadżetów związanych z miastem. Poprosił, aby bardziej promować miasto Maków Mazowiecki i żeby była możliwość zakupu takich rzeczy związanych z Makowem.


Ad pkt 9.

Zamknięcie obrad VI sesji Rady Miejskiej.

Wobec zrealizowania porządku obrad VI sesji Rady Miejskiej Przewodniczący RM Jerzy Dąbrowski o godz. 15⁴⁰ zamknął jej posiedzenie.


Na tym obrady i protokołowanie zakończono.

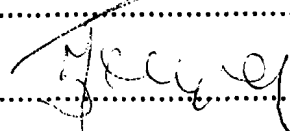
Protokołowała:
Małgorzata Cikacz

Inspektor UM



Przewodniczący Rady Miejskiej
Jerzy Dąbrowski


**LISTA OBECNOŚCI RADNYCH
NA VI SESJI RADY MIEJSKIEJ
W MAKOWIE MAZOWIECKIM
ODBYTEJ W DNIU 29 KWIETNIA 2015 r.**


1. Boguszewski Grzegorz
2. Dąbrowski Jerzy
3. Długolecka Małgorzata Jolanta
4. Dobrzyński Arkadiusz
5. Jaroszewski Marek
6. Jaworowski Paweł
7. Leśniak Sławomir Maciej
8. Mróz Jan
9. Miecznikowski Dariusz Artur
10. Ogar Krzysztof Adam
11. Piątek Mirosław
12. Romanowski Stanisław
13. Rzewnicki Stanisław
14. Śmiałkowski Michał Arkadiusz
15. Zabielski Waldemar


.....



.....



.....



.....


.....


.....


.....


.....


.....




.....


.....




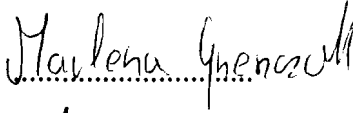



.....


.....


**Lista osób zaproszonych na VI Sesję
Rady Miejskiej w Makowie Mazowieckim
w dniu 29 kwietnia 2015 r.**

- | | |
|----------------------------|--|
| 1. Deptuła Zbigniew | Starosta Powiatu Makowskiego |
| 2. Wierzbicki Dariusz | Wicestarosta Powiatu Makowskiego |
| 3. Augustyniak Mirosław | Radny Sejmiku Województwa Mazowieckiego |
| 4. Gójski Janusz | Przewodniczący Rady Powiatu Makowskiego |
| 5. Kos Andrzej Jan | Wiceprzewodniczący Radny Powiatu Makowskiego |
| 6. Kołodziejski Cezary | Radny Powiatu Makowskiego |
| 7. Wachol Antoni Krzysztof | Radny Powiatu Makowskiego |
| 8. Ciesielska Katarzyna | Prezes SM „Jubilatka” |
| 9. Teresa Marciniec | Przewodnicząca Rady Nadzorczej SM „Jubilatka”  |
| 10. Ciesielska Katarzyna | Przewodnicząca Rady Spółki JUMA |
| 11. Grzegorz Napiórkowski | Prezes TBS |
| 12. Wilkowski Jan | NSZZ” Solidarność” |
| 13. Piegutkowski Andrzej | Przewodniczący NSZZ” Solidarność”  |
| 14. Sobecki Ireneusz | Prezes Oddziału Powiatowego ZNP |
| 15. Rutkowski Jan | Prezes Stowarzyszenia Pomocy Liceum im. Marii Curie Skłodowskiej |

- | | | |
|---------------------------|--|--------------------------------------|
| 16. Gisztarowicz Roman | Naczelnik Urzędu Skarbowego | |
| 17. Łysiak Tomasz | Komendant Powiatowy Policji w Makowie Mazowieckim | <i>W/P Maków Mazowiecki</i> |
| 18. Brdękiewicz Piotr | Komendant Powiatowy Państwowej Straży Pożarnej w Makowie Mazowieckim | |
| 19. Grabowski Roman | Prezes S-ni Zaop. i Zb. | |
| 20. Wielgolewski Jerzy | Dyrektor SP ZOZ | |
| 21. Pilniakowska Lucyna | Państwowy Powiatowy Inspektor Sanitarny | |
| 22. Świętorecki Stanisław | Dyrektor MZOSziPOW | <i>[Signature]</i> |
| 23. Kolos Jan | Dyrektor ZS Nr 1 | |
| 24. Płosińska Elżbieta | Dyrektor ZS Nr 2 | |
| 25. Malinowska Anna | Dyrektor PS Nr 1 | <i>[Signature]</i> |
| 26. Sobolewska Anna | Dyrektor PS Nr 2 | |
| 27. Milewska Małgorzata | Dyrektor PS Nr 4 | <i>[Signature]</i> |
| 28. Brzostek Barbara | Kierownik MOPS | <i>[Signature]</i> |
| 29. Marciniak Tadeusz | Dyrektor MBP | <i>[Signature]</i> |
| 30. Żebrowski Jacek | Prezes MPUK | <i>[Signature]</i> |
| 31. Pawłowska Bożena | Dyrektor MDK | |
| 32. Otłowski Janusz | Starszy Cechu | |
| 33. Kobyliński Mirosław | Członek Rady Powiatowej Mazowieckiej Izby Rolniczej | |
| 34. Orzeł Anna | Naczelnik Urzędu Pocztowego w Makowie Maz. | |
| 35. Olzacka Katarzyna | Prezes Towarzystwa Miłośników Ziemi Makowskiej | |

- | | | |
|----------------------------------|---|--|
| 36. Dziadak Ryszard | Zastępca Prezesa Zarządu Wojewódzkiego Funduszu Ochrony Środowiska i Gospodarki Wodnej w Warszawie |  |
| 37. Paczkowski Marian | Prezes Oddziału Rejonowego PCK |  |
| 38. Stanisław Rulka | Prezes Oddziału Powiatowego PSD |  |
| 39. Dzwonkowska Beata | Tygodnik Ostrołęcki | |
| 40. Marlena Grzeszczak | Kurier Makowski |  |
| 41. Alina Melnicka | Portal Informacyjny MakówOnline.pl |  |
| 42. Katarzyna Kurek | Tygodnik Makowski | |
| 43. Bartoń Anna | Kierownik Wydziału Spraw Obywatelskich w Urzędzie Miejskim | |
| 44. Napiórkowska- Christow Maria | Kierownik Wydziału Geodezji, Katastru, Gospodarki Nieruchomościami, Rolnictwa i Planowania Przestrzennego w Urzędzie Miejskim | |
| 45. Michał Wroński | p.o. Kierownika Wydziału Inwestycji, Infrastruktury i Spraw Komunalnych |  |

**UCHWAŁA NR VI/43/2015
RADY MIEJSKIEJ W MAKOWIE MAZOWIECKIM**

z dnia 29 kwietnia 2015 r.

w sprawie wyrażenia zgody na przyjęcie na rzecz Miasta Maków Mazowiecki darowizny prawa własności nieruchomości stanowiącej własność Skarbu Państwa

Na podstawie art. 18 ust. 2 pkt 9 lit. a ustawy z dnia 8 marca 1990 r. o samorządzie gminnym (Dz. U. z 2013 r. poz. 594 ze zm.) oraz art. 13 ust. 2 ustawy z dnia 21 sierpnia 1997r. o gospodarce nieruchomościami (Dz. U. z 2014 r. poz. 518 ze zm.) uchwala się, co następuje:

§ 1. Wyraża się zgodę na przyjęcie na rzecz Miasta Maków Mazowiecki darowizny prawa własności zabudowanej nieruchomości stanowiącej własność Skarbu Państwa położonej w Makowie Mazowieckim przy ulicy Kilińskiego oznaczonej w ewidencji gruntów Nr 1007/2 o pow. 0,0134 ha.

§ 2. Nieruchomość opisana w §1 będzie wykorzystywana na potrzeby instytucji kultury.

§ 3. Wykonanie uchwały powierza się Burmistrzowi Miasta.

§ 4. Uchwała wchodzi w życie z dniem podjęcia.

Przewodniczący Rady
Miejskiej


Jerzy Dąbrowski

Załącznik Nr⁴.....
do Protokołu Nr^{VI}.....
z dnia 29 kwietnia

**UCHWAŁA NR VI/44/2015
RADY MIEJSKIEJ W MAKOWIE MAZOWIECKIM**

z dnia 29 kwietnia 2015 r.

**w sprawie przyjęcia Wieloletniego programu gospodarowania mieszkaniowym zasobem
Miasta Maków Mazowiecki na lata 2015-2019**

Na podstawie art. 18 ust. 2 pkt 15 i art. 40 ust. 1 i ust. 2 pkt 3 ustawy z dnia 8 marca 1990 r. o samorządzie gminnym (Dz. U. z 2013 r., poz. 594 z późn. zm.) oraz art. 21 ust. 1 pkt 1 i ust. 2 ustawy z dnia 21 czerwca 2001 r. o ochronie praw lokatorów, mieszkaniowym zasobie gminy i o zmianie Kodeksu cywilnego (Dz. U. z 2014 r., poz. 150) Rada Miejska w Makowie Mazowieckim uchwala, co następuje:

§ 1. Przyjmuje się Wieloletni program gospodarowania mieszkaniowym zasobem Miasta Maków Mazowiecki na lata 2015-2019, stanowiący załącznik do niniejszej uchwały.

§ 2. Wykonanie uchwały powierza się Burmistrzowi Miasta.

§ 3. Uchwała wchodzi w życie po upływie 14 dni od dnia ogłoszenia w Dzienniku Urzędowym Województwa Mazowieckiego.

Przewodniczący Rady
Miejskiej


Jerzy Dąbrowski

Załącznik do Uchwały Nr VI/44/2015
Rady Miejskiej w Makowie Mazowieckim
z dnia 29 kwietnia 2015 r.

Wieloletni program gospodarowania mieszkaniowym zasobem Miasta Maków Mazowiecki na lata 2015 – 2019

Rozdział 1. Wprowadzenie

§ 1. Wieloletni program gospodarowania mieszkaniowym zasobem gminy uchwalony przez Radę Gminy, w kształcie określonym przez art. 21 ust. 2 ustawy z dnia 21 czerwca 2001 r. o ochronie praw lokatorów, mieszkaniowym zasobie gminy i o zmianie Kodeksu cywilnego, stanowi formalną podstawę realizacji zadania własnego gminy w zakresie tworzenia warunków do zaspokajania potrzeb mieszkaniowych wspólnoty samorządowej.

Wieloletni program zawiera zasady tworzenia i wdrażania długookresowej strategii dotyczącej gospodarowania zasobem, a jednocześnie daje podstawę organowi wykonawczemu gminy do podejmowania bezpośrednich, bieżących decyzji operacyjnych.

Program wprowadza planową politykę dotyczącą gminnego zasobu, stanowiącą na okres kilku lat, dla której punktem wyjścia są prawdziwe dane o zasobach, ich stanie, potrzebach, ale przy uwzględnieniu realnych możliwości gminy.

§ 2. 1. Ustala się następujące podstawowe założenia programu:

- 1) racjonalne gospodarowanie mieszkaniowym zasobem Miasta Maków Mazowiecki poprzez zwiększanie puli mieszkań socjalnych;
- 2) stworzenie warunków umożliwiających rotację mieszkań o zróżnicowanym standardzie i powierzchni dla lepszego zaspokojenia potrzeb mieszkaniowych mieszkańców Miasta;
- 3) prywatyzacja zasobu mieszkaniowego w istniejących wspólnotach mieszkaniowych z udziałem Miasta, mająca na celu powstanie wspólnot w pełni prywatnych;
- 4) racjonalna polityka czynszowa zmierzająca do stopniowego zwiększania poziomu wpływów z czynszów przy zachowaniu akceptowalnego społecznie poziomu czynszów.

2. Miasto w okresie objętym programem będzie powiększać pulę mieszkań przeznaczonych na realizację wyroków eksmisyjnych i zaspokajanie potrzeb mieszkaniowych gospodarstw domowych osiągających dochody na poziomie uniemożliwiającym rozwiązanie problemu mieszkaniowego we własnym zakresie oraz w razie potrzeb zapewniać pomieszczenia tymczasowe w przypadku, gdy o takie pomieszczenia wystąpi organ egzekucyjny.

Rozdział 2. Definicje

§ 3. Ilekroć w niniejszej uchwale jest mowa o:

- 1) programie – należy przez to rozumieć wieloletni program gospodarowania mieszkaniowym zasobem Miasta Maków Mazowiecki na lata 2015 – 2019;
- 2) Mieście lub Gminie – należy przez to rozumieć Miasto Maków Mazowiecki;
- 3) Burmistrzu lub organie wykonawczym gminy – należy przez to rozumieć Burmistrza Miasta Maków Mazowiecki;
- 4) ustawie – należy przez to rozumieć ustawę z dnia 21 czerwca 2001 r. o ochronie praw lokatorów, mieszkaniowym zasobie gminy i o zmianie Kodeksu cywilnego;
- 5) wspólnocie mieszkaniowej – należy przez to rozumieć wspólnotę mieszkaniową w rozumieniu art. 6 ustawy z dnia 24 czerwca 1994 r. o własności lokali.

Rozdział 3.

Prognoza dotycząca wielkości oraz stanu technicznego zasobu mieszkaniowego Miasta w poszczególnych latach z podziałem na lokale socjalne i pozostałe lokale mieszkalne

§ 4. W skład mieszkaniowego zasobu Miasta Maków Mazowiecki wchodzi lokale położone w budynkach będących w całości własnością Miasta oraz lokale gminne w budynkach wspólnot mieszkaniowych.

Tabela 1

Zasoby mieszkaniowe Miasta Maków Mazowiecki – zestawienie zbiorcze

| Lp. | Wyszczególnienie | Lokale mieszkalne ogółem | z tego | | |
|-----|---|--------------------------|---|----------------|--|
| | | | Lokale w budynkach stanowiących 100% własności Miasta | | Lokale mieszkalne w budynkach o współwłasności |
| | | | ogółem | w tym socjalne | |
| 1. | Liczba lokali | 275 | 221 | 85 | 54 |
| 2. | Powierzchnia użytkowa [m ²] | 9.853,29 | 7.792,35 | 2.818,49 | 2.060,94 |

Tabela 2

Zasób mieszkaniowy Miasta

| Lp. | Adres | Rok budowy | Ilość lokali | | Powierzchnia użytkowa | |
|---|-------------------|------------|------------------|-----------------------|-------------------------------|-----------------------|
| | | | ogółem w budynku | w tym własność Miasta | ogółem powierzchnia w budynku | w tym własność Miasta |
| LOKALE W BUDYNKACH WSPÓLNOT MIESZKANIOWYCH | | | | | | |
| 1. | Kopernika 1 | 1992 | 25 | 2 | 1.612,40 | 123,40 |
| 2. | Witosa 4 | 1984 | 40 | 1 | 2.156,00 | 37,00 |
| 3. | Mickiewicza 24 | 1974 | 60 | 9 | 2.580,00 | 374,00 |
| 4. | Poprzeczna 4 | 1971 | 18 | 1 | 761,10 | 28,20 |
| 5. | 1-go Maja 13 | 1967 | 45 | 7 | 1.917,70 | 267,60 |
| 6. | Gen. Pułaskiego 9 | 1966 | 45 | 2 | 1.855,30 | 82,10 |
| 7. | Przasnyska 2 | 1964 | 36 | 8 | 1.204,80 | 276,00 |
| 8. | Mickiewicza 8 | 1964 | 22 | 3 | 804,70 | 71,40 |
| 9. | Franciszkańska 12 | 1958 | 16 | 1 | 648,20 | 24,00 |
| 10. | Mickiewicza 5 | 1957 | 16 | 4 | 648,20 | 168,90 |
| 11. | 1-go Maja 4 | 1957 | 8 | 6 | 310,80 | 233,60 |
| 12. | Moniuszki 1 | 1957 | 16 | 6 | 648,20 | 228,80 |
| 13. | Moniuszki 4 | 1956 | 24 | 1 | 1.051,28 | 32,94 |
| 14. | Kościuszki 7 | 1950 | 15 | 3 | 595,10 | 113,00 |
| Razem w budynkach wspólnot | | | 386 | 54 | 16.793,78 | 2.060,94 |
| BUDYNKI MIESZKALNE STANOWIĄCE WYŁĄCZNĄ WŁASNOŚĆ MIASTA | | | | | | |

| | | | | | | |
|----------------------------------|--|-----------|-------------|-------------|--------------------------|--------------------------|
| 15. | Mickiewicza 28 - mieszkalne - socjalne | 1942 | 26 44 | 26 44 | 884,20 1.558,80 | 884,20 1.558,80 |
| 16. | Mickiewicza 27 - mieszkalne - socjalne | 2010/2013 | 56 0 | 56 0 | 1922,16 0,00 | 1922,16 0,00 |
| 17. | Mickiewicza 33 - mieszkalne - socjalne | 1942 | 27 24 | 27 24 | 1.053,60 847,50 | 1.053,60 847,50 |
| 18. | Mickiewicza 27a - mieszkalne - socjalne | 1970 | 6 10 | 6 10 | 241,95 238,82 | 241,95 238,82 |
| 19. | Mickiewicza 22 - mieszkalne - socjalne - użytkowe | 1981 | 3 0 1 | 3 0 1 | 168,31 0,00 58,16 | 168,31 0,00 58,16 |
| 20. | Mazowiecka 14a - mieszkalne - socjalne | 1965 | 5 0 | 5 0 | 206,30 0,00 | 206,30 0,00 |
| 21. | Przasnyska 62 - mieszkalne - socjalne | 1942 | 3 3 | 3 3 | 71,88 78,39 | 71,88 78,39 |
| 22. | Kościuszki 3 - mieszkalne - socjalne | 1924 | 0 2 | 0 2 | 0,00 36,60 | 0,00 36,60 |
| 23. | Kilińskiego 10 - mieszkalne - socjalne | 1924 | 3 1 | 3 1 | 152,20 33,08 | 152,20 33,08 |
| 24. | Kilińskiego 12 - mieszkalne - socjalne - użytkowe | 1924 | 4 1 2 | 4 1 2 | 152,10 25,30 63,00 | 152,10 25,30 63,00 |
| Razem w budynkach Miasta: | | | 221 | 221 | 7.792,35 | 7.792,35 |
| - mieszkalne | | | 133 | 133 | 4.852,70 | 4.852,70 |
| - socjalne | | | 85 | 85 | 2.818,49 | 2.818,49 |
| - użytkowe | | | 3 | 3 | 121,16 | 121,16 |
| Ogółem zasoby Miasta: | | | | 275 | 9.853,29 | |
| - mieszkalne | | | | 187 | 6.913,64 | |
| - socjalne | | | | 85 | 2.818,49 | |
| - użytkowe | | | | 3 | 121,16 | |

Miasto Maków Mazowiecki posiada budynki stanowiące mieszkaniowy zasób gminy, które są wyłączone z eksploatacji tj.:

- 1) ul. Zielony Rynek 5 o powierzchni użytkowej 246,42 m² (9 lokali), w tym:
 - a) 3 lokale mieszkalne o powierzchni użytkowej 83,05 m²,
 - b) 6 lokali socjalnych o powierzchni użytkowej 163,37 m²,

W okresie realizacji niniejszego programu Miasto będzie wykorzystywało ww. budynek na cele nie związane z gospodarką mieszkaniową.

- 2) ul. Grabowa 14 o powierzchni użytkowej 311,85 m² (10 lokali), w tym:
 - a) 7 lokali mieszkalnych o powierzchni użytkowej 254,63 m²,

b) 3 lokale socjalne o powierzchni użytkowej 57,22 m².

Budynek mieszkalny przy ul. Grabowa 14 został przeznaczony do sprzedaży.

Tabela 3

Wyposażenie lokali wchodzących w skład zasobu mieszkaniowego w podstawowe urządzenia i instalacje

| Lp. | Wyszczególnienie | Liczba lokali |
|-----|-----------------------|---------------|
| 1. | Wodociąg sieciowy | 275 |
| 2. | Gaz przewodowy | 0 |
| 3. | Kanalizacja | 275 |
| 4. | Centralne ogrzewanie | 85 |
| 5. | Centralna ciepła woda | 59 |

W okresie obowiązywania programu nie przewiduje się docelowego powiększenia mieszkaniowego zasobu Miasta o nowe budynki wielorodzinne, jak również docelowego pozyskania nowych lokali mieszkalnych w budynkach stanowiących własność osób trzecich.

Rozdział 4.

Analiza potrzeb oraz plan remontów i modernizacji wynikający ze stanu technicznego budynków i lokali

§ 5. Potrzeby w zakresie remontów zasobu mieszkaniowego Miasta określa zestawienie zawarte w poniższej tabeli. Budynki, które w 100% stanowią własność Miasta, zostały wybudowane w przeważającej większości w pierwszej połowie XX wieku. Nakłady przewidziane na remonty obiektów budowlanych w ostatnich latach były niewystarczające i nie zapobiegały dekapitalizacji tych obiektów. Podstawową przyczyną takiego stanu rzeczy były stosunkowo niskie stawki czynszu do roku 2009 (wpływy z czynszu pokrywały tylko 50% kosztów bieżącej eksploatacji) oraz brak środków w budżecie Miasta na wykonanie niezbędnych remontów.

Decyzje w sprawie remontów budynków (nieruchomości wspólnych), w których tylko część lokali stanowi własność Miasta, podejmuje wspólnoty mieszkaniowe. Miasto z tytułu posiadanego udziału w nieruchomościach wspólnych zobowiązane jest do uiszczania zaliczek na fundusz remontowy wspólnot mieszkaniowych.

Rzeczywiste potrzeby remontowe dotyczące budynków stanowiących własność Miasta prezentuje poniższa tabela. Wartości w niej wskazane odzwierciedlają nakłady jakie należałoby ponieść, by utrzymać mieszkaniowy zasób w stanie nie pogorszonym. W okresie realizacji programu nie przewiduje się nakładów na modernizację mieszkaniowego zasobu Miasta.

Tabela nr 4

Planowane koszty remontów zasobu mieszkaniowego stanowiącego własność Miasta Maków Mazowiecki

| Lp. | Adres nieruchomości | Zakres robót | Planowane koszty remontów zasobu mieszkaniowego | | | | |
|-----|---------------------|--|---|--------|---------|--------|---------|
| | | | 2015 | 2016 | 2017 | 2018 | 2019 |
| 1. | Mickiewicza 28 | wykonanie opaski wokół budynku oraz studzienek z nakrywami | | | 60.000 | | |
| | | wymiana pokrycia dachowego, rynien i rur spustowych | | | 300.000 | | |
| | | ocieplenie budynku | | | | | 160.000 |
| | | wykonanie instalacji elektrycznej | | | 90.000 | | |
| | | remont schodów zewnętrznych | | | 30.000 | | |
| | | wzmocnienie stropów | | 50.000 | | | |
| | | naprawa podłóg w lokalach mieszkalnych | | | | 20.000 | |

| | | | | | | |
|----|-----------------|--|--|---------|---------|---------|
| | | naprawa posadzek w korytarzach piwnic | | | | 50.000 |
| | | wymiana instalacji wodno-kanalizacyjnej | | 200.000 | | |
| 2. | Mickiewicza 33 | wymiana rynien i pokrycia dachowego | | 210.000 | | |
| | | wymiana instalacji elektrycznej | | 80.000 | | |
| | | remont schodów zewnętrznych | | | 15.000 | |
| | | wykonanie opaski wokół budynku oraz studzienek z nakrywami | | | 50.000 | |
| | | ocieplenie budynku | | | 120.000 | |
| | | wykonanie wentylacji | | | | 80.000 |
| | | wzmocnienie stropów | | | | 30.000 |
| | | naprawa podłóg w lokalach mieszkalnych | | | 15.000 | |
| | | naprawa posadzki w korytarzach piwnic | | | | 30.000 |
| | | remont instalacji odgromowej | | 10.000 | | |
| | | wymiana instalacji wodno-kanalizacyjnej | | 180.000 | | |
| 3. | Mickiewicza 27A | wymiana rynien i rur spustowych | | | | 25.000 |
| | | wymiana stolarki okiennej | | | | 50.000 |
| | | naprawa tynków zewnętrznych (ocieplenie), wymiana pokrycia dachowego i przemurowanie kominów | | | | 100.000 |
| | | malowanie klatki schodowej | | | | 15.000 |
| | | naprawa chodnika i wymiana opaski wokół budynku | | | | 30.000 |
| | | uzupełnienie ubytków w posadzce piwnic | | | | 10.000 |
| 4. | Mickiewicza 22 | ocieplenie elewacji i stropodachu z wymianą stolarki drzwiowej i okiennej | | 80.000 | | |
| | | wykonanie opaski wokół budynku | | 10.000 | | |
| | | wymiana pokrycia dachu | | 25.000 | | |

| | | | | | | | |
|----|----------------|--|--|--------|--|--------|--------|
| | | wymiana rynien | | 10.000 | | | |
| | | wykonanie instalacji co | | 50.000 | | | |
| 5. | Mazowiecka 14A | naprawa głowic kominów ponad dachem | | | | | 20.000 |
| | | wymiana stolarki okiennej | | | | | 25.000 |
| 6. | Przasnyska 62 | ocieplenie budynku | | | | | 40.000 |
| | | ocieplenie stropu nad ostatnią kondygnacją | | | | | 8.000 |
| | | wymiana podłóg w lokalach mieszkalnych | | | | | 20.000 |
| | | wykonanie schodów zewnętrznych | | | | | 10.000 |
| | | wykonanie wjazdu na posesję, dojeżdż i dojazdów | | | | | 30.000 |
| | | naprawa budynku gospodarczego (wykonanie tynków na elewacji, wymiana pokrycia dachowego, wymiana wrót garażowych | | | | | 30.000 |
| 7. | Kościuszki 3 | wymiana stolarki okiennej i drzwiowej | | | | 10.000 | |
| | | wymiana pokrycia dachowego i przemurowanie kominów | | | | 25.000 | |
| | | ocieplenie budynku | | | | 30.000 | |
| 8. | Kilińskiego 10 | wymiana stropów drewnianych | | | | 20.000 | |
| | | wymiana podłóg w lokalach mieszkalnych | | | | | 20.000 |
| | | wymiana stolarki okiennej | | | | 15.000 | |
| | | naprawa schodów klatki schodowej | | | | | 20.000 |
| | | ocieplenie budynku | | | | 50.000 | |
| | | wzmocnienie ścian piwnic | | | | 40.000 | |
| | | wykonanie chodników, opaski wokół budynku | | | | 10.000 | |
| | | wykonanie osłony śmietnikowej | | | | 12.000 | |
| | | naprawa budynków gospodarczych (wymiana stolarki, wymiana konstrukcji dachu i pokrycia, uzupełnienie ubytków tynków) | | | | | 20.000 |
| | | uzupełnienie tynków i malowanie klatki schodowej | | 7.000 | | | |

| | | | | | | | |
|--------------|----------------|--|----------|----------------|----------------|----------------|----------------|
| 9. | Kilińskiego 12 | wymiana stolarki okiennej, ocieplenie budynku | | | | 100.00 | |
| | | wymiana stropów drewnianych | | | | 60.000 | |
| | | wymiana podłóg w lokalach mieszkalnych | | | | 20.000 | |
| | | wzmocnienie ścian piwnic | | | | 50.000 | |
| | | zagospodarowanie terenu, wykonanie studzienek i nakryw | | | | 30.000 | |
| Razem | | | 0 | 912.000 | 480.000 | 692.000 | 823.000 |

W 2015 r. nie planuje się remontu budynków należących do mieszkaniowego zasobu Miasta Maków Mazowiecki. Zabezpieczono w budżecie Miasta na 2015 r. jedynie środki niezbędne do przeprowadzenia bieżących napraw w lokalach mieszkalnych.

Rozdział 5.

Planowana sprzedaż lokali mieszkalnych w latach 2015 - 2019

§ 6. Sprzedaż mieszkań wchodzących w skład mieszkaniowego zasobu gminy odbywa się na podstawie przepisów ustawy z dnia 21 sierpnia 1997 roku o gospodarce nieruchomościami (Dz.U. z 2014 r. poz. 548 z późn. zm.), przepisów aktów wykonawczych do powołanej ustawy oraz ustawy z dnia 24 czerwca 1994 roku o własności lokali (Dz.U. z 2000 r., Nr 80, poz. 903 z późn. zm.).

§ 7. W latach 2009-2013 z zasobu mieszkaniowego Miasta dokonano sprzedaży 35 lokali mieszkalnych na łączną kwotę 269.867,80 zł., natomiast w 2014 r. sprzedano 6 lokali na kwotę 52.002,50 zł. Polityka Miasta w okresie objętym programem nakierowana będzie na sprzedaż lokali w istniejących wspólnotach mieszkaniowych. Planowane jest stosowanie bonifikat od ceny sprzedaży danego lokalu, celem skłonienia najemców lokali Gminy we wspólnotach mieszkaniowych do ich nabycia.

W latach 2015-2019 przewiduje się przeznaczyć do sprzedaży następujące lokale stanowiące obecnie własność Miasta Maków Mazowiecki:

| | | |
|--------------------------|--------------------|-------------------------------|
| 1) ul. Moniuszki 4 | - 1 lokal | - 32,94 m ² |
| 2) ul. Franciszkańska 12 | - 1 lokal | - 24,00 m ² |
| 3) ul. Kościuszki 7 | - 3 lokale | - 113,00 m ² |
| 4) ul. Gen. Pułaskiego 9 | - 2 lokale | - 82,10 m ² |
| 5) ul. Witosa 4 | - 1 lokal | - 37,00 m ² |
| 6) ul. Kopernika 1 | - 2 lokale | - 123,40 m ² |
| 7) ul. Witosa 6 A | - 1 lokal | - 72,21 m ² |
| 8) ul. Poprzeczna 4 | - 1 lokal | - 28,20 m ² |
| 9) ul. Mickiewicza 5 | - 4 lokale | - 168,90 m ² |
| 10) ul. Mickiewicza 8 | - 3 lokale | - 71,40 m ² |
| 11) ul. Mickiewicza 24 | - 2 lokale | - 93,60 m ² |
| 12) ul. Przasnyska 2 | - 3 lokale | - 112,80 m ² |
| Razem | - 24 lokale | - 959,55 m² |

Zestawienie przewidywanej dynamiki sprzedaży lokali Miasta w budynkach wspólnot mieszkaniowych przedstawia poniższa tabela.

Tabela 5

Sprzedaż lokali w latach 2015 – 2019

| Lp. | Wyszczególnienie | 2015 | 2016 | 2017 | 2018 | 2019 |
|-----|------------------|------|------|------|------|------|
|-----|------------------|------|------|------|------|------|

| | | | | | | |
|----|--------------------------------------|-----------|-----------|-----------|-----------|-----------|
| 1. | Liczba lokali | 7 | 5 | 4 | 4 | 4 |
| 2. | Powierzchnia lokali w m ² | 311,55 | 195,10 | 184,40 | 99,60 | 168,90 |
| 3. | Wpływy ze sprzedaży w zł | 63.449,80 | 39.020,00 | 36.880,00 | 19.920,00 | 33.780,00 |

□ Wpływy ze sprzedaży uwzględniają bonifikatę.

W latach 2015-2019 przewidziano do sprzedaży 24 lokale mieszkalne o łącznej powierzchni 959,55 m². Do budżetu Miasta winno z tego tytułu wpłynąć 193.049,80 zł. Środki finansowe uzyskane ze sprzedaży lokali mieszkalnych przeznaczone zostaną w całości na bieżące remonty.

Rozdział 6. Zasady polityki czynszowej

§ 8. Pożądaną granicą wysokości rocznego czynszu jest 3% wartości odtworzeniowej lokalu, co w przypadku Miasta Maków Mazowiecki daje 8,53 zł za metr kwadratowy przy wartości odtworzeniowej jednego metra wynoszącej aktualnie 3.413,99 zł. Biorąc pod uwagę obecną wysokość podstawowej stawki czynszu tj. 6,00 zł, co stanowi ok. 2,11% wartości odtworzeniowej lokalu, osiągnięcie pożądanego poziomu wysokości czynszu w okresie programu nie jest w pełni możliwe z przyczyn społecznych i możliwości finansowych mieszkańców Miasta. Polityka czynszowa zmierzać będzie do stopniowej ekonomizacji czynszów za lokale komunalne, to znaczy czynsz będzie stopniowo wzrastać do poziomu umożliwiającego pokrycie kosztów bieżącego utrzymania i remontów w jak najwyższym stopniu.

§ 9. Czynsz najmu za 1m² powierzchni użytkowej lokali wchodzących w skład mieszkaniowego zasobu Miasta ustala się na podstawie stawki bazowej za 1m² powierzchni użytkowej z uwzględnieniem czynników obniżających lub podwyższających ich wartość użytkową, w szczególności takich jak:

- 1) położenie budynku,
- 2) położenie lokalu w budynku,
- 3) wyposażenie budynku i lokalu w urządzenia techniczne i instalacje oraz ich stan,
- 4) ogólny stan techniczny budynku.

§ 10. Burmistrz, jako organ uprawniony, ustala miesięczne stawki bazowe za 1m² powierzchni użytkowej dla standardu lokalu z pełnym wyposażeniem, to jest z centralnie dostarczaną ciepłą wodą, centralnym ogrzewaniem, łazienką i WC oraz wysokość czynników obniżających i podwyższających stawki.

§ 11. Wprowadza się następujące czynniki obniżające stawki bazowe:

- | | |
|--|--------|
| 1) Lokal bez ciepłej wody dostarczanej centralnie | - 5 % |
| 2) Lokal bez centralnego ogrzewania | - 5 % |
| 3) Lokal bez łazienki | - 15 % |
| 4) Lokal bez WC | - 10 % |
| 5) Lokal bez instalacji wodno-kanalizacyjnej | - 10 % |
| 6) Lokal położony na parterze i na czwartym piętrze w budynkach wielokondygnacyjnych (z wyjątkiem budynków wybudowanych po 2008 r.) | - 5 % |
| 7) Lokal położony w budynku, który ze względu na zły stan techniczny decyzją wydaną w trybie obowiązujących przepisów jest przeznaczony do rozbiórki | - 10 % |

Przez WC rozumie się doprowadzenie do łazienki lub wydzielonego pomieszczenia instalacji wodno-kanalizacyjnej umożliwiającej podłączenie miski ustępowej i sfluczki. Dotyczy również WC przynależnego do lokalu położonego poza lokalem.

Przez łazienkę rozumie się wydzielone w lokalu pomieszczenie posiadające stałe instalacje wodno-kanalizacyjne umożliwiające podłączenie wanny lub brodziku.

Przez centralne ogrzewanie rozumie się ogrzewanie energią cieplną dostarczoną z ciepłowni i kotłowni lokalnych.

§ 12. Obniżenie stawki bazowej czynszu następuje poprzez zsumowanie wszystkich występujących w lokalu tytułów (czynników) z tym, że obniżenie stawki bazowej za 1m² powierzchni użytkowej nie może przekroczyć 40% tej stawki, choćby zsumowanie wszystkich występujących w lokalu tytułów dawało wartość większą.

§ 13. Wprowadza się czynnik podwyższający stawkę bazową:

- za lokal wybudowany po 2008 r. - 20 %

§ 14. Zmiana stawki czynszu będzie dokonywana nie częściej niż dwa razy w roku.

§ 15. Stawka czynszu za najem lokali socjalnych wynosi połowę stawki najniższego czynszu obowiązującego w gminnym zasobie mieszkaniowym. Do stawek czynszu za najem lokali socjalnych nie stosuje się czynników obniżających.

§ 16. Do ewentualnego najmu pomieszczeń tymczasowych stosuje się postanowienia § 15.

§ 17. Prognozę stawek czynszu na lata 2015 - 2019 zawarto w tabeli nr 6.

Tabela nr 6

Prognoza stawki czynszu na lata 2015 – 2019

| Lp. | Wyszczególnienie | 2015 | 2016 | 2017 | 2018 | 2019 |
|-----|--|------|------|------|------|------|
| 1. | Prognozowane maksymalne miesięczne stawki czynszu za 1m ² powierzchni lokalu mieszkalnego | 6,00 | 6,30 | 6,62 | 6,95 | 7,30 |
| 2. | Prognozowane maksymalne miesięczne stawki czynszu za 1m ² powierzchni lokalu mieszkalnego wybudowanego po 2008 roku | 7,20 | 7,56 | 7,94 | 8,34 | 8,76 |
| 3. | Stawka czynszu za lokale socjalne | 1,80 | 1,89 | 1,98 | 2,09 | 2,19 |

Zakłada się 5% roczną waloryzację podstawowej stawki czynszu.

Rozdział 7.

Sposób i zasady zarządzania lokalami i budynkami wchodzącymi w skład mieszkaniowego zasobu Miasta oraz przewidywane zmiany w zakresie zarządzania mieszkaniowym zasobem Miasta w kolejnych latach

§ 18. Od dnia 1 kwietnia 2015 r. wszystkimi lokalami i budynkami wchodzącymi w skład mieszkaniowego zasobu Miasta Maków Mazowiecki zarządza „INWEST-BUD” Towarzystwo Budownictwa Społecznego Sp. z o. o. z siedzibą w Makowie Mazowieckim, w której Miasto posiada 100% udziałów. Natomiast nieruchomości wspólnot mieszkaniowych, w których Miasto posiada udziały, zarządzają wspólnoty poprzez swoje zarządy oraz administratorów.

W okresie realizacji niniejszego programu nie przewiduje się zmiany sposobu zarządzania lokalami i budynkami wchodzącymi w skład mieszkaniowego zasobu Miasta Maków Mazowiecki.

Rozdział 8.

Wysokość wydatków w kolejnych latach

§ 19. Na koszty bieżącego utrzymania zasobu mieszkaniowego składają się:

- 1) wydatki na utrzymanie porządku i czystości;
- 2) opłaty za dostawę energii elektrycznej do części wspólnych;
- 3) podatki, ubezpieczenia i pozostałe opłaty;
- 4) przeglądy i konserwacje;
- 5) wydatki na administrację;
- 6) pozostałe koszty.

§ 20. W tabeli nr 7 przedstawiono prognozę wydatków na bieżące utrzymanie zasobów mieszkaniowych Miasta na okres pięciu lat, przy założeniu, że powierzchnia zasobów Miasta we wspólnotach będzie zmniejszała się z tytułu sprzedaży lokali o:

- 311,55 m² w 2015 roku
- 195,10 m² w 2016 roku
- 184,40 m² w 2017 roku

- 99,60 m² w 2018 roku

- 168,90 m² w 2019 roku

Tabela 7

**Planowane bieżące koszty utrzymania mieszkaniowego zasobu Miasta
w latach 2015-2019**

| Lp. | Wyszczególnienie | 2015 | 2016 | 2017 | 2018 | 2019 |
|----------------|--|-------------------|---------------------|-------------------|---------------------|---------------------|
| 1. | Wynagrodzenie zarządcy | 280.000,00 | 279.000,00 | 278.000,00 | 277.000,00 | 276.000,00 |
| 2. | Koszty nieściągniętych opłat | 20.000,00 | 22.000,00 | 24.200,00 | 26.620,00 | 29.282,00 |
| 3. | Bieżące remonty i konserwacje | 0 | 912.000,00 | 480.000,00 | 692.000,00 | 823.000,00 |
| 4. | Wpłaty na fundusze remontowe wspólnot mieszkaniowych z udziałem Miasta | 50.000,00 | 50.000,00 | 50.000,00 | 50.000,00 | 50.000,00 |
| 5. | Wpłaty na koszty zarządu wspólnot mieszkaniowych z udziałem Miasta | 55.000,00 | 55.000,00 | 55.000,00 | 55.000,00 | 55.000,00 |
| OGÓLEM: | | 405.000,00 | 1.318.000,00 | 887.200,00 | 1.100.620,00 | 1.233.282,00 |

Rozdział 9.

Źródła finansowania gospodarki mieszkaniowej w latach 2015 - 2019

§ 21. Prognozę wydatków na gospodarkę mieszkaniową Miasta w latach 2015-2019 obejmującą wydatki na bieżącą eksploatację, remonty, modernizację i inwestycje zasobu mieszkaniowego Miasta wraz z projekcją wpływów z tego źródła prezentuje poniższa tabela.

Tabela 8

Zestawienie wpływów i wydatków związanych z gospodarką mieszkaniową Miasta

| Lp. | Wyszczególnienie | PLANOWANA WARTOŚĆ | | | | |
|-----|---|-------------------------|--------------------------|--------------------------|--------------------------|--------------------------|
| | | 2015 | 2016 | 2017 | 2018 | 2019 |
| 1. | WPLYWY: Czynsz z lokali mieszkalnych i socjalnych Sprzedaż lokali | 350.000,00 63.449,80 | 360.000,00 39.020,00 | 370.000,00 36.880,00 | 380.000,00 19.920,00 | 390.000,00 33.780,00 |
| 2. | Razem wpływy | 413.449,80 | 399.020,00 | 406.880,00 | 399.920,00 | 423.780,00 |
| 3. | WYDATKI: Bieżąca eksploatacja Remonty i modernizacja zasobu Miasta | 405.000,00 0,00 | 406.000,00 912.000,00 | 407.200,00 480.000,00 | 408.620,00 692.000,00 | 410.282,00 823.000,00 |
| 4. | Nadwyżka | 8.449,80 | - | - | - | - |

| | | | | | | |
|----|----------------|---|------------|------------|------------|------------|
| 5. | Deficyt | - | 918.980,00 | 480.320,00 | 700.700,00 | 809.502,00 |
|----|----------------|---|------------|------------|------------|------------|

§ 22. Z zestawienia wydatków i wpływów wynika, iż planowane wpływy z czynszów, pomimo zaplanowanej ekonomizacji czynszów nie pokryją niezbędnych kosztów utrzymania i modernizacji zasobu mieszkaniowego Miasta.

Wysokość kosztów do pokrycia w kolejnych latach prognozy przedstawia się następująco:

| | | |
|----------|---|---------------|
| Rok 2015 | - | 0,00 zł |
| Rok 2016 | - | 918.980,00 zł |
| Rok 2017 | - | 480.320,00 zł |
| Rok 2018 | - | 700.700,00 zł |
| Rok 2019 | - | 809.502,00 zł |

Gospodarowanie mieszkaniowym zasobem stanowić będzie obciążenie budżetu Miasta.

Podstawowymi źródłami finansowania gospodarki mieszkaniowej będą:

- 1) wpływy z czynszów za lokale mieszkalne,
- 2) wpływy z czynszów za lokale użytkowe i inne pomieszczenia niemieszkalne.

Rozdział 10.

Inne działania wpływające na poprawę wykorzystania mieszkaniowego zasobu Miasta i racjonalizację jego gospodarowania

§ 23. Poprawę wykorzystania i racjonalizację gospodarki mieszkaniowej zakłada się poprzez sprzedaż lokali położonych w budynkach, w których zgodnie z ustawą o własności lokali wyodrębniona jest część lokali (występują wspólnoty mieszkaniowe). Pierwszeństwo w nabyciu przysługuje jego najemcy.

Zbycie wszystkich lokali miasta w budynkach, szczególnie w tych, w których udział Miasta jest niewielki, pozwoli na pełne przejęcie zarządzania przez wszystkich jego mieszkańców. Mieszkańcy będąc właścicielami, a nie najemcami, będą bardziej zainteresowani utrzymaniem właściwego stanu budynku i jego otoczenia. W efekcie zmiana struktury własnościowej pozwoli na bardziej efektywne użytkowanie zarówno zasobów mieszkaniowych, jak i nakładów finansowych.

W celu zwiększenia liczby zbywanych lokali w budynkach wspólnot mieszkaniowych Rada Miejska podejmie uchwałę o ustaleniu bonifikaty na sprzedaż lokali dotychczasowym najemcom korzystającym z przysługującego im pierwszeństwa w nabyciu. Obniżona i atrakcyjna wartość lokalu może zachęcić większą liczbę najemców do nabycia lokali.

Miasto Maków Mazowiecki w latach 2015 – 2019 nie przewiduje zamian lokali mieszkalnych związanych z remontami budynków i lokali.

**UCHWAŁA NR VI/45/2015
RADY MIEJSKIEJ W MAKOWIE MAZOWIECKIM**

z dnia 29 kwietnia 2015 r.

w sprawie udzielenia pomocy finansowej Powiatowi Makowskiemu

Na podstawie art. 10 ust. 2 i art. 18 ust. 1 ustawy z dnia 8 marca 1990 r. o samorządzie gminnym (Dz. U. z 2013 r. poz. 594 z późn. zm.) oraz art. 216 ust. 2 pkt. 5 i art. 220 ustawy z dnia 27 sierpnia 2009 r. o finansach publicznych (Dz. U. z 2013 r. poz. 885 z późn. zm.) Rada Miejska w Makowie Mazowieckim uchwała, co następuje:

§ 1. Udziela się z budżetu Miasta Maków Mazowiecki na 2015 r. pomocy finansowej Powiatowi Makowskiemu w formie dotacji celowej w kwocie 8.000,00 zł (słownie: osiem tysięcy złotych) z przeznaczeniem na dofinansowanie zadań w zakresie przeciwdziałania patologiom społecznym, realizowanych przez Poradnię Rodzinną przy Powiatowym Centrum Pomocy Rodzinie w Makowie Mazowieckim.

§ 2. Podstawą przekazania środków na realizację pomocy, o której mowa w § 1 będzie zawarta umowa pomiędzy Burmistrzem a Zarządem Powiatu określająca przeznaczenie i zasady rozliczania środków.

§ 3. Wykonanie uchwały powierza się Burmistrzowi Miasta.

§ 4. Uchwała wchodzi w życie z dniem podjęcia i obowiązuje w roku budżetowym 2015.

Przewodniczący Rady
Miejskiej


Jerzy Dąbrowski

**UCHWAŁA NR VI/46/2015
RADY MIEJSKIEJ W MAKOWIE MAZOWIECKIM**

z dnia 29 kwietnia 2015 r.

w sprawie zaciągnięcia długoterminowej pożyczki

Na podstawie art. 18 ust. 2 pkt. 9 lit. c i art. 58 ustawy z dnia 8 marca 1990 r. o samorządzie gminnym (Dz. U. z 2013 r. poz. 594 z późn. zm.) oraz art. 33 ust. 1 i art. 89 ust. 1 pkt 3 ustawy z dnia 27 sierpnia 2009 r. o finansach publicznych (Dz. U. z 2013 r. poz. 885 z późn. zm.) Rada Miejska w Makowie Mazowieckim uchwala, co następuje:

§ 1. Zaciąga się długoterminową pożyczkę z Wojewódzkiego Funduszu Ochrony Środowiska i Gospodarki Wodnej w Warszawie w wysokości 74.000 zł (słownie: siedemdziesiąt cztery tysiące złotych) na spłatę wcześniej zaciągniętych zobowiązań z tytułu zaciągniętych kredytów i pożyczek w związku z realizacją zadania inwestycyjnego pn. „Przebudowa ulic na Os. Grzanka wraz z montażem separatora w ulicy Sportowej – etap IV”.

§ 2. Źródłem dochodów, z którego pożyczka zostanie spłacona są dochody z tytułu udziału we wpływach z podatku dochodowego od osób fizycznych.

§ 3. Spłata pożyczki nastąpi w okresie od 2016 r. do 2018 r.

§ 4. Wykonanie uchwały powierza się Burmistrzowi Miasta.

§ 5. Uchwała wchodzi w życie z dniem podjęcia.

Przewodniczący Rady
Miejskiej


Jerzy Dąbrowski

UCHWAŁA NR VI/47/2015
RADY MIEJSKIEJ W MAKOWIE MAZOWIECKIM
Z DNIA 29 KWIETNIA 2015 r.
w sprawie dokonania zmian w Wieloletniej Prognozie Finansowej
Miasta Maków Mazowiecki na lata 2015-2019

Na podstawie art. 226, art. 227, art. 228, art. 230 ust. 6 i art. 243 ustawy z dnia 27 sierpnia 2009 r. o finansach publicznych (Dz. U. z 2013 r., poz. 885 z późn. zm.) Rada Miejska w Makowie Mazowieckim uchwala, co następuje:

§ 1.

1. W uchwale Nr IV/23/2015 Rady Miejskiej w Makowie Mazowieckim z dnia 22 stycznia 2015 r. w sprawie Wieloletniej Prognozy Finansowej Miasta Maków Mazowiecki na lata 2015-2019 załącznik Nr 1 otrzymuje brzmienie zgodnie z załącznikiem do niniejszej uchwały,
2. Dołącza się objaśnienia przyjętych wartości do Wieloletniej Prognozy Finansowej.

§ 2.

Wykonanie uchwały powierza się Burmistrzowi Miasta.

§ 3.

Uchwała wchodzi w życie z dniem podjęcia.

Przewodniczący Rady Miejskiej
Jerzy Dąbrowski

Wieloletnia prognoza finansowa

załącznik nr 1 do
uchwały nr VI/47/2015
z dnia 2015-04-29

| Wyszczególnienie | Dochody ogółem ^x | z tego: | | | | | | | | | | |
|------------------|-----------------------------|------------------------------|---|---|--------------------------------|----------------------------|--------------|---------------------|---|--------------------------------|----------------------|--|
| | | Dochody bieżące ^x | w tym: | | | | | | | Dochody majątkowe ^x | w tym: | |
| | | | dochody z tytułu udziału we wpływach z podatku dochodowego od osób fizycznych | dochody z tytułu udziału we wpływach z podatku dochodowego od osób prawnych | podatki i opłaty ³⁾ | w tym: | | z subwencji ogólnej | z tytułu dotacji i środków przeznaczonych na cele bieżące | | ze sprzedaży majątku | z tytułu dotacji oraz środków przeznaczonych na inwestycje |
| | | | | | | z podatku od nieruchomości | | | | | | |
| Lp | 1 | 1.1 | 1.1.1 | 1.1.2 | 1.1.3 | 1.1.3.1 | 1.1.4 | 1.1.5 | 1.2 | 1.2.1 | 1.2.2 | |
| Formuła | {1.1}+{1.2} | | | | | | | | | | | |
| Wykonanie 2012 | 27 645 944,38 | 25 794 281,36 | 5 734 939,00 | 275 215,04 | 5 362 545,38 | 3 443 015,39 | 7 225 143,00 | 4 617 193,05 | 1 851 663,02 | 1 008 633,55 | 787 197,12 | |
| Wykonanie 2013 | 28 913 297,62 | 28 036 593,06 | 5 905 998,00 | 184 016,58 | 6 017 438,89 | 3 981 207,91 | 7 555 032,00 | 5 379 490,49 | 876 704,56 | 51 847,80 | 819 419,44 | |
| Plan 3 kw. 2014 | 29 659 231,76 | 28 516 971,76 | 6 237 698,00 | 220 000,00 | 6 442 065,00 | 3 920 000,00 | 7 928 449,00 | 5 244 046,76 | 1 142 260,00 | 75 006,00 | 1 065 254,00 | |
| Wykonanie 2014 | 30 968 126,18 | 29 739 460,99 | 6 306 927,00 | 140 366,28 | 6 860 153,26 | 4 285 865,31 | 7 956 449,00 | 5 676 558,50 | 1 228 665,19 | 95 806,39 | 1 125 122,30 | |
| 2015 | 28 942 603,93 | 28 692 754,93 | 6 230 584,00 | 220 000,00 | 6 831 653,00 | 4 220 000,00 | 8 196 528,00 | 4 452 601,93 | 249 849,00 | 30 000,00 | 217 849,00 | |
| 2016 | 29 047 890,00 | 29 012 890,00 | 6 355 196,00 | 224 400,00 | 6 968 286,00 | 4 304 400,00 | 8 390 994,00 | 4 370 593,00 | 35 000,00 | 30 000,00 | 0,00 | |
| 2017 | 29 623 147,00 | 29 593 147,00 | 6 482 300,00 | 228 888,00 | 7 107 652,00 | 4 390 488,00 | 8 558 814,00 | 4 458 006,00 | 30 000,00 | 25 000,00 | 0,00 | |
| 2018 | 29 919 078,00 | 29 889 078,00 | 6 547 123,00 | 231 177,00 | 7 178 728,00 | 4 434 393,00 | 8 644 402,00 | 4 502 586,00 | 30 000,00 | 25 000,00 | 0,00 | |
| 2019 | 30 192 970,00 | 30 187 970,00 | 6 612 594,00 | 233 488,00 | 7 250 516,00 | 4 478 736,00 | 8 730 846,00 | 4 547 612,00 | 5 000,00 | 0,00 | 0,00 | |

1) Wzór może być stosowany także w układzie pionowym, w którym poszczególne pozycje są przedstawione w kolumnach, a lata w wierszach.

2) Zgodnie z art. 227 ustawy z dnia 27 sierpnia 2009 r. o finansach publicznych (Dz. U. z 2013 r. poz. 885 z póź. zm.) zwanej dalej „ustawą”, wieloletnia prognoza finansowa obejmuje okres roku budżetowego oraz co najmniej trzech kolejnych lat. W sytuacji dłuższego okresu prognozowania finansowego wzór stosuje się także dla lat wykraczających poza minimalny (4 letni) okres prognozy, wynikający z art. 227 ustawy.

3) W pozycji wykazuje się kwoty wszystkich podatków i opłat pobieranych przez jednostki samorządu terytorialnego, a nie tylko podatków i opłat lokalnych.

| Wyszczególnienie | Wydatki ogółem ^x | Wydatki bieżące ^x | z tego: | | | | | | | Wydatki majątkowe ^x |
|------------------|-----------------------------|------------------------------|-------------------------------|--|---|---------------------------------------|--|---|--|--------------------------------|
| | | | z tytułu poręczeń i gwarancji | w tym: | | wydatki na obsługę długu ^x | w tym: | | | |
| | | | | gwarancje i poręczenia podlegające wyłączeniu z limitu spłaty zobowiązań, o którym mowa w art. 243 ustawy ^x | na spłatę przyjętych zobowiązań samodzielnego publicznego zakładu opieki zdrowotnej przekształconego na zasadach określonych w przepisach o działalności leczniczej, w wysokości w jakiej nie podlegają sfinansowaniu dotacją z budżetu państwa ¹⁾ | | odsetki i dyskonto określone w art. 243 ust. 1 ustawy ^x | w tym: | | |
| | | | | | | | | odsetki i dyskonto podlegające wyłączeniu z limitu spłaty zobowiązań, o którym mowa w art. 243 ustawy, w terminie nie dłuższym niż 90 dni po zakończeniu programu, projektu lub zadania i otrzymaniu refundacji z tych środków (bez odsetek i dyskonta od zobowiązań na wkład krajowy) [*] | odsetki i dyskonto podlegające wyłączeniu z limitu spłaty zobowiązań, o którym mowa w art. 243 ustawy, z tytułu zobowiązań zaciągniętych na wkład krajowy [*] | |
| Lp | 2 | 2.1 | 2.1.1 | 2.1.1.1 | 2.1.2 | 2.1.3 | 2.1.3.1 | 2.1.3.1.1 | 2.1.3.1.2 | 2.2 |
| Formuła | {2.1} + {2.2} | | | | | | | | | |
| Wykonanie 2012 | 26 039 230,88 | 23 152 895,20 | 0,00 | 0,00 | x | 359 639,75 | 359 639,75 | 0,00 | 0,00 | 2 886 335,68 |
| Wykonanie 2013 | 29 581 596,39 | 24 198 030,80 | 0,00 | 0,00 | x | 190 589,24 | 190 589,24 | 0,00 | 0,00 | 5 383 565,59 |
| Plan 3 kw. 2014 | 31 737 349,19 | 26 109 500,19 | 41 633,00 | 0,00 | x | 372 600,00 | 372 600,00 | 0,00 | 0,00 | 5 627 849,00 |
| Wykonanie 2014 | 31 118 459,87 | 25 621 901,18 | 0,00 | 0,00 | x | 193 675,19 | 193 675,19 | 0,00 | 0,00 | 5 496 558,69 |
| 2015 | 28 288 488,93 | 26 366 264,93 | 41 633,00 | 0,00 | 0,00 | 300 000,00 | 300 000,00 | 0,00 | 0,00 | 1 922 224,00 |
| 2016 | 27 592 090,00 | 26 067 390,00 | 41 633,00 | 0,00 | 0,00 | 300 000,00 | 300 000,00 | 0,00 | 0,00 | 1 524 700,00 |
| 2017 | 28 097 347,00 | 26 328 060,00 | 41 633,00 | 0,00 | 0,00 | 250 000,00 | 250 000,00 | 0,00 | 0,00 | 1 769 287,00 |
| 2018 | 28 635 815,00 | 26 591 341,00 | 41 633,00 | 0,00 | 0,00 | 150 000,00 | 150 000,00 | 0,00 | 0,00 | 2 044 474,00 |
| 2019 | 29 621 370,00 | 26 857 255,00 | 41 633,00 | 0,00 | x | 50 000,00 | 50 000,00 | 0,00 | 0,00 | 2 764 115,00 |

4) W pozycji wykazuje się kwoty dla lat budżetowych 2013-2018.

| Wyszczególnienie | Wynik budżetu ^x | Przychody budżetu | z tego: | | | | | | | |
|------------------|----------------------------|-------------------------------|---|---|---|---|--|--------------|---|---|
| | | | Nadwyżka budżetowa z lat ubiegłych ^x | w tym: | Wolne środki, o których mowa w art. 217 ust.2 pkt 6 ustawy ^x | Kredyty, pożyczki, emisja papierów wartościowych ^x | Inne przychody niezwiązane z zaciągnięciem długu ^{5) x} | w tym: | na pokrycie deficytu budżetu ^x | |
| | | | | na pokrycie deficytu budżetu ^x | | | | | | na pokrycie deficytu budżetu ^x |
| Lp | 3 | 4 | 4.1 | 4.1.1 | 4.2 | 4.2.1 | 4.3 | 4.3.1 | 4.4 | 4.4.1 |
| Formuła | [1]-[2] | [4.1] + [4.2] + [4.3] + [4.4] | | | | | | | | |
| Wykonanie 2012 | 1 606 713,50 | 1 378 667,30 | 0,00 | 0,00 | 968 167,30 | 0,00 | 410 500,00 | 0,00 | 0,00 | 0,00 |
| Wykonanie 2013 | -668 298,77 | 6 195 588,02 | 0,00 | 0,00 | 1 192 808,02 | 668 298,77 | 4 902 780,00 | 0,00 | 100 000,00 | 0,00 |
| Plan 3 kw. 2014 | -2 078 117,43 | 3 401 717,43 | 0,00 | 0,00 | 758 717,43 | 525 117,43 | 2 343 000,00 | 1 553 000,00 | 300 000,00 | 0,00 |
| Wykonanie 2014 | -150 333,69 | 3 827 849,60 | 0,00 | 0,00 | 1 594 868,43 | 0,00 | 1 932 981,17 | 150 333,69 | 300 000,00 | 0,00 |
| 2015 | 654 115,00 | 1 107 585,00 | 0,00 | 0,00 | 307 585,00 | 0,00 | 500 000,00 | 0,00 | 300 000,00 | 0,00 |
| 2016 | 1 455 800,00 | 300 000,00 | 0,00 | 0,00 | 0,00 | 0,00 | 0,00 | 0,00 | 300 000,00 | 0,00 |
| 2017 | 1 525 800,00 | 300 000,00 | 0,00 | 0,00 | 0,00 | 0,00 | 0,00 | 0,00 | 300 000,00 | 0,00 |
| 2018 | 1 283 263,00 | 300 000,00 | 0,00 | 0,00 | 0,00 | 0,00 | 0,00 | 0,00 | 300 000,00 | 0,00 |
| 2019 | 571 600,00 | 0,00 | 0,00 | 0,00 | 0,00 | 0,00 | 0,00 | 0,00 | 0,00 | 0,00 |

5) W pozycji wykazuje się w szczególności kwoty przychodów z tytułu prywatyzacji majątk oraz, spłaty pożyczek udzielonych ze środków jednostki.

| Wyszczególnienie | Rozchody budżetu ^x | z tego: | | | | | inne rozchody niezwiązane ze spłatą długu |
|------------------|-------------------------------|--|---|---|--|---|---|
| | | Spłaty rat kapitałowych kredytów i pożyczek oraz wykup papierów wartościowych ^x | w tym łączna kwota przypadających na dany rok kwot ustawowych wyłączeń z limitu spłaty zobowiązań, o którym mowa w art. 243 ustawy ^x | z tego: | | | |
| | | | | kwota przypadających na dany rok kwot ustawowych wyłączeń określonych w art. 243 ust. 3 ustawy ^x | kwota przypadających na dany rok kwot ustawowych wyłączeń określonych w art. 243 ust. 3a ustawy ^x | kwota przypadających na dany rok kwot ustawowych wyłączeń innych niż określone w art. 243 ustawy ^x | |
| Lp | 5 | 5.1 | 5.1.1 | 5.1.1.1 | 5.1.1.2 | 5.1.1.3 | 5.2 |
| Formuła | [5.1] + [5.2] | | [5.1.1.1] + [5.1.1.2] + [5.1.1.3] | | | | |
| Wykonanie 2012 | 1 778 593,60 | 1 778 593,60 | 0,00 | 0,00 | 0,00 | 0,00 | 0,00 |
| Wykonanie 2013 | 3 946 400,00 | 3 946 400,00 | 0,00 | 0,00 | 0,00 | 0,00 | 0,00 |
| Plan 3 kw. 2014 | 1 323 600,00 | 1 323 600,00 | 0,00 | 0,00 | 0,00 | 0,00 | 0,00 |
| Wykonanie 2014 | 1 317 100,00 | 1 317 100,00 | 0,00 | 0,00 | 0,00 | 0,00 | 0,00 |
| 2015 | 1 761 700,00 | 1 761 700,00 | 0,00 | 0,00 | 0,00 | 0,00 | 0,00 |
| 2016 | 1 755 800,00 | 1 755 800,00 | 0,00 | 0,00 | 0,00 | 0,00 | 0,00 |
| 2017 | 1 825 800,00 | 1 825 800,00 | 0,00 | 0,00 | 0,00 | 0,00 | 0,00 |
| 2018 | 1 583 263,00 | 1 583 263,00 | 0,00 | 0,00 | 0,00 | 0,00 | 0,00 |
| 2019 | 571 600,00 | 571 600,00 | 0,00 | 0,00 | 0,00 | 0,00 | 0,00 |

6) W pozycji wykazuje się w szczególności wyłączenia wynikające z art. 36 ustawy z dnia 7 grudnia 2012 r. o zmianie niektórych ustaw w związku z realizacją ustawy budżetowej (Dz.U. poz. 1456 oraz z 2013 r. poz. 1199) oraz kwoty wykupu obligacji przychodowych.

| Wyszczególnienie | Kwota długu * | Kwota zobowiązań wynikających z przejęcia przez jednostkę samorządu terytorialnego zobowiązań po likwidowanych i przekształcanych jednostkach zaliczanych do sektora finansów publicznych | Relacja obnowienia wydatków bieżących, o której mowa w art. 242 ustawy | |
|------------------|---------------|---|--|--|
| | | | Różnica między dochodami bieżącymi a wydatkami bieżącymi | Różnica między dochodami bieżącymi, skorygowanymi o środki ⁷⁾ a wydatkami bieżącymi, pomniejszonymi o wydatki ⁸⁾ |
| Lp | 6 | 7 | 8.1 | 8.2 |
| Formuła | | | [1.1] - (2.1) | [1.1] + (4.1) + (5.2) - ((2.1) - |
| Wykonanie 2012 | 5 650 250,00 | 0,00 | 2 641 386,16 | 3 609 553,46 |
| Wykonanie 2013 | 6 529 680,00 | 0,00 | 3 838 562,26 | 5 031 370,28 |
| Plan 3 kw. 2014 | 7 549 080,00 | 0,00 | 2 407 471,57 | 3 166 189,00 |
| Wykonanie 2014 | 6 998 144,17 | 0,00 | 4 117 559,81 | 5 712 428,24 |
| 2015 | 5 736 463,00 | 0,00 | 2 326 490,00 | 2 634 075,00 |
| 2016 | 3 980 663,00 | 0,00 | 2 945 500,00 | 2 945 500,00 |
| 2017 | 2 154 863,00 | 0,00 | 3 265 087,00 | 3 265 087,00 |
| 2018 | 571 600,00 | 0,00 | 3 297 737,00 | 3 297 737,00 |
| 2019 | 0,00 | 0,00 | 3 330 715,00 | 3 330 715,00 |

7) Skorygowanie o środki określone w przepisach dotyczy w szczególności powiększenia o nadwyżkę budżetową z lat ubiegłych, zgodnie z art. 242 ustawy.

8) Pomniejszenie wydatków bieżących, zgodnie z art. 36 ust. 1 pkt 1 ustawy z dnia 7 grudnia 2012 r. o zmianie niektórych ustaw w związku z realizacją ustawy budżetowej, dotyczy lat 2013-2015.

| Wyszczególnienie | Wskaźnik spłaty zobowiązań | | | | | | | | |
|------------------|--|--|---|---|--|--|--|--|---|
| | Wskaźnik planowanej łącznej kwoty spłaty zobowiązań, o której mowa w art. 243 ust. 1 ustawy do dochodów, bez uwzględnienia zobowiązań związku współtworzonego przez jednostkę samorządu terytorialnego i bez uwzględnienia ustawowych wyłączeń przypadających na dany rok. | Wskaźnik planowanej łącznej kwoty spłaty zobowiązań, o której mowa w art. 243 ust. 1 ustawy do dochodów, bez uwzględnienia zobowiązań związku współtworzonego przez jednostkę samorządu terytorialnego, po uwzględnieniu ustawowych wyłączeń przypadających na dany rok. | Kwota zobowiązań związku współtworzonego przez jednostkę samorządu terytorialnego przypadających do spłaty w danym roku budżetowym, odlegająca odliczeniu zgodnie z art. 244 ustawy | Wskaźnik planowanej łącznej kwoty spłaty zobowiązań, o której mowa w art. 243 ust. 1 ustawy do dochodów, po uwzględnieniu zobowiązań związku współtworzonego przez jednostkę samorządu terytorialnego oraz po uwzględnieniu ustawowych wyłączeń przypadających na dany rok. | Wskaźnik dochodów powiększonych o dochody ze sprzedaży majątku oraz pomniejszonych o wydatki bieżące, do dochodów budżetu, ustalony dla danego roku (wskaźnik jednoroczny) | Dopuszczalny wskaźnik spłaty zobowiązań określony w art. 243 ustawy, po uwzględnieniu ustawowych wyłączeń, obliczony w oparciu o plan 3 kwartału roku poprzedzającego pierwszy rok prognozy (wskaźnik ustalony w oparciu o średnią arytmetyczną z 3 poprzednich lat) | Dopuszczalny wskaźnik spłaty zobowiązań określony w art. 243 ustawy, po uwzględnieniu ustawowych wyłączeń, obliczony w oparciu o wykonanie roku poprzedzającego pierwszy rok prognozy (wskaźnik ustalony w oparciu o średnią arytmetyczną z 3 poprzednich lat) | Informacja o spełnieniu wskaźnika spłaty zobowiązań określonego w art. 243 ustawy, po uwzględnieniu zobowiązań związku współtworzonego przez jednostkę samorządu terytorialnego oraz po uwzględnieniu ustawowych wyłączeń, obliczonego w oparciu o plan 3 kwartałów roku poprzedzającego rok budżetowy | Informacja o spełnieniu wskaźnika spłaty zobowiązań określonego w art. 243 ustawy, po uwzględnieniu zobowiązań związku współtworzonego przez jednostkę samorządu terytorialnego oraz po uwzględnieniu ustawowych wyłączeń, obliczonego w oparciu o wykonanie roku poprzedzającego rok budżetowy |
| Lp | 9.1 | 9.2 | 9.3 | 9.4 | 9.5 | 9.6 | 9.6.1 | 9.7 | 9.7.1 |
| Formuła | $\frac{[(2.1.1.) + (2.1.3.1.) + (5.1.)]}{(11)}$ | $\frac{[(2.1.1.) + (2.1.1.1b) + (2.1.3.1.) + (2.1.3.1.2b) + (5.1.)]}{(11)}$ | | $\frac{[(2.1.1b) + (2.1.1.1b) + (2.1.3.1.1b) + (2.1.3.1.1.1b) + (2.1.3.1.1.1.1b) + (5.1.)]}{(11)}$ | $\frac{[(1.1.) - (15.1.1b)] + [(1.2.1.) - (2.1)[(2.2) + (5.2)]]}{(11) - (15.1.1b)}$ | średnia z trzech poprzednich lat [9.5] | średnia z trzech poprzednich lat [9.5] | [9.6] - [9.4] | [9.6.1] - [9.4] |
| Wykonanie 2012 | 7,73% | 7,73% | 0,00 | 7,73% | 0,13 | 0,00% | 0,00% | TAK | TAK |
| Wykonanie 2013 | 14,31% | 14,31% | 0,00 | 14,31% | 0,13 | 0,00% | 0,00% | TAK | TAK |
| Plan 3 kw. 2014 | 5,86% | 5,86% | 0,00 | 5,86% | 0,08 | 0,00% | 0,00% | TAK | TAK |
| Wykonanie 2014 | 4,88% | 4,88% | 0,00 | 4,88% | 0,14 | 0,00% | 0,00% | TAK | TAK |
| 2015 | 7,27% | 7,27% | 0,00 | 7,27% | 0,08 | 11,68% | 13,42% | TAK | TAK |
| 2016 | 7,22% | 7,22% | 0,00 | 7,22% | 0,10 | 9,99% | 11,74% | TAK | TAK |
| 2017 | 7,15% | 7,15% | 0,00 | 7,15% | 0,11 | 8,92% | 10,66% | TAK | TAK |
| 2018 | 5,93% | 5,93% | 0,00 | 5,93% | 0,11 | 9,83% | 9,83% | TAK | TAK |
| 2019 | 2,20% | 2,20% | 0,00 | 2,20% | 0,11 | 10,82% | 10,82% | TAK | TAK |

9) W pozycji wykazuje się w szczególności wyłączenia wynikające z art. 36 ustawy z dnia 7 grudnia 2012 r. o zmianie niektórych ustaw w związku z realizacją ustawy budżetowej oraz wyłączenia związane z emisją obligacji przychodowych. Identyczne wyłączenia dotyczą pozycji 9.6.1.

| Wyszczególnienie | Przeznaczenie prognozowanej nadwyżki budżetowej ¹⁰⁾ | Informacje uzupełniające o wybranych rodzajach wydatków budżetowych | | | | | | | | | | |
|------------------|--|---|--|--|--|------------|--------------|--|--------------|--|--|------------------------------------|
| | | w tym na: | | z tego: | | | | | | Wydatki inwestycyjne kontynuowane ¹²⁾ | Nowe wydatki inwestycyjne ¹³⁾ | Wydatki majątkowe w formie dotacji |
| | | Splaty kredytów, pożyczek i wykup papierów wartościowych | Wydatki bieżące na wynagrodzenia i składki od nich naliczane | Wydatki związane z funkcjonowaniem organów jednostki samorządu terytorialnego ¹¹⁾ | Wydatki objęte limitem, o którym mowa w art. 226 ust. 3 pkt 4 ustawy | bieżące | majątkowe | Wydatki inwestycyjne kontynuowane ¹²⁾ | | | | |
| Lp | 10 | 10.1 | 11.1 | 11.2 | 11.3 | 11.3.1 | 11.3.2 | 11.4 | 11.5 | 11.6 | | |
| Formuła | | | | | [11.3.1] + [11.3.2] | | | | | | | |
| Wykonanie 2012 | 0,00 | 0,00 | 12 059 822,07 | 2 507 431,62 | 1 454 967,00 | 538 429,00 | 916 538,00 | 788 597,08 | 1 872 947,00 | 111 537,56 | | |
| Wykonanie 2013 | 0,00 | 0,00 | 12 509 736,84 | 2 444 637,80 | 3 875 615,21 | 545 505,01 | 3 330 110,20 | 3 325 972,54 | 2 043 955,39 | 13 637,66 | | |
| Plan 3 kw. 2014 | 0,00 | 0,00 | 12 717 510,88 | 2 927 265,00 | 1 276 051,35 | 714 084,35 | 561 967,00 | 556 500,00 | 4 864 854,00 | 206 495,00 | | |
| Wykonanie 2014 | 0,00 | 0,00 | 13 072 707,61 | 2 869 550,03 | 1 091 767,57 | 541 699,27 | 550 068,30 | 550 068,30 | 4 802 665,73 | 143 824,66 | | |
| 2015 | 654 115,00 | 654 115,00 | 13 810 318,00 | 3 242 024,00 | 108 224,00 | 82 700,00 | 25 524,00 | 0,00 | 1 782 200,00 | 140 024,00 | | |
| 2016 | 1 455 800,00 | 1 455 800,00 | 13 624 727,00 | 3 001 407,00 | 0,00 | 0,00 | 0,00 | 0,00 | 0,00 | 0,00 | | |
| 2017 | 1 525 800,00 | 1 525 800,00 | 13 760 975,00 | 3 031 421,00 | 0,00 | 0,00 | 0,00 | 0,00 | 0,00 | 0,00 | | |
| 2018 | 1 283 263,00 | 1 283 263,00 | 13 898 584,00 | 3 061 735,00 | 0,00 | 0,00 | 0,00 | 0,00 | 0,00 | 0,00 | | |
| 2019 | 571 600,00 | 571 600,00 | 14 037 570,00 | 3 092 353,00 | 0,00 | 0,00 | 0,00 | 0,00 | 0,00 | 0,00 | | |

10) Przeznaczenie nadwyżki budżetowej, inne niż splaty kredytów, pożyczek i wykup papierów wartościowych, wymaga określenia w objaśnieniach do wieloletniej prognozy finansowej.

11) W pozycji wykazuje się kwoty wydatków w ramach zadań własnych klasyfikowanych w dziale 750- Administracja publiczna w rozdziałach właściwych dla organów i urzędów jednostki samorządu terytorialnego (rozdziały od 75017 do 75023).

12) W pozycji wykazuje się wartość inwestycji rozpoczętych co najmniej w poprzednim roku budżetowym, którego dotyczy kolumna.

13) W pozycji wykazuje się wartość nowych inwestycji, które planuje się rozpocząć w roku, którego dotyczy kolumna.

| Wyszczególnienie | Finansowanie programów, projektów lub zadań realizowanych z udziałem środków, o których mowa w art. 5 ust. 1 pkt 2 i 3 ustawy | | | | | | | | |
|------------------|---|---|---|---|---|--|---|---|---|
| | Dochody bieżące na programy, projekty lub zadania finansowane z udziałem środków, o których mowa w art. 5 ust. 1 pkt 2 i 3 ustawy | w tym: | | Dochody majątkowe na programy, projekty lub zadania finansowane z udziałem środków, o których mowa w art. 5 ust. 1 pkt 2 i 3 ustawy | w tym: | | Wydatki bieżące na programy, projekty lub zadania finansowane z udziałem środków, o których mowa w art. 5 ust. 1 pkt 2 i 3 ustawy | w tym: | |
| | | środki określone w art. 5 ust. 1 pkt 2 ustawy | w tym: środki określone w art. 5 ust. 1 pkt 2 ustawy wynikające wyłącznie z zawartych umów na realizację programu, projektu lub zadania ¹⁴⁾ | | środki określone w art. 5 ust. 1 pkt 2 ustawy | w tym: środki określone w art. 5 ust. 1 pkt 2 ustawy wynikające wyłącznie z zawartych umów na realizację programu, projektu lub zadania | | finansowane środkami określonymi w art. 5 ust. 1 pkt 2 ustawy | Wydatki bieżące na realizację programu, projektu lub zadania wynikające wyłącznie z zawartych umów z podmiotem dysponującym środkami, o których mowa w art. 5 ust. 1 pkt 2 ustawy |
| Lp | 12.1 | 12.1.1 | 12.1.1.1 | 12.2 | 12.2.1 | 12.2.1.1 | 12.3 | 12.3.1 | 12.3.2 |
| Formuła | | | | | | | | | |
| Wykonanie 2012 | 296 466,49 | 296 466,49 | 0,00 | 0,00 | 0,00 | 0,00 | 257 641,85 | 222 184,68 | 0,00 |
| Wykonanie 2013 | 696 097,82 | 612 616,89 | 612 616,89 | 0,00 | 0,00 | 0,00 | 716 217,01 | 619 305,03 | 619 305,03 |
| Plan 3 kw. 2014 | 601 797,61 | 527 348,29 | 527 348,29 | 556 500,00 | 473 025,00 | 473 025,00 | 669 804,04 | 576 257,83 | 669 804,04 |
| Wykonanie 2014 | 460 236,65 | 398 404,54 | 398 404,54 | 550 068,30 | 467 558,05 | 467 558,05 | 541 699,27 | 465 989,66 | 465 989,66 |
| 2015 | 82 700,00 | 70 295,00 | 70 295,00 | 117 849,00 | 117 849,00 | 117 849,00 | 82 700,00 | 70 295,00 | 70 295,00 |
| 2016 | 0,00 | 0,00 | 0,00 | 0,00 | 0,00 | 0,00 | 0,00 | 0,00 | 0,00 |
| 2017 | 0,00 | 0,00 | 0,00 | 0,00 | 0,00 | 0,00 | 0,00 | 0,00 | 0,00 |
| 2018 | 0,00 | 0,00 | 0,00 | 0,00 | 0,00 | 0,00 | 0,00 | 0,00 | 0,00 |
| 2019 | 0,00 | 0,00 | 0,00 | 0,00 | 0,00 | 0,00 | 0,00 | 0,00 | 0,00 |

14) W pozycji 12.1.1.1, 12.2.1.1, 12.3.2, 12.4.2., 12.5.1, 12.6.1, 12.7.1 oraz 12.8.1. wykazuje się wyłącznie kwoty wynikające z umów na realizację programu, projektu lub zadania zawartych na dzień uchwalenia prognozy, a nieplanowanych do zawarcia w okresie prognozy.

| Wyszczególnienie | Wydatki majątkowe na programy, projekty lub zadania finansowane z udziałem środków, o których mowa w art. 5 ust. 1 pkt 2 i 3 ustawy | w tym: | Wydatki majątkowe na realizację programu, projektu lub zadania wynikające wyłącznie z zawartych umów z podmiotem dysponującym środkami, o których mowa w art. 5 ust. 1 pkt 2 ustawy | Wydatki na wkład krajowy w związku z umową na realizację programu, projektu lub zadania finansowanego z udziałem środków, o których mowa w art. 5 ust. 1 pkt 2 ustawy bez względu na stopień finansowania tymi środkami | w tym: | Wydatki na wkład krajowy w związku z zawartą po dniu 1 stycznia 2013 r. umową na realizację programu, projektu lub zadania finansowanego w co najmniej 60% środkami, o których mowa w art. 5 ust. 1 pkt 2 ustawy ¹⁵⁾ | w tym: | Przychody z tytułu kredytów, pożyczek, emisji papierów wartościowych powstające w związku z umową na realizację programu, projektu lub zadania finansowanego z udziałem środków, o których mowa w art. 5 ust. 1 pkt 2 ustawy bez względu na stopień finansowania tymi środkami | w tym: |
|------------------|---|---|---|---|--|---|--|--|--|
| | | finansowane środkami określonymi w art. 5 ust. 1 pkt 2 ustawy | | | w związku z już zawartą umową na realizację programu, projektu lub zadania | | w związku z już zawartą umową na realizację programu, projektu lub zadania | | w związku z już zawartą umową na realizację programu, projektu lub zadania |
| Lp | 12.4 | 12.4.1 | 12.4.2 | 12.5 | 12.5.1 | 12.6 | 12.6.1 | 12.7 | 12.7.1 |
| Formuła | | | | | | | | | |
| Wykonanie 2012 | 10 347,56 | 0,00 | 0,00 | 0,00 | 0,00 | 0,00 | 0,00 | 0,00 | 0,00 |
| Wykonanie 2013 | 4 137,66 | 0,00 | 0,00 | 0,00 | 0,00 | 0,00 | 0,00 | 0,00 | 0,00 |
| Plan 3 kw. 2014 | 561 967,00 | 473 025,00 | 473 025,00 | 0,00 | 0,00 | 0,00 | 0,00 | 0,00 | 0,00 |
| Wykonanie 2014 | 554 290,96 | 467 558,05 | 467 558,05 | 0,00 | 0,00 | 0,00 | 0,00 | 0,00 | 0,00 |
| 2015 | 25 524,00 | 0,00 | 25 524,00 | 0,00 | 0,00 | 0,00 | 0,00 | 0,00 | 0,00 |
| 2016 | 0,00 | 0,00 | 0,00 | 0,00 | 0,00 | 0,00 | 0,00 | 0,00 | 0,00 |
| 2017 | 0,00 | 0,00 | 0,00 | 0,00 | 0,00 | 0,00 | 0,00 | 0,00 | 0,00 |
| 2018 | 0,00 | 0,00 | 0,00 | 0,00 | 0,00 | 0,00 | 0,00 | 0,00 | 0,00 |
| 2019 | 0,00 | 0,00 | 0,00 | 0,00 | 0,00 | 0,00 | 0,00 | 0,00 | 0,00 |

15) Przez program, projekt lub zadanie finansowane w co najmniej 60% środkami, o których mowa w art. 5 ust. 1 pkt 2 ustawy, należy rozumieć także taki program, projekt lub zadanie przynoszące dochód, dla których poziom finansowania ze środków, o których mowa w art. 5 ust. 1 pkt 2 ustawy, ustala się po odliczeniu zdyskontowanego dochodu obliczanego zgodnie z przepisami Unii Europejskiej dotyczącymi takiego programu, projektu lub zadania.

| Wyszczególnienie | Kwoty dotyczące przejęcia i spłaty zobowiązań po samodzielnych publicznych zakładach opieki zdrowotnej oraz pokrycia ujemnego wyniku | | | | | | | | |
|------------------|--|--|---|---|--|---|--|---|---|
| | Przychody z tytułu kredytów, pożyczek, emisji papierów wartościowych powstające w związku z zawartą po dniu 1 stycznia 2013 r. umową na realizację programu, projektu lub zadania finansowanego w całości lub części środkami, o których mowa w art. 5 ust. 1 pkt 2 ustawy | w tym: w związku z już zawartą umową na realizację programu, projektu lub zadania | Kwota zobowiązań wynikających z przejęcia przez jednostkę samorządu terytorialnego zobowiązań po likwidowanych i przekształcanych samodzielnych zakładach opieki zdrowotnej | Dochody budżetowe z tytułu dotacji celowej z budżetu państwa, o której mowa w art. 196 ustawy z dnia 15 kwietnia 2011 r. o działalności leczniczej (Dz. U. z 2013 r. poz. 217, z późn. zm.) | Wysokość zobowiązań podlegających umorzeniu, o którym mowa w art. 190 ustawy o działalności leczniczej | Wydatki na spłatę przejętych zobowiązań samodzielnego publicznego zakładu opieki zdrowotnej przekształconego na zasadach określonych w przepisach o działalności leczniczej | Wydatki na spłatę przejętych zobowiązań samodzielnego publicznego zakładu opieki zdrowotnej likwidowanego na zasadach określonych w przepisach o działalności leczniczej | Wydatki na spłatę zobowiązań samodzielnego publicznego zakładu opieki zdrowotnej przejętych do końca 2011 r. na podstawie przepisów o zakładach opieki zdrowotnej | Wydatki bieżące na pokrycie ujemnego wyniku finansowego samodzielnego publicznego zakładu opieki zdrowotnej |
| Lp | 12.8 | 12.8.1 | 13.1 | 13.2 | 13.3 | 13.4 | 13.5 | 13.6 | 13.7 |
| Formuła | | | | | | | | | |
| Wykonanie 2012 | 0,00 | 0,00 | 0,00 | 0,00 | 0,00 | 0,00 | 0,00 | 0,00 | 0,00 |
| Wykonanie 2013 | 0,00 | 0,00 | 0,00 | 0,00 | 0,00 | 0,00 | 0,00 | 0,00 | 0,00 |
| Plan 3 kw. 2014 | 0,00 | 0,00 | 0,00 | 0,00 | 0,00 | 0,00 | 0,00 | 0,00 | 0,00 |
| Wykonanie 2014 | 0,00 | 0,00 | 0,00 | 0,00 | 0,00 | 0,00 | 0,00 | 0,00 | 0,00 |
| 2015 | 0,00 | 0,00 | 0,00 | 0,00 | 0,00 | 0,00 | 0,00 | 0,00 | 0,00 |
| 2016 | 0,00 | 0,00 | 0,00 | 0,00 | 0,00 | 0,00 | 0,00 | 0,00 | 0,00 |
| 2017 | 0,00 | 0,00 | 0,00 | 0,00 | 0,00 | 0,00 | 0,00 | 0,00 | 0,00 |
| 2018 | 0,00 | 0,00 | 0,00 | 0,00 | 0,00 | 0,00 | 0,00 | 0,00 | 0,00 |
| 2019 | 0,00 | 0,00 | 0,00 | 0,00 | 0,00 | 0,00 | 0,00 | 0,00 | 0,00 |

| Wyszczególnienie | Plany uzupełniające o dług i jego spłacie | | | | | | |
|------------------|--|--|---|--|---|--|---|
| | Spłaty rat kapitałowych oraz wykup papierów wartościowych, o których mowa w pkt. 5.1., wynikające wyłącznie z tytułu zobowiązań już zaciągniętych ^x | Kwota długu, którego planowana spłata dokona się z wydatków ^x budżetu | Wydatki zmniejszające dług ^x | w tym: | | | Wynik operacji niekasowych wpływających na kwotę długu (m.in. umorzenia, różnice kursowe) |
| | | | | spłata zobowiązań wymagalnych z lat poprzednich, innych niż w poz. 14.3.3 ^x | związane z umowami zaliczanymi do tytułów dłużnych wliczanych do państwowego długu publicznego ^x | wypłaty z tytułu wymagalnych poręczeń i gwarancji ^x | |
| Lp | 14.1 | 14.2 | 14.3 | 14.3.1 | 14.3.2 | 14.3.3 | 14.4 |
| Formuła | | | | | | | |
| Wykonanie 2012 | 0,00 | 0,00 | 0,00 | 0,00 | 0,00 | 0,00 | -116 043,60 |
| Wykonanie 2013 | 0,00 | 0,00 | 0,00 | 0,00 | 0,00 | 0,00 | -76 950,00 |
| Plan 3 kw. 2014 | 1 323 600,00 | 0,00 | 0,00 | 0,00 | 0,00 | 0,00 | 0,00 |
| Wykonanie 2014 | 1 317 100,00 | 0,00 | 0,00 | 0,00 | 0,00 | 0,00 | -147 417,00 |
| 2015 | 1 761 700,00 | 0,00 | 0,00 | 0,00 | 0,00 | 0,00 | 0,00 |
| 2016 | 1 685 800,00 | 0,00 | 0,00 | 0,00 | 0,00 | 0,00 | 0,00 |
| 2017 | 1 685 800,00 | 0,00 | 0,00 | 0,00 | 0,00 | 0,00 | 0,00 |
| 2018 | 1 443 263,00 | 0,00 | 0,00 | 0,00 | 0,00 | 0,00 | 0,00 |
| 2019 | 421 600,00 | 0,00 | 0,00 | 0,00 | 0,00 | 0,00 | 0,00 |

* Informacja o spełnieniu wskaźnika spłaty zobowiązań określonego w art. 243 ustawy po uwzględnieniu zobowiązań związku współtworzonego przez jednostkę samorządu terytorialnego, oraz po uwzględnieniu ustawowych wyłączeń zostanie automatycznie wygenerowana przez aplikację wskazaną przez Ministra Finansów, o której mowa w § 4 ust. 1 rozporządzenia Ministra Finansów z dnia 10 stycznia 2013 r. w sprawie wieloletniej prognozy finansowej jednostki samorządu terytorialnego (Dz U poz 86, z późn zm). Automatyczne wyliczenia danych na podstawie wartości historycznych i prognozowanych przez jednostkę samorządu terytorialnego dotyczą w szczególności także poz. 9.6.-9.6.1 i pozycji z sekcji nr 16.

** Należy wskazać jedną z następujących podstaw prawnych: art. 240a ust. 4 / art. 240a ust. 8 / art. 240b ustawy określającą procedurę jaką objęta jest jednostka samorządu terytorialnego.

x - pozycje oznaczone symbolem „x” sporządza się na okres, na który zaciągnięto oraz planuje się zaciągnąć zobowiązania dłużne (prognoza kwoty długu). Okres ten nie podlega wydłużeniu w sytuacji planowania wydatków z tytułu niewymagalnych poręczeń i gwarancji. W przypadku planowania wydatków z tytułu niewymagalnych poręczeń i gwarancji w okresie dłuższym niż okres, na który zaciągnięto oraz planuje się zaciągnąć zobowiązania dłużne, informacje o wydatkach z tytułu niewymagalnych poręczeń i gwarancji, wykraczających poza wspomniany okres, należy zamieścić w objaśnieniach do wieloletniej prognozy finansowej. W przypadku, gdy kwoty wydatków wynikające z limitów wydatków

16) Pozycje sekcji 15 są wykazywane wyłącznie przez jednostki samorządu terytorialnego emitujące obligacje przychodowe.

17) Pozycje sekcji 16 wykazują wyłącznie jednostki objęte procedurą wynikającą z art. 240a lub art. 240b ustawy

OBJAŚNIENIA
DO UCHWAŁY NR VI/47/2015
RADY MIEJSKIEJ W MAKOWIE MAZOWIECKIM
Z DNIA 29 KWIEŚNIA 2015 r.
w sprawie dokonania zmian w Wieloletniej Prognozie Finansowej
Miasta Maków Mazowiecki na lata 2015-2019

W Wieloletniej Prognozie Finansowej Miasta Maków Mazowiecki na lata 2015-2019 wprowadza się następujące zmiany dotyczące 2015 roku:

- zwiększenie dochodów bieżących o kwotę 242.529,60 zł;
- zwiększenie dochodów majątkowych o kwotę 117.849,00 zł;
- zwiększenie wydatków bieżących o kwotę 332.429,60 zł;
- zwiększenie wydatków majątkowych o kwotę 96.700,00 zł;
- zwiększenie rozchodów z tytułu spłat pożyczek o kwotę 28.350,00 zł;
- zwiększenie zaangażowania wolnych środków do kwoty 307.585,00 zł.

Ponadto w Wieloletniej Prognozie Finansowej dokonano aktualizacji kwot dotyczących roku 2014 do wielkości wynikających z zamknięcia roku.


BURMISTRZ MIASTA
mgr inż. Tadeusz Ciak

**UCHWAŁA NR VI/48/2015
RADY MIEJSKIEJ W MAKOWIE MAZOWIECKIM**

z dnia 29 kwietnia 2015 r.

w sprawie dokonania zmian w uchwale budżetowej Miasta Maków Mazowiecki na 2015 rok

Na podstawie art. 18 ust. 2 pkt 4 ustawy z dnia 8 marca 1990 r. o samorządzie gminnym (Dz. U. z 2013 r., poz. 594 z późn. zm.) oraz art. 211, art. 212, art. 214, art. 215, art. 217, art. 222, art. 235, art. 236, art. 237, art. 242, art. 258 ustawy z dnia 27 sierpnia 2009 r. o finansach publicznych (Dz. U. z 2013 r., poz. 885 z późn. zm.) **Rada Miejska w Makowie Mazowieckim uchwala, co następuje:**

§ 1. Dokonuje się zmian w budżecie Miasta Maków Mazowiecki na 2015 r. zgodnie z załącznikiem Nr 1 i 2.

§ 2. Budżet Miasta po zmianach określonych w § 1 wynosi:

1) Dochody w łącznej kwocie **28.942.603,93 zł**, z tego :

a) bieżące w kwocie 28.692.754,93 zł,

b) majątkowe w kwocie 249.849,00 zł.

2) Wydatki w łącznej kwocie **28.288.488,93 zł**, z tego :

a) bieżące w kwocie 26.366.264,93 zł,

b) majątkowe w kwocie 1.922.224,00 zł.

§ 3. Dokonuje się zmian dochodów i wydatków związanych z realizacją zadań z zakresu administracji rządowej i innych zadań zleconych miastu odrębnymi ustawami, zgodnie z załącznikami Nr 1a i 2a.

§ 4. 1. Ustala się nadwyżkę budżetu miasta w wysokości 654.115 zł z przeznaczeniem na wskazaną w rozchodach planowaną spłatę rat kredytów i pożyczek.

2. Ustala się łączną kwotę przychodów budżetu w wysokości 1.107.585 zł oraz łączną kwotę rozchodów budżetu w wysokości 1.761.700 zł, zgodnie z załącznikiem Nr 3.

§ 5. Dokonuje się zmian w wydatkach majątkowych na 2015 rok, które po zmianach wynoszą 1.922.224 zł, zgodnie z załącznikiem Nr 4.

§ 6. Ustala się dotacje udzielone z Budżetu Miasta podmiotom należącym i nienależącym do sektora finansów publicznych zgodnie z załącznikiem Nr 5.

§ 7. Wykonanie uchwały powierza się Burmistrzowi Miasta.

§ 8. 1. Uchwała wchodzi w życie z dniem podjęcia i obowiązuje w roku budżetowym 2015.

2. Uchwała podlega ogłoszeniu w Dzienniku Urzędowym Województwa Mazowieckiego.

Przewodniczący Rady
Miejskiej


Jerzy Dąbrowski

Załącznik Nr 1 do Uchwały Nr VI/48/2015
Rady Miejskiej w Makowie Mazowieckim
z dnia 29 kwietnia 2015 r.

ZESTAWIENIE ZMIAN DOCHODÓW BUDŻETU MIASTA MAKÓW MAZOWIECKI NA 2015 r.

| Dział | Rozdział | § | Treść | Przed zmianą | Zmiana | Po zmianie |
|---------------|----------|------|--|----------------------|-------------------|----------------------|
| 010 | | | Rolnictwo i łowiectwo | 0,00 | 7 171,07 | 7 171,07 |
| | 01095 | | Pozostała działalność | 0,00 | 7 171,07 | 7 171,07 |
| | | 2010 | Dotacje celowe otrzymane z budżetu państwa na realizację zadań bieżących z zakresu administracji rządowej oraz innych zadań zleconych gminie (związkom gmin) ustawami | 0,00 | 7 171,07 | 7 171,07 |
| 600 | | | Transport i łączność | 0,00 | 117 849,00 | 117 849,00 |
| | 60016 | | Drogi publiczne gminne | 0,00 | 117 849,00 | 117 849,00 |
| | | 6207 | Dotacje celowe w ramach programów finansowanych z udziałem środków europejskich oraz środków, o których mowa w art.5 ust.1 pkt. 3 oraz ust. 3 pkt 5 i 6 ustawy, lub płatności w ramach budżetu środków europejskich, z wyłączeniem dochodów klasyfikowanych w paragrafie 625 | 0,00 | 117 849,00 | 117 849,00 |
| 750 | | | Administracja publiczna | 119 576,00 | 86 068,00 | 205 644,00 |
| | 75023 | | Urzędy gmin (miast i miast na prawach powiatu) | 12 380,00 | 86 068,00 | 98 448,00 |
| | | 0970 | Wpływy z różnych dochodów | 10 480,00 | 86 068,00 | 96 548,00 |
| 754 | | | Bezpieczeństwo publiczne i ochrona przeciwpożarowa | 1 000,00 | 9 000,00 | 10 000,00 |
| | 75404 | | Komendy wojewódzkie Policji | 0,00 | 9 000,00 | 9 000,00 |
| | | 0970 | Wpływy z różnych dochodów | 0,00 | 9 000,00 | 9 000,00 |
| 801 | | | Oświata i wychowanie | 1 871 658,00 | 1 400,00 | 1 873 058,00 |
| | 80104 | | Przedszkola | 1 289 437,00 | 1 400,00 | 1 290 837,00 |
| | | 0970 | Wpływy z różnych dochodów | 290 533,00 | 1 400,00 | 291 933,00 |
| 852 | | | Pomoc społeczna | 3 638 624,86 | 3 969,00 | 3 642 593,86 |
| | 85212 | | Świadczenia rodzinne, świadczenia z funduszu alimentacyjnego oraz składki na ubezpieczenia emerytalne i rentowe z ubezpieczenia społecznego | 2 773 000,00 | 1 000,00 | 2 774 000,00 |
| | | 2910 | Wpływy ze zwrotów dotacji oraz płatności, w tym wykorzystanych niezgodnie z przeznaczeniem lub wykorzystanych z naruszeniem procedur, o których mowa w art. 184 ustawy, pobranych nienależnie lub w nadmiernej wysokości | 0,00 | 1 000,00 | 1 000,00 |
| | 85213 | | Składki na ubezpieczenie zdrowotne opłacane za osoby pobierające niektóre świadczenia z pomocy społecznej, niektóre świadczenia rodzinne oraz za osoby uczestniczące w zajęciach w centrum integracji społecznej | 41 200,00 | 246,00 | 41 446,00 |
| | | 2910 | Wpływy ze zwrotów dotacji oraz płatności, w tym wykorzystanych niezgodnie z przeznaczeniem lub wykorzystanych z naruszeniem procedur, o których mowa w art. 184 ustawy, pobranych nienależnie lub w nadmiernej wysokości | 0,00 | 246,00 | 246,00 |
| | 85216 | | Zasiłki stałe | 283 400,00 | 2 723,00 | 286 123,00 |
| | | 2910 | Wpływy ze zwrotów dotacji oraz płatności, w tym wykorzystanych niezgodnie z przeznaczeniem lub wykorzystanych z naruszeniem procedur, o których mowa w art. 184 ustawy, pobranych nienależnie lub w nadmiernej wysokości | 0,00 | 2 723,00 | 2 723,00 |
| Razem: | | | | 28 717 146,86 | 225 457,07 | 28 942 603,93 |

Załącznik Nr 1a do Uchwały Nr VI/48/2015
Rady Miejskiej w Makowie Mazowieckim
z dnia 29 kwietnia 2015 r.

**"ZESTAWIENIE ZMIAN DOCHODÓW ZWIĄZANYCH Z REALIZACJĄ ZADAŃ Z ZAKRESU
ADMINISTRACJI RZĄDOWEJ I INNYCH ZADAŃ ZLECONYCH MIASTU ODRĘBNYMI
USTAWAMI NA 2015 r."**

| Dział | Rozdział | § | Treść | Przed zmianą | Zmiana | Po zmianie |
|---------------|----------|------|---|---------------------|-----------------|---------------------|
| 010 | | | Rolnictwo i leśnictwo | 0,00 | 7 171,07 | 7 171,07 |
| | 01095 | | Pozostała działalność | 0,00 | 7 171,07 | 7 171,07 |
| | | 2010 | Dotacje celowe otrzymane z budżetu państwa na realizację zadań bieżących z zakresu administracji rządowej oraz innych zadań zleconych gminie (związkom gmin) ustawami | 0,00 | 7 171,07 | 7 171,07 |
| Razem: | | | | 2 972 749,86 | 7 171,07 | 2 979 920,93 |

| | | | | | |
|---------------|-------|--|----------------------|-------------------|----------------------|
| | 2910 | Zwrot dotacji oraz płatności, w tym wykorzystanych niezgodnie z przeznaczeniem lub wykorzystanych z naruszeniem procedur, o których mowa w art. 184 ustawy, pobranych nienależnie lub w nadmiernej wysokości | 0,00 | 2 723,00 | 2 723,00 |
| 900 | | Gospodarka komunalna i ochrona środowiska | 2 419 264,00 | 31 200,00 | 2 450 464,00 |
| | 90015 | Oświetlenie ulic, placów i dróg | 569 060,00 | 31 200,00 | 600 260,00 |
| | 6050 | Wydatki inwestycyjne jednostek budżetowych | 200 000,00 | 31 200,00 | 231 200,00 |
| 921 | | Kultura i ochrona dziedzictwa narodowego | 810 000,00 | 100 000,00 | 910 000,00 |
| | 92109 | Domy i ośrodki kultury, świetlice i kluby | 385 000,00 | 100 000,00 | 485 000,00 |
| | 6220 | Dotacje celowe z budżetu na finansowanie lub dofinansowanie kosztów realizacji inwestycji i zakupów inwestycyjnych innych jednostek sektora finansów publicznych | 0,00 | 100 000,00 | 100 000,00 |
| 926 | | Kultura fizyczna | 390 983,00 | 0,00 | 390 983,00 |
| | 92605 | Zadania w zakresie kultury fizycznej | 385 983,00 | 0,00 | 385 983,00 |
| | 4010 | Wynagrodzenia osobowe pracowników | 101 800,00 | - 3 600,00 | 98 200,00 |
| | 4170 | Wynagrodzenia bezosobowe | 2 000,00 | 3 600,00 | 5 600,00 |
| | 4210 | Zakup materiałów i wyposażenia | 30 000,00 | - 360,00 | 29 640,00 |
| | 4360 | Opłaty z tytułu zakupu usług telekomunikacyjnych | 0,00 | 360,00 | 360,00 |
| Razem: | | | 27 994 280,86 | 294 208,07 | 28 288 488,93 |

Załącznik Nr 2a do Uchwały Nr VI/48/2015
Rady Miejskiej w Makowie Mazowieckim
z dnia 29 kwietnia 2015 r.

**"ZESTAWIENIE ZMIAN WYDATKÓW ZWIĄZANYCH Z REALIZACJĄ ZADAŃ Z ZAKRESU
ADMINISTRACJI RZĄDOWEJ I INNYCH ZADAŃ ZLECONYCH MIASTU ODRĘBNYMI
USTAWAMI NA 2015 r."**

| Dział | Rozdział | § | Treść | Przed zmianą | Zmiana | Po zmianie |
|---------------|-----------------|----------|--------------------------------|---------------------|-----------------|---------------------|
| 010 | | | Rolnictwo i leśnictwo | 0,00 | 7 171,07 | 7 171,07 |
| | 01095 | | Pozostała działalność | 0,00 | 7 171,07 | 7 171,07 |
| | | 4210 | Zakup materiałów i wyposażenia | 0,00 | 140,61 | 140,61 |
| | | 4430 | Różne opłaty i składki | 0,00 | 7 030,46 | 7 030,46 |
| Razem: | | | | 2 972 749,86 | 7 171,07 | 2 979 920,93 |

Załącznik Nr 3 do Uchwały Nr VI/48/2015
Rady Miejskiej w Makowie Mazowieckim
z dnia 29 kwietnia 2015 r.

PRZYCHODY I ROZCHODY BUDŻETU W 2015 r.

| Lp. | Treść | Klasyfikacja § | Kwota |
|--------------------------|---|---------------------------|---------------------|
| 1 | 2 | 3 | 4 |
| Przychody ogółem: | | | 1 107 585,00 |
| 1. | Wolne środki, o których mowa w art. 217 ust.2 pkt 6 ustawy | 950 | 307 585,00 |
| 2. | Przychody ze spłat pożyczek i kredytów udzielonych ze środków publicznych | 951 | 300 000,00 |
| 3. | Przychody z zaciągniętych pożyczek i kredytów na rynku krajowym | 952 | 500 000,00 |
| Rozchody ogółem: | | | 1 761 700,00 |
| 1. | Spłaty otrzymanych krajowych pożyczek i kredytów | 992 | 1 761 700,00 |

Załącznik Nr 4 do Uchwały Nr VI/48/2015
Rady Miejskiej w Makowie Mazowieckim
z dnia 29 kwietnia 2015 r.

WYDATKI MAJĄTKOWE NA 2015 r.

| Dział | Rozdział | § | Treść | Przed zmianą | Zmiana | Po zmianie |
|------------|----------|------|--|-------------------|--------------------|-------------------|
| 150 | | | Przetwórstwo przemysłowe | 9 936,00 | 0,00 | 9 936,00 |
| | 15011 | | Rozwój przedsiębiorczości | 9 936,00 | 0,00 | 9 936,00 |
| | | 6639 | Dotacje celowe przekazane do samorządu województwa na inwestycje i zakupy inwestycyjne realizowane na podstawie porozumień (umów) między jednostkami samorządu terytorialnego | 9 936,00 | 0,00 | 9 936,00 |
| | | | Przyspieszenie wzrostu konkurencyjności województwa mazowieckiego, przez budowanie społeczeństwa informacyjnego i gospodarki opartej na wiedzy poprzez stworzenie zintegrowanych baz wiedzy o Mazowszu | 9 936,00 | 0,00 | 9 936,00 |
| 600 | | | Transport i łączność | 800 000,00 | - 49 000,00 | 751 000,00 |
| | 60016 | | Drogi publiczne gminne | 800 000,00 | - 49 000,00 | 751 000,00 |
| | | 6050 | Wydatki inwestycyjne jednostek budżetowych | 800 000,00 | - 49 000,00 | 751 000,00 |
| | | | Przebudowa ulic na Os. Grzanka wraz z montażem separatora w ulicy Sportowej - etap IV | 400 000,00 | - 115 000,00 | 285 000,00 |
| | | | Przebudowa ulic na Os. Grzanka wraz z montażem separatora w ulicy Sportowej - etap V - ul. Grzybowa | 0,00 | 182 000,00 | 182 000,00 |
| | | | Przebudowa ulic na Osiedlu POM | 400 000,00 | - 116 000,00 | 284 000,00 |
| | | | Przebudowa ulic na Osiedlu POM - ulica Prosta i ulica M.Konopnickiej | 0,00 | 0,00 | 0,00 |
| 700 | | | Gospodarka mieszkaniowa | 300 000,00 | 0,00 | 300 000,00 |
| | 70005 | | Gospodarka gruntami i nieruchomościami | 300 000,00 | 0,00 | 300 000,00 |
| | | 6060 | Wydatki na zakupy inwestycyjne jednostek budżetowych | 300 000,00 | 0,00 | 300 000,00 |
| | | | Wykup gruntów | 300 000,00 | 0,00 | 300 000,00 |
| 750 | | | Administracja publiczna | 15 588,00 | 0,00 | 15 588,00 |
| | 75095 | | Pozostała działalność | 15 588,00 | 0,00 | 15 588,00 |
| | | 6639 | Dotacje celowe przekazane do samorządu województwa na inwestycje i zakupy inwestycyjne realizowane na podstawie porozumień (umów) między jednostkami samorządu terytorialnego | 15 588,00 | 0,00 | 15 588,00 |
| | | | Rozwój elektronicznej administracji w samorządach województwa mazowieckiego wspomagającej niwelowanie dwudzielności potencjału województwa | 15 588,00 | 0,00 | 15 588,00 |
| 754 | | | Bezpieczeństwo publiczne i ochrona przeciwpożarowa | 0,00 | 14 500,00 | 14 500,00 |
| | 75404 | | Komendy wojewódzkie Policji | 0,00 | 14 500,00 | 14 500,00 |
| | | 6170 | Wpłaty jednostek na państwowy fundusz celowy na finansowanie lub dofinansowanie zadań inwestycyjnych | 0,00 | 14 500,00 | 14 500,00 |
| | | | Zakup samochodu dla potrzeb Komendy Powiatowej Policji w Makowie Mazowieckim (pojazd oznakowany) | 0,00 | 14 500,00 | 14 500,00 |
| 900 | | | Gospodarka komunalna i ochrona środowiska | 700 000,00 | 31 200,00 | 731 200,00 |
| | 90002 | | Gospodarka odpadami | 300 000,00 | 0,00 | 300 000,00 |
| | | 6050 | Wydatki inwestycyjne jednostek budżetowych | 300 000,00 | 0,00 | 300 000,00 |
| | | | Utworzenie Punktu Selektywnej Zbiórki Odpadów Komunalnych | 300 000,00 | 0,00 | 300 000,00 |
| | 90015 | | Oświetlenie ulic, placów i dróg | 200 000,00 | 31 200,00 | 231 200,00 |
| | | 6050 | Wydatki inwestycyjne jednostek budżetowych | 200 000,00 | 31 200,00 | 231 200,00 |
| | | | Modernizacja oświetlenia ulicznego na terenie Miasta Maków Mazowiecki | 200 000,00 | 0,00 | 200 000,00 |

| | | | | | |
|--------------|-------|---|---------------------|-------------------|---------------------|
| | | Modernizacja oświetlenia ulicznego w ulicy Jaśminowej, Krótkiej, Wąskiej i Różańskiej | 0,00 | 31 200,00 | 31 200,00 |
| | 90095 | Pozostała działalność | 200 000,00 | 0,00 | 200 000,00 |
| | | 6050 Wydatki inwestycyjne jednostek budżetowych | 200 000,00 | 0,00 | 200 000,00 |
| | | Opracowanie dokumentacji projektowej Rewitalizacji Centrum Miast | 200 000,00 | 0,00 | 200 000,00 |
| 921 | | Kultura i ochrona dziedzictwa narodowego | 0,00 | 100 000,00 | 100 000,00 |
| | 92109 | Domy i ośrodki kultury, świetlice i kluby | 0,00 | 100 000,00 | 100 000,00 |
| | | 6220 Dotacje celowe z budżetu na finansowanie lub dofinansowanie kosztów realizacji inwestycji i zakupów inwestycyjnych innych jednostek sektora finansów publicznych | 0,00 | 100 000,00 | 100 000,00 |
| | | Dotacja celowa - Wymiana foteli i podłogi w kinie Mazowsze w Makowie Mazowieckim | 0,00 | 100 000,00 | 100 000,00 |
| Razem | | | 1 825 524,00 | 96 700,00 | 1 922 224,00 |

Załącznik Nr 5 do Uchwały Nr VI/48/2015
Rady Miejskiej w Makowie Mazowieckim
z dnia 29 kwietnia 2015 r.

**DOTACJE UDZIELONE Z BUDŻETU W 2015 r. PODMIOTOM NALEŻĄCYM I NIE NALEŻĄCYM
DO SEKTORA FINANSÓW PUBLICZNYCH**

| Dział | Rozdział | Treść | Kwota dotacji /w zł/ | | |
|---|----------|--|-------------------------|---------------|----------------|
| | | | podmiotowej | przedmiotowej | celowej |
| 1 | 2 | 3 | 4 | 5 | 6 |
| Nazwa jednostki | | | | | |
| Jednostki sektora finansów publicznych | | | 800 000 | | 133 524 |
| 150 | 15011 | Samorząd Województwa Mazowieckiego | | | 9 936 |
| 750 | 75095 | Samorząd Województwa Mazowieckiego | | | 15 588 |
| 851 | 85154 | Powiat Makowski | | | 8 000 |
| 921 | 92109 | Miejski Dom Kultury | 385 000 | | 100 000 |
| 921 | 92116 | Miejska Bibliotek Publiczna | 415 000 | | |
| Jednostki nie należące do sektora finansów publicznych | | | 137 600 | | 155 000 |
| 801 | 80104 | Niepubliczne przedszkola | 137 600 | | |
| 851 | 85154 | Realizacja programu profilaktyki antyalkoholowej | | | 10 000 |
| 921 | 92105 | Działalność kulturalna | | | 10 000 |
| 926 | 92605 | Upowszechnianie kultury fizycznej i sportu | | | 135 000 |
| OGÓLEM: | | | 937 600 | | 288 524 |

**UCHWAŁA NR VI/49/2015
RADY MIEJSKIEJ W MAKOWIE MAZOWIECKIM**

z dnia 29 kwietnia 2015 r.

**w sprawie likwidacji jednostki organizacyjnej pn. Miejski Zespół Obsługi Szkół
i Placówek Oświatowo – Wychowawczych**

Na podstawie art. 18 ust 2 pkt 9 lit h ustawy z dnia 8 marca 1990 r. o samorządzie gminnym (Dz. U. z 2013r. poz. 594.), art. 12 ust.1 pkt.2, ust.3 i ust.4 pkt.2 ustawy z dnia 27 sierpnia 2009 o finansach publicznych (Dz. U. z 2013, poz. 885) Rada Miejska w Makowie Mazowieckim uchwała, co następuje:

§ 1. 1. Likwiduje się jednostkę organizacyjną Miejski Zespół Obsługi Szkół i Placówek Oświatowo – Wychowawczych w Makowie Mazowieckim, zwanej dalej „Jednostką”.

2. Termin otwarcia likwidacji Jednostki ustala się na dzień 4 maja 2015 roku;

3. Zakończenie likwidacji nastąpi do dnia 30 czerwca 2015 roku.

§ 2. 1. Zadania zlikwidowanej Jednostki przejmie Urząd Miejski w Makowie Mazowieckim.

2. Mienie pozostałe po likwidacji Jednostki przejmuje Urząd Miejski w Makowie Mazowieckim.

3. Należności i zobowiązania zlikwidowanej Jednostki przejmuje Urząd Miejski w Makowie Mazowieckim.

§ 3. Wykonanie uchwały powierza się Burmistrzowi Miasta Maków Mazowiecki.

§ 4. Uchwała wchodzi w życie z dniem podjęcia.

Przewodniczący Rady
Miejskiej


Jerzy Dąbrowski

**UCHWAŁA NR VI/50/2015
RADY MIEJSKIEJ W MAKOWIE MAZOWIECKIM**

z dnia 29 kwietnia 2015 r.

w sprawie zmian w Statucie Miasta Makowa Mazowieckiego

Na podstawie art. 18 ust. 2 pkt 1 ustawy z dnia 8 marca 1990r. o samorządzie gminnym (Dz. U. z 2013r. poz. 594), Rada Miejska w Makowie Mazowieckim uchwala, co następuje:

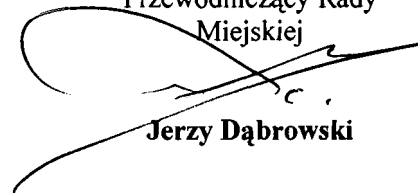
§ 1. W Statucie Miasta Makowa Mazowieckiego, uchwalonym Uchwałą Nr XXXVII/240/2013 Rady Miejskiej w Makowie Mazowieckim z dnia 5 grudnia 2013r. w sprawie uchwalenia Statutu Miasta Maków Mazowiecki (Dz. Urz. Woj. Maz. z 2013r. poz.13208), wprowadza się zmianę polegającą na zmianie Załącznika nr 3 do Statutu Miasta Makowa Mazowieckiego, poprzez wykreślenie w pkt 3 ppkt 6.

§ 2. Pozostałe postanowienia Statutu nie ulegają zmianie.

§ 3. Wykonanie uchwały powierza Burmistrzowi Miasta Maków Mazowiecki.

§ 4. Uchwała wchodzi w życie po upływie 14 dni od dnia opublikowania w Dzienniku Urzędowym Województwa Mazowieckiego, z mocą obowiązującą od dnia 01 lipca 2015 r.

Przewodniczący Rady
Miejskiej



Jerzy Dąbrowski

INFORMACJE NA TEMAT DZIAŁALNOŚCI JEDNOSTKI BUDŻETOWEJ
MIASTA MAKOWA MAZOWIECKIEGO
ZA ROK SZKOLNY 2014/2015
ZESPÓŁ SZKÓŁ NR 1

Załącznik Nr 11
do Protokołu Nr ..VI.....
z dnia ..19.. kwietnia

1. Kadra pedagogiczna wg stopnia awansu zawodowego :

- Stażyści – 1
- Kontraktowy – 2
- Mianowany – 14
- Dyplomowany – 27

(w tym 6 nauczycieli zatrudnionych na zastępstwo za nauczycielki przebywające na urloпах rodzicielskich i macierzyńskich)

2. Pracownicy niepedagogiczni – 15 osób (w tym 2 osoby zatrudnione w ramach prac interwencyjnych do 15 maja 2015r.)

3. Baza szkolna

Obowiązkowe zajęcia lekcyjne odbywają się w godzinach od 8:00 do 14:30. Pozalekcyjne do godz. 18:00. Szkoła pracuje na jedną zmianę.

Szkoła dysponuje 20 salami lekcyjnymi, w tym 2 salami komputerowymi , 1 pracownią językową i 2 salkami oddziału przedszkolnego. Poza tym dysponujemy salą gimnastyczną 9m x18 m, świetlicą z pokojem świetlicowym, biblioteką wyposażoną w 15 komputerów, boiskiem ze sztuczną trawą do mini piłki nożnej o wymiarach 14 m. x 25 m., boiskiem trawiastym do piłki nożnej o wym. 85 m x 50 m. i dużym placem zabaw dla dzieci pozyskany w ramach programu „ Radosna Szkoła” . wyposażenie szkoły gwarantuje w pełni realizację podstawy programowej.

4. Dopuszczenie placówki

Przeprowadzone remonty:

- remont sali nr 8 – wymiana punktów oświetlenia,
- remont sali nr 17 – malowanie ścian, sufitu, wymiana grzejników CO (4 sztuki),
- remont sali nr 22 – malowanie ścian, sufitu, wymiana grzejników CO (4 sztuki),
- remont sali nr 23 – malowanie ścian, sufitu, wymiana grzejników CO (4 sztuki),
położenie paneli podłogowych,
- wymiana grzejników w:
 - pokoju nauczycielskim (2 sztuki),
 - sali oddziału przedszkolnego (2 sztuki),
 - gabinecie pielęgniarki (2 sztuki),
 - sali nr 26 (4 sztuki),
- naprawa gzymsów na budynku szkolnym,

- wykonanie i zamontowanie ławek przed budynkiem szkolnym,
- zaadoptowanie pomieszczenia na szatnię dla oddziału przedszkolnego,
- naprawa schodów wejściowych od strony południowej.

Powyższe prace zostały wykonane przez pracowników szkoły. Niezbędne materiały zakupiono ze środków budżetu szkoły.

Poza tym wyremontowano pomieszczenia piwniczne m.in. zerwano i położono nowy tynk, pomalowano pomieszczenia, położono płytki na podłogę, założono grzejniki CO, wymieniono punkty świetlne, zaadoptowano jedno z pomieszczeń na łazienkę, wymieniono sieć kanalizacyjno-wodociągową. Prace te wykonała firma zewnętrzna (koszt 24 337,31 zł).

Systematycznie doposaża się oddział przedszkolny w pomoce dydaktyczne, gry planszowe, zabawki, klocki. Zakupiono też laptop, drukarkę i radioodtwarzacz.

Przygotowano pomieszczenie dla uczniów trzeciego oddziału klas I do którego zakupiono stoliki, krzesła, regał dywan, tablicę i pomoce dydaktyczne.

Do klas I – III szkoły podstawowej zakupiono pomoce dydaktyczne (puzzle do języka angielskiego, liczydła, wagi, tablice magnetyczne, tablica tryptyk z nadrukiem).

Na potrzeby szkoły zakupiono laptop, radiomagnetofony.

5. Dodatkowe zajęcia

- Zajęcia z rytmiki dla klasy 0
- Zajęcia w ramach 8 godzin z puli organu prowadzącego
- 20 godzin zajęć rewalidacyjnych dla 10 uczniów z orzeczeniami o kształceniu specjalnym
- 5 uczniów (w tym 2 z SP i 3 PG) realizuje nauczanie indywidualne

6. Liczba dzieci korzystających z obiadów

Ogółem liczba dzieci korzystających z obiadów – 193

Oplacane przez rodziców pełen obiad – 86

Oplacane przez rodziców zupy – 7

Oplacane przez opiekę społeczną – 100

7. Poziom bezpieczeństwa

Szkoła zapewnia bezpieczeństwo uczniów w czasie zajęć obowiązkowych jak i pozalekcyjnych. Placówka posiada monitoring wewnętrzny i zewnętrzny oraz system alarmowy. Dodatkowo w okresie od 16 kwietnia do 14 października zatrudniony jest w godz. 7:30 – 15:30 pracownik ochrony.

Teren szkoły jest ogrodzony i zamykany od godz. 19:00. Wyznaczone są drogi ewakuacyjne.

8. Ilość i liczebność oddziałów

Oddział przedszkolny – 2 oddziały

Kl. 0¹ – 16 osób

Kl. 0² – 16 osób

Szkoła podstawowa – 12 oddziałów

Kl. I a – 25

Kl. I b – 18

Kl. I c – 18

Kl. II a – 20

Kl. II b – 24

Kl. III a – 22

Kl. III b – 18

Kl. IV a – 14 (oddział integracyjny)

Kl. IV b – 27

Kl. V a – 30

Kl. VI a – 22

Kl. VI b – 21

Gimnazjum – 7 oddziałów

Kl. I a – 26

Kl. I b – 28

Kl. II a – 16

Kl. II b – 17

Kl. III a – 19 (oddział integracyjny)

Kl. III b – 18

Kl. III c – 17

9. Mocne słabe strony placówki

Mocne strony szkoły:

- szkoła zatrudnia nauczycieli z pełnymi kwalifikacjami do poszczególnych przedmiotów
- szkoła jest jednozmianowa
- dysponuje pełnym zapleczem żywieniowym (odpowiednio wyposażona kuchnia i stołówka)
- współpracuje ściśle z PPP, Policją i rodzicami
- zatrudnia dwóch pedagogów (1,5 etatu), którzy na bieżąco rozwiązują problemy
- zatrudnia pielęgniarkę szkolną, która otacza opieką zdrowotną wszystkie dzieci
- szkoła zapewnia opiekę uczniom dojeżdżającym, którzy stanowią około 40% wszystkich uczniów
- szkoła z wypracowanych własnych środków refunduje bilety dla 20 dojeżdżających autobusem uczniów

Słabe strony:

- w szkole istnieją trudności z prowadzeniem w odpowiednich warunkach zajęć wychowania fizycznego, gdyż szkoła dysponuje tylko salą gimnastyczną o wymiarach 9m x 18 m,
- niedostateczne wyposażenie klasopracowni w pomoce dydaktyczne,
- niedostateczna ilość specjalistycznych klasopracowni
- brak lekarza stomatologa i lekarza pediatri
- przestarzała instalacja elektryczna
- przestarzała instalacja c. o
- brak utwardzonego parkingu
- brak funduszy na zagospodarowanie terenu szkoły (dawne place po boiskach do piłki koszykowej, ręcznej i nożnej)

DYREKTOR
ZESPOŁU SZKÓŁ NR 1
w Makowie Mazowieckim

Jan Kolos
mgr Jan Kolos

Informacja na temat działalności Zespołu Szkół nr 2 w Makowie Mazowieckim rok szkolny 2014/2015

I. Kadra Pedagogiczna wg stopnia awansu zawodowego

| | dyplomowany | mianowany | kontraktowy | stażysta | W sumie |
|--------------------|-------------|-----------|-------------|----------|-----------|
| Liczba osób | 38 | 15 | 5 | 3 | 61 |

II. Pracownicy niepedagogiczni wg stanowisk pracy

| Lp. | Stanowisko | Liczba osób |
|-----|--|-------------|
| 1. | Asystent n-la edukacji wczesnoszkolnej | 1 |
| 2. | Intendent | 1 |
| 3. | Konserwator | 1 |
| 4. | Kucharki | 4 |
| 5. | Pomoc n-la w oddziale przedszkolnym | 1 |
| 6. | Pracownik kancelaryjny | 1 |
| 7. | Referent ds. kadr | 1 |
| 8. | Sekretarka | 2 |
| 9. | Sprzątaczką | 6 |
| 10. | Szatniarz | 1 |
| 11. | Woźny | 2 |
| | Razem | 21 |

III. Budynek szkoły

Zespół Szkół nr 2 mieści się w dwupiętrowym budynku dwuskrzydłowym z dołączonym do niego budynkiem hali sportowej.

Uczniowie uczą się w 26 salach lekcyjnych w tym w 3 pracowniach komputerowych i 2 pracowniach językowych.

Uczniowie korzystają z:

- 1) sali zabaw wyposażonej w ramach projektu „Radosna szkoła” dla uczniów klas I – III,
- 2) biblioteki szkolnej z czytelnią szkolną,
- 3) małej sali gimnastycznej z zapleczem siłowym,
- 4) hali sportowej.

Na terenie szkoły znajduje się boisko szkolne oraz plac zabaw.

IV. Wyposażenie placówki

- 1) 3 pracownie komputerowe (PG, SP – kl. IV – VI, SP – kl. I – III),
- 2) 2 pracownie językowe wyposażone w zestawy słuchawkowe i tablice interaktywne,
- 3) 4 sale lekcyjne (w tym oddział przedszkolny) wyposażone w tablice interaktywne,
- 4) centrum multimedialne w czytelnii szkolnej,
- 5) hala sportowa,
- 6) sala gimnastyczna z zapleczem siłowym,
- 7) sala zabaw wyposażona w ramach projektu „Radosna szkoła”,
- 8) sala logopedyczna – wyposażona w pomoce dydaktyczne i sprzęt komputerowy w ramach projektu „Szkoła Równych Szans”,
- 9) wyposażenie sal lekcyjnych w pomoce dydaktyczne niezbędne do realizacji podstawy programowej,
- 10) winda na hali sportowej.

V. Wyposażenie placówki – 2014/2015

Zakupiono w roku szkolnym 2014/2015 między innymi:

- 1) 2 tablice interaktywne (odział przedszkolny, sala edukacji wczesnoszkolnej),
- 2) 4 laptopy,
- 3) 2 jednostki centralne,
- 4) komplet ławek i krzeseł do sali lekcyjnej,
- 5) radiomagnetofony – 7 sztuk,
- 6) projektor + ekran,
- 7) drukarki + urządzenia wielofunkcyjne – 4,
- 8) tablice trzyskrzydłowe – ekspozycyjne,
- 9) doposażono kuchnię szkolną (między innymi: chłodziarka, kotleciarka, kubki, stoliki na naczynia itp.),
- 10) doposażono klasy lekcyjne w pomoce dydaktyczne niezbędne w realizacji podstawy programowej do języka polskiego (słowniki), matematyki (przyrządy geometryczne), edukacja wczesnoszkolna, fizyka, oddziały przedszkolne,
- 11) zakupiono i zmontowano szlaban przy ciągu komunikacyjnym w celu poprawy bezpieczeństwa uczniów.

VI. Dodatkowe zajęcia w szkole

Dodatkowe zajęcia w szkole prowadzone są w ramach realizacji godzin z art. 42 KN. Przeznaczone są na:

- 1) Zespoły dydaktyczno-wyrównawcze.
- 2) Zajęcia rozwijające.
- 3) Konsultacje (w ramach projektów edukacyjnych w PG2).

Tygodniowo realizowanych jest 112 godzin zajęć dodatkowych + 5 godzin logopedii.

VII. Dostępność posiłków

W Zespole Szkół nr 2 uczniowie mogą skorzystać z pełnego dwudaniowego obiadu, mogą też jeść samą zupę lub samo drugie danie. Każdy uczeń może skorzystać ze stołówki szkolnej. Posiłki wydawane są codziennie w godzinach 10³⁵ – 13⁴⁵ (4 przerwy).

Ilość posiłków w miesiącu marcu 2015r.

| | SP2 | PG2 | Oddział przedszkolny | Razem |
|--|------------|------------|---------------------------------|--------------|
| Ilość obiadów finansowanych przez MOPS | 103 | 34 | 26 | 163 |
| Ilość obiadów płatnych przez uczniów | 160 | 46 | 23 | 229 |
| Łącznie | 263 | 80 | 49 | 392 |

Liczba żywionych = 392 uczniów + 21 pracowników

Razem: 413 obiadów dziennie

VIII. Poziom bezpieczeństwa

Zespół Szkół nr 2 jest szkołą leżącą w centrum miasta obok ruchliwych ulic. W naszej szkole uczą się dzieci o dużej rozpiętości wiekowej – od lat 4 w oddziałach przedszkolnych do lat 16 w gimnazjum.

W celu zapewnienia uczniom bezpieczeństwa w szkole:

- 1) działa 16 kamer wewnętrznych i 12 kamer zewnętrznych,
- 2) codziennie od godziny 8³⁰ do 13³⁰ pracuje ochroniarz,
- 3) zamontowano 2 szlabany na drogach dojazdowych do drzwi szkolnych aby samochody nie podjeżdżały pod główne wejście i wejścia boczne,
- 4) nauczyciele pełnią dyżur na szkolnych korytarzach.

Obiekt szkolny na noc i weekendy jest zamykany.

IX. Mocne i słabe strony szkoły

Mocne strony szkoły

1. Dobra baza szkoły:
– boiska, plac zabaw, hala sportowa.
2. Zdecydowanie poprawiająca się baza dydaktyczna szkoły.
3. Wykwalifikowana kadra.

Słabe strony szkoły

1. Stara kafłowa kuchnia węglowa nie spełniająca norm Sanepidu.

X. Ilość uczniów, oddziały

W Zespole Szkół nr 2 w Makowie Maz. uczy się łącznie:

755 uczniów w **30** oddziałach SP2 i PG2

50 przedszkolaków w **2** oddziałach przedszkolnych

Łącznie 805 uczniów w 32 oddziałach.

- 1) Oddziały przedszkolne:

Liczba oddziałów – **2**


Liczba dzieci – **50**

- 2) Szkoła Podstawowa nr 2

| Klasy | Liczba uczniów | Liczba oddziałów |
|----------------|-----------------------|-------------------------|
| I | 103 | 5 |
| II | 76 | 3 |
| III | 80 | 3 |
| IV | 80 | 3 |
| V | 67 | 3 |
| VI | 90 | 4 |
| Łącznie | 496 | 21 |

3) Publiczne Gimnazjum nr 2

| Klasy | Liczba uczniów | Liczba oddziałów |
|----------------|-----------------------|-------------------------|
| I | 87 | 3 |
| II | 86 | 3 |
| III | 86 | 3 |
| Łącznie | 259 | 9 |

DYREKTOR
Zespołu Szkół nr 2
w Makowie Mazowieckim

mgr Elżbieta Płosńska

Załącznik Nr 13

do Protokołu Nr VI

z dnia 29 kwietnia

Maków Mazowiecki, dn. 21.04.2015r.

L.dz. PSP 1 – 19 /w/ 2015.

**Informacja na temat działalności jednostki budżetowej miasta Makowa Mazowieckiego
Przedszkola Samorządowego nr 1 za rok szkolny 2014/2015.**

1. Kadra pedagogiczna i niepedagogiczna (awans zawodowy wszystkich stopni).

a) Kadra pedagogiczna

pełen etat - 7 nauczycieli

| L/p | Stopień awansu zawodowego | Rok szkolny 2014/2015 |
|-----|---------------------------|--------------------------|
| 1. | STAŻYSTA | - |
| 2. | KONTRAKTOWY | 1 |
| 3. | MIANOWANY | 4 |
| 4. | DYPLOMOWANY | 2 |
| | Ogółem | 7 |

oraz na 1/22 etatu – religia - 1 nauczyciel

Ogółem 8 nauczycieli

b) kadra niepedagogiczna - 10 pracowników

- 1 intendent (umowa stała)

-1 pracownik do prac lekkich (umowa od 01.03.2015r. do 29.02.2016r.)

-3 kucharki (umowa stała)

-5 woźnych (w tym 1 pracownik - umowa na rok do 14 sierpnia 2015r.,

2 pracowników umowa na prace interwencyjne do 31 sierpnia 2015r.)

2. Baza przedszkola

Budynek piętrowy, podpiwniczony.

Parter - 2 sale dla dzieci, 3 sanitariaty, gabinet dyrektora, kancelaria, szatnia

I Piętro - 2 sale dla dzieci, sala gimnastyczna, w której od 4 lat przebywają 5-6 latki,
2 sanitariaty, pokój nauczycielski, zespół żywieniowy o powierzchni 34m² (kuchnia,
zaplecze, zmywalnia).

Piwnica – magazyn ogólnospożywczy, magazyn na warzywa, magazyn chemiczny,
pomieszczenie po kotłowni, 2 pomieszczenia gospodarcze.

Plac przed wejściowy utwardzony - 450m²

Plac przed wejściowy –zielen wokół budynku 1000m²

Plac zabaw - 3000m²

Taras 120m²

Wiata (pomieszczenie gospodarcze) 90m².

Ponadto:

- Monitoring wizyjny - 7 kamer

- Komputery 2 szt. + 2 urządzenia wielofunkcyjne -drukarki (w gabinecie dyrektora , i u intendentki).

Wyposażenie placówki.

Każda sala wyposażona jest w : stoliki, krzeselka, kącki do zabaw , szafki i regały oraz pomoce dydaktyczne dostosowane do potrzeb i możliwości wieku dzieci zgodne z wymogami i certyfikatami.

Kuchnia spełnia wszystkie normy SANEPIDu, BHP oraz standardy HACCPu. Wyposażona jest w urządzenia gastronomiczne, niezbędne do przygotowywania posiłków: kociołki elektryczne, zmywarka, 3 lodówki w tym 1 na próbówki SANEPID, zamrażarka skrzyniowa, patelnia elektryczna, kuchnia gazowa, szafa do przechowywania naczyń stołowych i kuchennych, wentylator sufitowy usuwający zapachy kuchenne.

Posiłki są tak skomponowane, by zapewnić dzieciom wszystkie niezbędne składniki i energię do zabawy i nauki.

Na placu zabaw znajdują się przyrządy ogrodowe, spełniające wymogi Unijne i Sanepidu tj.

1 altanka, domek z 2 wieżyczkami i zjeżdżalnią, 2 bujaki, pociąg z wagonem (wszystkie sprzęty i akcesoria posiadają atesty bezpieczeństwa).

3. Doposażenie placówki .

Akcesoria zakupione z budżetu - 30.04.2014r. – do 30.04.2015r.

1. Leżaki -25 szt. 1897,75zł.
2. Krzesło przedszkolne – 24 szt. 1511,42zł.
3. Stół przedszkolny – 5 szt. 1107,00zł.
4. Szafka BZI szt.2 930,00zł.
5. Dozownik na napoje - 3 szt. 269,70zł.
6. Patelnia – 2 szt. 145,00zł.
7. Maszynka do mięsa - 1szt. - 322,99zł.
8. Krajalnica – 1 szt. 161,49zł.
9. Odkurzacz – 1szt. 649,99zł.
10. Wykładzina dywanowa – 6,5m. 614,72zł.
11. Karnisz – 24 szt. 527,76zł.
12. Mata łazienkowa – 1 szt. 96,20zł.
13. Kamizelki odblaskowe – 100szt. 578/,10zł.
14. Bajki do poduszki z płytami - 1 zestaw 237,00zł.
15. Książeczki edukacyjne – 25 szt. 187,50zł.
16. Klocki DUPLO- 6 zestawów 1432,95zł.
17. Klocki SMOI. -2 zestawy 159,90zł.
18. Pojazdy – 2 zestawy 125,46zł.

Ponadto w okresie wakacyjnym 2014r.:

- zgodnie z Umową 1/PSP1/14 wykonano utwardzenie placu wjazdu i placu manewrowego – koszt 29 900,00zł.
- zgodnie z umową zleceniem wykonano instalację odgromową na budynku wraz z naprawą kominów i wykonaniem tynków na kominach oraz dokonanie pomiarów rezystencji uziemień – koszt 6 980,25 zł.
- położono w piwnicy przedszkolnej posadzkę z terakoty - kwota 569,72zł.
- zakup i wymiana opraw oświetleniowych w szatni przedszkolnej – koszt 3 011,60zł.

W grudniu 2014r. w kuchni przedszkolnej wykonano wymianę kratki ściekowej w posadzce

przy zmywalni, wymianę podejścia kanalizacyjnego do kratki ściekowej, uzupełnienie brakujących elementów posadzki oraz terakoty, udrożnienie podejścia kanalizacyjnego do urządzeń sanitarnych – koszt 1 200,00zł.

Jednocześnie zwracam się z prośbą do Pana Burmistrza i Rady Miasta Makowa Mazowieckiego o zwiększenie środków finansowych w 2015r. dla naszej placówki.

W projekcje budżetu na 2015r. w § 4270 - usługi remontowe ujęłam:

| | |
|--|---------------|
| - wymiana ogrodzenia od strony południowej | 20 000,00zł . |
| - wymiana instalacji wodociągowej | 10 000,00zł. |
| - odgrzybienie elewacji ściany północnej i malowanie elewacji budynku | 20 000,00zł. |

ogółem 50 000,00zł

Stan ogrodzenia od strony południowej jest w bardzo złym stanie (betonowe słupki podtrzymujące przęsła ogrodowe są popękane, skorodowane grożą zawaleniem, nie ma już możliwości ich naprawy).Zostałam zobligowana DECYZJĄ Państwowego Powiatowego Inspektoratu Sanitarnego w Makowie Mazowieckim z dnia 03.04.2014r. doprowadzić do właściwego stanu sanitarno-technicznego ogrodzenia terenu przedszkola- termin 31.08.2015r.

Jednocześnie proszę o możliwość wymiany instalacji wodociągowej, która od 60 lat nie była wymieniana. Brak jej wymiany będzie skutkować zalewaniem pomieszczeń piwnicznych, w których przechowujemy artykuły żywnościowe. Wpływa to niekorzystnie na bezpieczne i higieniczne warunki, jakie zapewniamy dzieciom.

Ponadto zachodzi konieczność odgrzybienia elewacji ściany budynku od strony północnej wynikającej z niewłaściwego wykonania gzymsu rynnowego i bliskości dużych drzew iglastych uniemożliwiających nasłonecznienie ściany (zostały one już usunięte). Wizualny stan budynku jest nieestetyczny. farba spłynęła ze ścian powodując liczne zacieki.

4. Dodatkowe zajęcia w przedszkolu.

W roku szkolnym 2014/2015 dodatkowe zajęcia , tj. rytmikę i jęz. angielski są prowadzone w przedszkolu nieodpłatnie dla rodzica. Koszty za te zajęcia ponosi Organ prowadzący – Urząd Miasta \Maków Mazowiecki.

5. Dostępność posiłków przedszkolnych.

Do Przedszkola uczęszcza 124 dzieci.

99 dzieci jest z terenu miasta Makowa Mazowieckiego, 25 dzieci z poza terenu miasta.

Rok szkolny 2014/2015.

| Rodzaj posiłku | Ogólna liczba dzieci | Pracownicy etatowi | Pracownicy doraźni | Ogólna liczba korzystających z posiłku |
|----------------|----------------------|--------------------|--------------------|--|
| ŚNIADANIE | 108 | - | - | 108 |
| OBIAD | 124 | 17 | 3 | 144 |
| PODWIECZOREK | 114 | - | - | 114 |

Miejski Ośrodek Pomocy Społecznej w Makowie Mazowieckim dofinansowuje obiady 15 dzieciom.

Gminny Ośrodek Pomocy Społecznej w Czerwonce dofinansowuje obiady 3 dzieciom.

6. Poziom bezpieczeństwa i atmosfera panująca w placówce.

Wszystkie sale pobytu dziennego przedszkolaków, łazienki, szatnia oraz plac zabaw są sprawdzane pod względem bezpieczeństwa.

Przeprowadzone kontrole i ich wyniki:

- Kontrola przewodów kominowych – kwiecień 2014r. – uchybień nie stwierdzono.
- Kontrola z przeglądu placu zabaw – czerwiec 2014r.- uchybień nie stwierdzono.
- Kontrola urządzeń gaśniczych w tym hydrantów wewnętrznych - maj 2014r. – pozytywna.
- Kontrola kompleksowa SANEPID w zakresie wymogów zdrowotnych, higienicznych i sanitarnych obiektu – wrzesień i październik 2014r. – bez uwag.
- Pięcioletni przegląd techniczny w zakresie wynikającym z Ustawy Prawa budowlanego z dnia 07 lipca 1994r. – maj 2014r.
- Przegląd techniczny instalacji gazowych- marzec 2015r. – uchybień nie stwierdzono.
- Przegląd pomiarów elektrycznych –sierpień 2014r. – uchybień nie stwierdzono.

Ocena działalności wychowawczej i bezpieczeństwa w placówce oświatowej (w tym organizacja wycieczek, uroczystości, imprez, wypadki)

Działalność wychowawcza

Rada Pedagogiczna dwa razy w roku dokonuje oceny swojej pracy. Zawarte to jest w protokołach rad pedagogicznych.

W przypadku trudności nauczyciel współpracuje ściśle z rodzicami. Jeśli sytuacja wymaga pomocy specjalistycznej, rodzic dostaje informację gdzie może uzyskać pomoc.

Wszystkie działania wychowawcze zarówno pod względem bezpieczeństwa jak i opieki prowadzone są na bardzo wysokim poziomie.

Bezpieczeństwo dzieci

Przedszkole wyposażone jest w 4 hydranty wewnętrzne i 6 gaśnic. Drogi ewakuacyjne są oznakowane. Schody na piętro zabezpieczone kratą do sufitu, poręcz posiada zabezpieczenia. Schody zewnętrzne przed budynkiem posiadają poręcze, taras zabezpieczony balustradą. Personel został przeszkolony w zakresie bezpieczeństwa pożarowego oraz udzielania pierwszej pomocy przed medycznej.

Organizacja wycieczek

Każda wycieczka poza obiekt przedszkola jest przygotowywana przez nauczycielki z jednodniowym wyprzedzeniem. Sprawdzany jest teren. Informowany dyrektor. Na 1 opiekuna przypada 10 dzieci.

Organizowane są wycieczki dla dzieci. Opiekunowie posiadają kurs kierownika wycieczek. Liczba dzieci przypadająca na jednego opiekuna jest zawsze zachowana, a autokar przed wyjazdem sprawdzony przez funkcjonariuszy Policji. Protokół organizacji wycieczek znajduje się w dokumentach .

Uroczystości i imprezy organizowane przez nauczycielki są prowadzone na bieżąco według „Kalendarza imprez” zatwierdzonego przez Radę Pedagogiczną jak i przez Radę Rodziców.

Realizacja programów, projektów oraz pozyskiwanie środków zewnętrznych

Programy zatwierdzone do realizacji w roku szkolnym 2014/2015 jest w pełni realizowany. Ponadto na początku roku szkolnego 2012/2013 zgodnie z § 9 ust.4 rozporządzenia ministra Edukacji Narodowej z dnia 7 października 2009r. w sprawie nadzoru pedagogicznego Przedszkole było objęte ewaluacją całościową mającą na celu zebranie informacji i ustalenie poziomu spełniania przez placówkę wymagań zawartych w wyżej podanym rozporządzeniu. Raport z przeprowadzonej ewaluacji znajduje się w dokumentacji przedszkolnej.

Dzięki uprzejmości i hojności rodziców oraz sponsorów placówka Przedszkola nr1 pozyskuje wiele potrzebnego sprzętu elektrycznego, pomocy dydaktycznych, zabawek itp. Wszystkie te rzeczy są wpisane do Księgi Inwentaryzacyjnej placówki.

Działalność dydaktyczna placówki

Wszystkie nauczycielki dbają na bieżąco o prawidłową realizację programu wychowania w przedszkolu oraz zawarte w nim cele. Treści zawarte w programie są realizowane według planów rocznych i planów realizacji zadań z zakresu wychowania przedszkolnego w poszczególnych grupach wiekowych.

Prowadzimy akcję „Ekologia wokół nas” poprzez zbiórkę puszek i tonerów. Zbieramy zużyte baterie.

7. Ilość i liczebność oddziałów.

| Rok szkolny 2014/2015. - 124 dzieci | | |
|-------------------------------------|-------------------------|--|
| ILUŚĆ ODDZIAŁÓW | LICZEBNOŚĆ ODDZIAŁÓW | LICZBA NAUCZYCIELI PRZYPADAJĄCYCH NA JEDEN ODDZIAŁ |
| I | 25 | 2 |
| II | 25 | 2 |
| III | 25 | 3 |
| IV | 25 | 2 |
| V | 24 | 2 |

8. Mocne i słabe strony placówki

Mocne strony:

- wykwalifikowana kadra pedagogiczna, która cały czas podnosi swoje kwalifikacje poprzez ukończenie studiów podyplomowych oraz biorąc udział w różnych kursach i szkoleniach ,
- budynek przedszkolny, który jest całkowicie przystosowany dla małych dzieci tj. przestronne sale, łazienki,
- duży, ogrodzony plac zabaw.

Słabe strony:

Ogrodzenie wokół placu a szczególnie część od strony południowej i od ulicy Przasnyskiej bardzo zniszczona .

Informacja o stanie realizacji zadań oświatowych za rok szkolny 2014/2015

Publiczne Samorządowe Przedszkole nr 2 w Makowie Mazowieckim

1. Informacja o kadrze pedagogicznej i niepedagogicznej (w tym, ilu nauczycieli miało zwolnienie pow. 6 dni), awans zawodowy wszystkich stopni

Kadra Pedagogiczna składa się z 6 nauczycieli pełnozatrudnionych, w tym: dyplomowanych – 3 n-l, kontraktowych-2n-l, mianowany 1n-l.

Planowane awanse zawodowe: nauczyciel dyplomowany 30.06.2016r.; nauczyciel mianowany 30.06.2016r., 30.06.2017r.

Kadra niepedagogiczna:

- 4- pracownicy stali;
- 2- pracownicy zatrudnieni na czas określony;
- 2- pracownicy prace interwencyjne
- 1 osoba na stażu

2. Informacja o uczniach (ilość w klasach w tym ogólna frekwencja na zajęciach)

Ilość dzieci -73 gr. I – 25, gr. II- 22 , GR. III- 26 . Ogólna frekwencja na zajęciach dobra.

3. Baza szkoły/przedszkola*

Przedszkole funkcjonuje w dwukondygnacyjnym budynku przy ul. Kościelnej 13 jako 3- oddziałowe przedszkole. Usytuowane jest z dala od ulicznego zgiełku, w pobliżu miejskiego parku i parkingu. Placówka zapewnia dzieciom bezpieczny pobyt, wyposażona jest w monitoring wizyjny, obsługiwana dodatkowo przez firmę ochrony mienia.

Teren przedszkola jest otoczony rozległym placem zabaw, który jest ogrodzony, dodatkowo zainstalowana przesuwana brama zewnętrzna z oznakowanym wyjściem ewakuacyjnym. Plac zabaw wyposażony w ekologiczny, nowoczesny sprzęt do zabaw, ćwiczeń i aktywności sportowo- ruchowej, w otoczeniu zieleni. Takie warunki dają dzieciom możliwość długiego i atrakcyjnego pobytu w ogrodzie w ciągu całego roku.

Aktualnie w przedszkolu znajdują się trzy przestronne sale i trzy oddziały.

Przedszkole funkcjonuje 9,5 godziny, od 6.45 do 16.15. Oferuje: wyżywienie dzienne z trzema posiłkami, badania przesiewowe: pedagogiczne i logopedyczne. Przedszkole dużą uwagę przykładą do rozwijania zainteresowań i predyspozycji dzieci. W związku z powyższym dzieci uczestniczą w dwa razy w tygodniu w zajęciach z języka angielskiego, raz w tygodniu w zajęciach rytmicznych oraz odbywają się zajęcia logopedyczne , cztery razy w tygodniu, które wprowadzone zostały w tym roku szkolnym czas bawiąc się, zdobywając wiedzę i odpoczywając. Każda z sal wyposażona jest w kolorowe, bezpieczne i dostosowane do wieku dzieci meble, zabawki i pomoce dydaktyczne.

4. Dowóz dzieci

Dzieci dowożone przez rodziców.

5. Inwestycje i remonty

- wymiana i montaż parapetów w pomieszczeniach przedszkola; sala gr. I, II, łazienka, klatka schodowa;

- modernizacja i wymiana oświetlenia w pomieszczeniach: sala gr II, korytarz, klatka schodowa;

* Niepotrzebne skreślić

- zakup i montaż biurka z lustrem wymiarowych do zajęć logopedycznych;
- remont klatki schodowej : wymiana barierki , położenie płytek ceramicznych na stopnie schodów;
- demontaż starego grzejnika i zamontowanie nowego grzejnika
- wykonanie lamperii z tynku mozaikowego;
- malowanie ścian, sufitów klatki schodowej;
- wymiana mebli w gabinecie dyrektora;

6. Przeprowadzone kontrole i ich wyniki

Przeprowadzona ewaluacja zewnętrzna 03-05.02.2015r.przez zespół do spraw ewaluacji w ramach nadzoru pedagogicznego. Przedszkole, w wyniku badań uzyskało poziom B , który oznacza wysoki stopień wypełniania wymagań w badanych trzech obszarach pracy pedagogicznej.

Kontrola Sanepidu obiektu przedszkola 12.03.2015r. – bez uwag.

7. Ocena działalności wychowawczej i bezpieczeństwa w placówce

oświatowej (w tym organizacja wycieczek, uroczystości, imprez, wypadki)

Przedszkole współpracuje z wieloma instytucjami, zgodnie z założeniami koncepcji pracy przedszkola , a także wychodząc naprzeciw potrzebom rozwojowym dzieci i ich zainteresowaniom.

Instytucje współpracujące z przedszkolem:

- Polski Związek Niewidomych koło w Makowie Maz.
- Partnerstwo na Rzecz Rozwoju Ziemi Makowskiej
- Przedszkole Samorządowe w Szelkowie
- Szkoły Podstawowe nr 1 i nr 2 w Makowie Maz.
- Publiczne Przedszkola Samorządowe nr1 i nr 4 w Makowie Maz.
- Poradnia Psychologiczno-Pedagogiczna,
- Miejski Dom Kultury – wystawa „Tuwim dzieciom”, bajki, teatryki
- Miejski Ośrodek Pomocy Społecznej,
- Biblioteka Miejska – wystawa „Ozdoby Wielkanocne”
- Policja,
- Straż Pożarna,
- Firma Ubezpieczeniowa Unica,
- Sanepid – program „Czyste Powietrze wokół nas” „Chroń się przed kleszczami wszelkimi sposobami”,
- Urząd Miasta - Komisja ds. Rozwiązywania Problemów Alkoholowych – konkurs plastyczny „Zdrowy Przedszkolak”, finansowanie teatryków dla dzieci.
- Przychodnia Wanta.

Działania przedszkola są wspierane poprzez działające przy przedszkolu Stowarzyszenie „Przyjazne Przedszkole nr 2 w Makowie Mazowieckim”.

Podjęte działania przedszkola to:

- projekt unijny „Aktywność i ruch to twój druh”, którego realizacja polegała na integracji dzieci ze środowiska wiejskiego Przedszkola Samorządowego w Szelkowie z dziećmi ze środowiska miejskiego poprzez: zorganizowanie Olimpiady Sportowej w Szelkowie, zorganizowaniu wyjazdu do gospodarstwa agroturystycznego w Makowicy, wyjazd do elektrowni wodnej „Bobrowy Dwór” oraz zorganizowanie festynu dla dzieci na terenie Przedszkola Samorządowego nr 2 w Makowie Maz. połączone z wystawieniem bajki w MDK „Czerwony Kapturek”;
- projekt Akademii Medycznej „Dzieciństwo bez próchnicy”,
- wydanie kalendarza Przedszkolnego na 2015r.
- akcje charytatywne:
zbiórka nakrętek dla chorej kobiety, akcja charytatywna „Podziel się swoimi słodyczami”, dokarmianie ptaków i kotów na terenie miasta.

- akcje ekologiczne
- zbieranie zużytych baterii, udział w akcji „Sprzątanie świata”,
- organizowanie Jasełek dla Polskiego Związku Niewidomych,
- występ dzieci podczas spotkania opłatkowego z Biskupem i pracownikami Samorządu Terytorialnego Urzędu Miasta i Starostwa,
- współdział w organizowaniu wigilii dla podopiecznych MOPS organizowany przez Partnerstwo na rzecz Rozwoju Ziemi Makowskiej, do którego należy przedszkole,
- występy dzieci dla władz Samorządowych Makowa Mazowieckiego z okazji Rocznicy Odzyskania Niepodległości 11 Listopada,
- zorganizowanie sprzedaży cegiełek, na rzecz realizacji projektu unijnego „Aktywność i ruch to Twój druh”,
- akcja sprzedaży Serduszek Walentynkowych na rzecz przedszkola
- Kiermaszu Bożonarodzeniowym - w MDK-dochód ze sprzedaży na organizację wycieczki dla dzieci.

Spotkanie z aktorem Teatru Dramatycznego z Płocka – Sebastianem Rysiem;

Wizyta i pogadanka z panią dietetyk Małgorzatą Piszewską, panią doktor Biniewską, wizyta i pogadanka z pracownikami firmy BŁYSK oczyszczalni śmieci.

Różnorodność metod aktywizujących w pracy z dziećmi sprzyja mobilizowaniu do aktywności dzieci i ich twórczego działania : pedagogika zabawy Klanza, Metody Dobrego Startu Marty Bogdanowicz, ruchu rozwijającego Weroniki Sherborne.

8. Realizacja programów, projektów oraz pozyskiwanie środków zewnętrznych

Realizacja programu unijnego „Aktywność i ruch to twój druh- integracja dzieci ze środowiska miejskiego z dziećmi ze środowiska wiejskiego, w ramach „Wdrażania lokalnych strategii rozwoju” objętego PROW na lata 2007-2013.

Edukacja, promocja i profilaktyka w kierunku zdrowie jamy ustnej skierowana do małych dzieci, ich rodziców, opiekunów, wychowawców w ramach projektu „Dzieciństwo bez próchnicy”, w ramach szwajcarskiego programu współpracy z krajami Unii Europejskiej, projekt „Akademie zdrowego przedszkolaka- piramida żywienia”, „Mamo, tato nie pal- czyste powietrze wokół nas”, Udział w akcji zbiórki makulatury- organizowanej przez Urząd Marszałkowski woj. Mazowieckiego, projekt „Nie wyrzucaj jak leci Segreguj śmieci”.

9. Działalność dydaktyczna placówki

.....
 a) wyniki egzaminów zewnętrznych i porównanie ze średnią krajową i poprzednich 2 lat /dotyczy szkół/

.....
 b) osiągnięcia uczniów i nauczycieli w konkursach ogólnowojewódzkich i ogólnokrajowych /dotyczy szkół/

.....
 10. Inne informacje o działalności placówki (problemy, sposób ich rozwiązania, mocne i słabe strony szkoły)

.....
 D Y R E K T O R
 Przedszkola Samorządowego nr 2

ANNA SOBOLEWSKA
 mgr Anna Beata Sobolewska

.....
 (podpis dyrektora placówki)

Informacja na temat działalności jednostki budżetowej w roku szkolnym 2014/2015

Przedszkola Samorządowego nr 4 w Makowie Mazowieckim

Ilość etatów w roku szkolnym 2014/2015

| <i>Kadra Pedagogiczna wg awansu zawodowego</i> | | | | <i>Kadra niepedagogiczna</i> | |
|--|---|---|-------------|---|-------|
| Stażysta | Kontraktowy | Mianowany | Dyplomowany | 1 – intendent 1 – szefowa kuchni 3 – pomoc kucharki (1 interwencja) 4 – woźne oddziałowe 1 – pomoc do dzieci (interwencja) 1 – pracownik gospodarczy | |
| - | 4 (w tym 1 na czas określony - zastępstwo) | 3 (w tym 1 urlop macierzyński) 1 religia (1/22) | 4 | | |
| 11 + 1 (religia) | | | | 11 | razem |

Baza i wyposażenie przedszkola.

Przedszkole mieści się w wolnostojącym, budynku adoptowanym na potrzeby przedszkola.

Na parterze są trzy sale dla dzieci 3 i 4 letnich, szatnia, holl, gabinet dyrektora, gabinet intendenta, kuchnia, dwie łazienki. Na I piętrze – trzy sale zabaw dla dzieci 5 i 6 letnich, łazienka oraz magazynki.

Kuchnia jest wyposażona w niezbędny sprzęt do sporządzania posiłków (taboret gazowy, maszyny do mielenia mięsa, krajalnice do warzyw, kociołki elektryczne, lodówki i zamrażarki), spełnia oczekiwania Sanepidu.

Łazienki przystosowane do wzrostu dzieci, są systematycznie myte, dezynfekowane i utrzymane w należytej czystości.

Salę zabaw dla dzieci są dobrze wyposażone. W każdej sali są nowe mebelki, zabawki dla dzieci, pomoce dydaktyczne dla nauczyciela i dziecka, a także sprzęt audio wizualny. Placówka posiada nowoczesną pomoc dydaktyczną w postaci tablicy interaktywnej wraz z rzutnikiem i laptopem.

Plac zabaw wyposażony w sprzęt (z atestami) do zabaw dla dzieci. Są zjeżdżalnie, bujaki, huśtawka, piaskownica, altanka.

W miesiącach wrzesień – październik 2014 roku zostały przeprowadzone prace na zewnątrz budynku polegające na ociepleniu ścian styropianem, ocieplaniu dachu, wymiana obróbek blacharskich. Sukcesywnie remontowane jest wnętrze przedszkola w wakacje wyremontowana została mała salka dla dzieci, w ferie gabinet dyrektora.

Placówka czynna jest od poniedziałku do piątku w godzinach od 6³⁰ do 16³⁰, w tym czasie odbywają się zajęcia planowane i inspirowane przez nauczycielki oraz podejmowane z inicjatywy dzieci.

Ilość oddziałów.

W przedszkolu utworzonych jest 6 grup wiekowych.

| Rok szkolny | Ilość oddziałów | Liczebność oddziałów | | | | | | Razem |
|-------------|-----------------|----------------------|---------|---------|---------|---------|---------|-------|
| | | 3 latki | 4 latki | 4 latki | 5 latki | 5 latki | 6 latki | |
| 2014/2015 | 6 | 25 | 24 | 17 | 27 | 24 | 27 | 144 |

Na jeden oddział przedszkolny przypada 2 nauczycieli.

Dostępność posiłków.

W przedszkolu dostępne są 3 posiłki dziennie: śniadanie, obiad i podwieczorek. Posiłki przygotowane przez pracowników kuchni są zdrowe, urozmaicone, smaczne i estetyczne podawane. W placówce nie wystąpiły sygnały zatrucia pokarmowego.

W roku szkolnym 2014/2015 wydawanych jest:

- 139 śniadań,
- 143 obiady,
- 139 podwieczorków

Warunki prowadzenia zajęć.

W przedszkolu prowadzone są różnego rodzaju zajęcia wg podstawy programowej wychowania przedszkolnego. Dzieci zdobywają wiadomości na zajęciach organizowanych z zakresu:

- Rozwijania mowy i myślenia,
- Poznawania przyrody i zmian zachodzących w przyrodzie,
- Współzycia w grupie rówieśniczej, zgodna zabawa, formy grzecznościowe
- Przygotowania do rozpoczęcia nauki w szkole – szczególnie pod względem emocjonalnym
- Wszystkie dzieci w przedszkolu poznają podstawowe zasady bezpieczeństwa - na spotkaniu z policjantem , strażakiem i podczas zajęć w przedszkolu organizowanych przez nauczycielki.
- Wiedzą, co sprzyja a co zagraża zdrowiu.
- Dostrzegają zmiany w przyrodzie w związku ze zmianą pory roku.
- Dzieci poznały wiele zabaw ruchowych i dydaktycznych oraz bogaty repertuar wierszy i piosenek.
- Wiedzą, że należy pomagać młodszym i słabszym.

Dzieci biorą udział w różnego rodzaju konkursach plastycznych organizowanych przez różne instytucje np. Nadleśnictwo Pułusk „Las oczami dziecka” a także akcjach prozdrowotnych: „Czyste powietrze wokół nas”, „Nie pal przy mnie proszę”, Akademia Zdrowego Przedszkolaka, Kubusiowi Przyjaciele Przyrody;

Organizowane są cykliczne spotkania z teatrykami w przedszkolu raz w miesiącu. W Miejskim Domu Kultury w Makowie Mazowieckim spektakle teatralne w wykonaniu Narodowego Teatru Edukacji, Katolickiego Teatr Edukacji.

W przedszkolu organizowane są uroczystości takie jak:

- Dzień Przedszkolaka, Powitanie Jesieni, Dzień KEN, Dzień Pluszowego Misia, Pasowanie na przedszkolaka, Święto Niepodległości, Dzień Babci i Dziadka, Mikołajki, Spotkania wigilijne, Bal choinkowy z Mikołajem, Bal karnawałowy, Powitanie Wiosny, Śniadanie Wielkanocne, Dzień Matki, Dzień Dziecka, Zakończenie Roku szkolnego oraz pożegnanie grup odchodzących do szkoły

Dzieci uczestniczą również w wycieczkach organizowanych przez przedszkole w bieżącym roku szkolnym dzieci były w: Krainie Westernu, Teatrze Capitol oraz gospodarstwie agroturystycznym. W maju planowana jest wycieczka do Warszawy /zwiedzanie Starego Miasta, Muzeum Ewolucji, Stadionu Narodowego oraz fabryki lizaków./

Zajęcia dodatkowe.

W przedszkolu w ramach zajęć dodatkowych prowadzona jest **rytmika i język angielski**, w których uczestniczą wszystkie dzieci. Zajęcia te finansowane są przez organ prowadzący. Rytmikę prowadzi firma zewnętrzna a zajęcia z języka angielskiego - nauczycielka przedszkola.

Poziom bezpieczeństwa i panująca atmosfera.

Pomieszczenia przedszkolne są urządzone z zachowaniem zasad bezpieczeństwa dzieci w nich przebywających. Obiekty przedszkolne (wewnątrz i na zewnątrz budynku) są w zasięgu 12 kamer monitoringu wizyjnego.

Sprzęt i urządzenia na placu zabaw są systematycznie sprawdzane pod względem bezpieczeństwa a w razie potrzeby naprawiane. Dzieci korzystają z placu tylko w obecności nauczycieli i pracowników obsługi. Regulamin wywieszony jest w widocznym miejscu. Teren przedszkola jest ogrodzony i zamykany po zakończonym dniu pracy.

W przedszkolu panuje serdeczna i życzliwa atmosfera, która zapewnia dzieciom poczucie bezpieczeństwa. Dzieci korzystają z bezpiecznych i atrakcyjnych zabawek (atestowanych) oraz nowoczesnych pomocy dydaktycznych, dzięki którym rozwijają swoje zainteresowania i zdolności. Przedszkole jest placówką przyjazną, przygotowującą dzieci do podjęcia nauki w szkole.

Pracownicy przedszkola dbają o dzieci o ich zdrowie i bezpieczeństwo a także o wszechstronny rozwój dziecka prowadząc ciekawe zajęcia i zabawy.

W przedszkolu jest czysto, estetycznie i przytulnie.

Doposażenie.

Przedszkole jest sukcesywnie doposażone w zabawki, pomoce dydaktyczne oraz sprzęt audio wizualny.

W roku 2014/2015 zostały zakupione:

- nowe firanki do części sal,
- krzeselka 24 szt. roz.2 (zgodnie w wymogami Sanepid)
- zamrażarka szufladowa,
- regał biurowy,
- wykładzina,
- chodnik na schody.

Wspomagają nas także rodzice - zakupili nowe zabawki do każdej sali a także telewizor LCD. Na koniec 2014 roku zakupiono do kuchni zamrażarkę szufladową.

Mocne i słabe strony przedszkola.

Mocną stroną przedszkola jest bardzo dobrze wykształcona kadra pedagogiczna oraz dobra atmosfera w placówce, którą tworzymy wspólnie: dyrektor, nauczyciele, pracownicy obsługi i rodzice. Nauczycielki ciągle podwyższają swoje kwalifikacje pedagogiczne na kursach, szkoleniach oraz wewnętrznych Radach Pedagogicznych. Swoje umiejętności wykorzystują w pracy pedagogicznej z dziećmi - co podwyższa jakość naszej placówki. Zdobyte doświadczenia wymieniają między sobą - przekazują informacje pozostałym koleżankom.

Rodzice wspierają naszą inicjatywę. Pomagają w wyposażeniu placówki w nowy, lepszy sprzęt oraz pomoce dydaktyczne. Uczestniczą w życiu przedszkola z okazji różnych uroczystości.

Słabe strony:

1. Brak dużej sali do ćwiczeń gimnastycznych oraz imprez przedszkolnych.
2. W budynku przedszkola należy wymienić drzwi wewnętrzne na parterze.

**Sprawozdanie merytoryczne
Miejskiego Domu Kultury
w Makowie Mazowieckim
za 2014 rok**

Część I

Kadra-stan zatrudnienia na dzień 31.12.2014 r.

Pracownicy pełnoetatowi:

1. Bożena Pawłowska-główny instruktor-Dyrektor
2. Marianna Zielonka-pracownik administracji-Główny Księgowy
3. Małgorzata Karolak-instruktor d/s upowszechniania kultury filmowej-kasjerka, animator
4. Katarzyna Wojnarowska-instruktor d/s teatru, organizacji imprez środowiskowych, animator
5. Jerzy Otłowski-pracownik obsługi urządzeń technicznych, kinooperator
6. Barbara Słoniewska -sprzątaczką
7. Włodzimierz Żegliński – akustyk, opiekun zespołów muzycznych

Pracownicy godzinowi:

1. Katarzyna Tartanus – kapelmistrz Miejskiej Orkiestry Dętej

Część II

Projekty realizowane w 2014 roku:

1. Projekty miękkie:
 - 1.1. Laboratorium Nauki – koszt całkowity zadania wyniósł **7000,00 zł netto** w 100% dofinansowany przez Polską Fundację Dzieci i Młodzieży
 - 1.2. Publikacja książki „Dary ziemi makowskiej” - koszt całkowity: **10400,00 zł netto** - zadanie realizowane przez słuchaczy Makowskiego Uniwersytetu Trzeciego Wieku. Współfinansowany ze środków Wojewódzkiego Funduszu Ochrony Środowiska i Gospodarki Wodnej w Warszawie w kwocie 6600,00 zł.
2. Projekty twarde:
 - 2.1. Cyfryzacja kina MAZOWSZE w Makowie Mazowieckim – koszt całego zadania opiewał na kwotę **186103.00 zł. netto** z tego 50% t. 93051,50 zł. dofinansowano z Polskiego Instytutu Sztuki Filmowej w Warszawie.
 - 2.2. Modernizacja sali kinowej (zakup ekranu kinowego, nagłośnienia do kina cyfrowego, skomputeryzowanie kasy kinowej) – koszt całego zadania wyniósł **113540.00 zł. netto** z tego 70% tj. 84000,00 zł. dofinansowano z Polskiego Instytutu Sztuki Filmowej w Warszawie.

Część III

Działalność merytoryczna

Ze stałych form naszej działalności skorzystało 309 osoby.

Wykaz klubów, kół zainteresowań i zespołów ARA

| Nazwa | ilość osób |
|---|------------|
| 1. Klub Seniora „Makowianka” | 40 |
| 2. Miejska Orkiestra Dęta | 30 |
| 3. Zespół „Smaragdy” | 50 |
| 6. Zespół tańca nowoczesnego | 70 |
| 9. Makowski Uniwersytet Trzeciego Wieku | 30 |
| 10. Nauka gry na gitarze | 15 |
| 11. Młodzieżowy zespół muzyczny | 4 |
| 13. Warsztaty ruchowe dla pań | 20 |
| 14. Dziecięcy zespół tańca klasycznego | 25 |
| 15. Mażoretki | 15 |
| 16. Nauka gry na instrumentach dętych | 10 |
| <hr/> | |
| Razem | 309 |

Część IV

Formy działalności Miejskiego Domu Kultury

1. Imprezy artystyczne zorganizowane w placówce oraz poza placówką w wykonaniu własnych zespołów:
Zespoły artystyczne działające przy MDK wystąpiły przed publicznością z Makowa Maz. oraz przed publicznością z poza Makowa Maz. (gościnie) 15 razy.
Nasze zespoły obejrzało 4440 osób.
Była to forma koncertu, programu artystycznego lub recitalu.
2. Imprezy artystyczne w wykonaniu zespołów zawodowych:
W roku 2014 odbyło się 24 imprezy dla różnych grup wiekowych.

| | Ilość | liczba widzów |
|--------------------|-------|---------------|
| Dzieci | 16 | 4200 |
| Młodzież i dorośli | 8 | 4550 |
| <hr/> | | |
| Razem | | 8750 |

3. Występy amatorskich zespołów artystycznych z innych placówek.

W roku sprawozdawczym 11 razy zespoły amatorskie prezentowały swoje programy dla mieszkańców miasta, oczywiście przy współudziale pracowników MDK (zawsze z naszym nagłośnieniem). Obejrzało je 3100 osób.

4. Praca z dziećmi i młodzieżą:

Praca z dziećmi i młodzieżą polegała na zajęciach warsztatowych:

- * Ferie zimowe „Aktywnie i twórczo spędzam czas”
- * Dzień Dziecka przygotowany w Partnerstwie
- * Wypoczynek letni
- * Choinka dla dzieci z MOPS-u (paczka miejska)
- * Warsztaty profilaktyczne dla młodzieży
- * Małe Planetarium dla dzieci

Z tej formy zajęć skorzystało 1280 osób.

5. Wystawy, plenery.

W roku 2014 w Galerii M były zorganizowane następujące wystawy:

| | Liczba zwiedzających |
|--|-----------------------------|
| - Wystawa fotograficzna „Ekonomia społeczna na kółkach” | 200 |
| - Malarstwo Anny Siekierko | 500 |
| - Wystawa historyczna, fotograficzna makowskich rodów żydowskich | 400 |
| ----- | |
| Razem | 1100 |

6. Działalność rekreacyjna i rozrywkowa (konkursy, turnieje, wycieczki, festyny) :

W roku sprawozdawczym byliśmy organizatorami lub współorganizatorami 13 wydarzeń kulturalnych. Wzięło w nich udział 2553 osoby.

8. Inne formy działalności kulturalnej:

- Spotkania
- Współrealizacja projektu „Muzeum na kółkach”
- Projekt „Zagroda Boryny”
- Konkurs recytatorski „Warszawska Syrenka”
- Przeglądy, warsztaty
- Konferencje i wykłady dla MUTW

W powyższych formach wzięło udział 1182 osoby.

9. W roku sprawozdawczym Klub Seniora „Makowianka” brał udział w XXXIII Mazowieckim Przeglądzie Zespołów Zapustnych organizowanych przez Muzeum Szlachty Mazowieckiej w Ciechanowie, w miejscowości Leszno.

Miejski Dom Kultury prowadzi działalność kulturalną na podstawie statutu placówki.
Do realizacji zadań brane są pod uwagę warunki kadrowe i finansowe.

DYREKTOR
Miejskiego Domu Kultury
mgr Bożena Pająłowska

MIEJSKI DOM KULTURY
06-200 Maków Maz.
ul. Moniuszki 2, tel. 717 12 22
HP 757-00-93-803

Informacja
o działalności Miejskiej Biblioteki Publicznej
w Makowie Mazowieckim za rok 2014

Sieć biblioteczna nie uległa zmianie w stosunku do roku 2013. Nie zorganizowano nowych placówek, nie było łączenia bibliotek z innymi placówkami jak również żadnej nie zlikwidowano. Na terenie naszego miasta działalność prowadzi Miejska Biblioteka Publiczna oraz filia nr 1 na osiedlu Grzanka przy ulicy Sportowej.

Ogółem zatrudnionych było pięciu pracowników działalności podstawowej z merytorycznym przygotowaniem bibliotecznym, w tym dwie osoby z wykształceniem wyższym i trzy osoby z wykształceniem pomaturalnym, dyrektor – wykształcenie wyższe administracyjne oraz księgowa na ¼ etatu, specjalista ds. kadr na ¼ etatu i sprzątaczką na ½ etatu.

Budżet Miejskiej Biblioteki Publicznej za rok 2014 zamknął się kwotą 410 472,26 zł. z czego:

- 376 000 zł. to dotacja z budżetu miasta,
- 13 050 zł. dotacja celowa z Biblioteki Narodowej oraz przychody własne w kwocie 882 zł. pochodzące ze świadczonych usług w postaci okładania podręczników i kserowania.

Stan księgozbioru MBP i filii nr 1 na koniec 2014 roku wynosił ogółem 34 532 woluminy. W poszczególnych placówkach przedstawia się następująco:

MBP – 27 133 woluminy

Filia nr 1 – 7 399 woluminów.

Ze środków samorządowych oraz dotacji celowej Biblioteki Narodowej zakupiono ogółem 1491 książek z różnych dziedzin wiedzy oraz bezpłatnie otrzymano od czytelników 294 książki.

Ze zbiorów naszych bibliotek w 2014 roku korzystało ogółem 1347 czytelników, z tego ok. 30% osób zamieszkujących poza Makowem. W ciągu roku

czytelnicy wypożyczyli 26 547 książek. W stosunku do roku 2013 liczba czytelników zwiększyła się o 26 osób, natomiast liczba wypożyczonych książek minimalnie się zmniejszyła.

Analizując dane statystyczne należy stwierdzić, że największy wzrost zainteresowania czytelnictwem plasuje się w przedziale wiekowym 25 – 44 lata.

Z naszych obserwacji wynika, że na zwiększenie zainteresowania książką i czytelnictwem wśród osób dorosłych ma duży wpływ zakup nowości wydawniczych, a pewną barierę stanowią warunki lokalowe bibliotek, chodzi tu głównie o właściwe wyeksponowanie posiadanych zbiorów. Mimo to wśród czytelników dorosłych mamy dość duży procent osób, które korzystają z naszych zbiorów od wczesnej młodości po wiek emerytalny i twierdzą, że mimo tak długiego stażu czytelniczego oraz zmiany zainteresowań zawsze mogą znaleźć coś dla siebie. Studenci i młodzież ze szkół najczęściej korzystają z literatury popularnonaukowej oraz obowiązujących lektur.

Największe zapotrzebowanie wśród studentów jest na książki z takich dziedzin jak: finanse i bankowość, prawo, administracja, logistyka, psychologia, reklama, socjologia i agroturystyka.

Zapotrzebowaniom czytelników staramy się sprostać poprzez bieżące zakupy potrzebnych pozycji oraz wypożyczenia międzybiblioteczne. Do dyspozycji czytelników jest również czytelnia, w której zgromadzona jest prasa, zbiory o charakterze naukowym i popularnonaukowym oraz zbiory regionalne.

W roku 2014 czytelnia dysponowała 17 czasopismami o różnym charakterze. Największym zainteresowaniem cieszyły się: „Gazeta Wyborcza”, „Tygodnik Ostrołęcki”, „Kurier Makowski”, „Gazeta Makowska”, „Tygodnik Makowski”. Młodzież szkolna często sięgała po takie tytuły jak: „Cogito” czy „Victor”. Poza tym MBP gromadzi i opracowuje różne materiały dotyczące życia społecznego, gospodarczego i politycznego naszego miasta. W zbiorach biblioteki posiadamy wszystkie tytuły prasy lokalnej opracowane w roczniki tj „Ekspres Makowski”, „Głos Makowa”, „Ziemia Makowska”, „Tygodnik Ostrołęcki” i kwartalnik z lat

50 – tych XX wieku „Pięć rzek” oraz wycinki prasowe z różnych czasopism z lat 1960 – 1983 uporządkowane tematycznie i chronologicznie. Zbiory te wzbogacają historię naszego miasta, są źródłem informacji o czasach nam odległych i współczesnych. Służą celom edukacyjnym i samokształceniu jako materiały dotyczące wiedzy o regionie.

Biblioteki nasze prowadzą także działania na rzecz popularyzacji książki i rozwijania czytelnictwa. Organizowane są lekcje biblioteczne, pogadanki oraz wystawy poświęcone rocznicom historycznym i twórcom kultury narodowej. W roku 2014 zorganizowano na Rynku wraz z makowskimi szkołami „Czytanie Trylogii Henryka Sienkiewicza” pod patronatem Prezydenta RP. Ponadto przygotowaliśmy kilka ekspozycji z różnych dziedzin m.in.:

1. „Ordery i odznaczenia” – wystawa odznaczeń z różnych lat,
2. „Rok Oskara Kolberga” - wystawa,
3. „Ozdoby Wielkanocne” - wystawa prac wykonanych przez dzieci z Zespołu Szkół nr 2 w Makowie Mazowieckim,
4. „Kubki” - wystawa kubków z całego świata,
5. „Droga do wolności” - wystawa z okazji 25 – lecia pierwszych wolnych wyborów w Polsce,
6. Wystawa fotosów z obchodów Dni Makowa z kilku lat,
7. „Pamiętamy – godzina W 1.08.1944” - wystawa upamiętniająca 70 rocznicę wybuchu powstania warszawskiego,
8. Wystawa prac z origami modułowego,
9. Wystawa fotosów z akcji Narodowe Czytanie Trylogii Henryka Sienkiewicza,
10. „Władysław Stanisław Reymont” - 90 rocznica przyznania Literackiej Nagrody Nobla,
11. Wystawa świąteczna (bombki wykonane przez dzieci oraz choinki wykonane różnymi technikami),
12. Wystawa kartek bożonarodzeniowych.


W ramach współpracy ze szkołami i przedszkolami przeprowadzono 4 lekcje

biblioteczne dla młodzieży ze szkoły podstawowej, 5 pogadanek dla dzieci młodszych i przedszkolaków na temat księgozbioru dla dzieci, 10 wycieczek dzieci z przedszkoli i 3 dla dzieci z Ośrodka Szkolno – Wychowawczego oraz zorganizowano spotkanie autorskie z regionalistą, poetą i prozaikiem Stanisławem Kałuckim dla dzieci z Zespołu Szkół nr 1 i Zespołu Szkół nr 2

W zakresie działalności kulturalno – oświatowej biblioteka od wielu lat współpracuje z Towarzystwem Miłośników Ziemi Makowskiej, Miejskim Domem Kultury, bibliotekami szkolnymi, Biblioteką Pedagogiczną oraz organizacjami społecznymi działającymi na terenie Makowa.

W ramach porozumienia zawartego pomiędzy Starostą Makowskim a Burmistrzem Miasta, Miejskiej Bibliotece Publicznej powierzono wykonywanie zadań biblioteki powiatowej dla powiatu makowskiego. Środki finansowe w kwocie 6000 zł. zostały przekazane do budżetu MBP tytułem refundacji ponoszonych kosztów. W ramach porozumienia pracownicy MBP udzielali pomocy merytorycznej bibliotekarzom na terenie powiatu, zorganizowano dwa szkolenia związane z wdrażaniem systemu bibliotecznego Mak+. Wraz z Kołem Stowarzyszenia Bibliotekarzy Polskich zorganizowaliśmy wycieczkę do biblioteki gminnej w Krasnem połączoną ze zwiedzaniem tej miejscowości i jej zabytków. Od stycznia 2006 roku na terenie biblioteki działa czytelnia internetowa wyposażona w 4 komputery z nieodpłatnym dostępem do Internetu, z możliwością drukowania potrzebnych materiałów. W 2014 roku z tej usługi skorzystało 1500 użytkowników.

W roku 2015 będą kontynuowane wszystkie działalności dotychczasowe ze szczególnym uwzględnieniem pełnego wdrożenia systemu MAK +.

DYREKTOR

mgr Tadeusz Marciniak



Miejski Ośrodek Pomocy Społecznej w Makowie Mazowieckim
ul. Polna 1, 06-200 Maków Mazowiecki
tel. 29 717 12 51, fax: 29 691 14 01, e-mail: mops.makowmaz@onet.eu

Załącznik Nr18.....
do Protokołu Nr ...VI.....
z dnia 29 kwietnia

Ocena zasobów

• pomocy społecznej

Maków Mazowiecki, kwiecień 2015

2. Dane o sytuacji demograficznej i społecznej
DANE O SYTUACJI DEMOGRAFICZNEJ I SPOŁECZNEJ
(stan na 31.XII)

| WYSZCZEGÓLNIENIE | Lata poprzednie | | Rok oceny | PROGNOZA* | |
|---|-----------------|----------|-----------|---------------|--------------------|
| | Rok 2012 | Rok 2013 | | Rok po ocenie | Dwa lata po ocenie |
| MIESZKANCY (w osobach) | | | | | |
| Ogółem | 1 | 10 211 | 10 118 | 10 118 | 10 118 |
| KOBIETY | | | | | |
| Ogółem | 2 | 5 357 | 5 325 | 5 325 | 5 325 |
| Wiek 0-17 | 3 | 982 | 962 | 962 | 962 |
| Wiek 18-59 | 4 | 3 130 | 3 058 | 3 058 | 3 058 |
| Wiek 60 lat i więcej | 5 | 1 245 | 1 305 | 1 305 | 1 305 |
| MĘŻCZYŹNI | | | | | |
| Ogółem | 6 | 4 854 | 4 793 | 4 793 | 4 793 |
| Wiek 0-17 | 7 | 994 | 953 | 953 | 953 |
| Wiek 18-64 | 8 | 3 358 | 3 295 | 3 295 | 3 295 |
| Wiek 65 lat i więcej | 9 | 502 | 545 | 545 | 545 |
| RYNEK PRACY | | | | | |
| Bezrobotni ogółem | 10 | 1 169 | 1 126 | 974 | 974 |
| Bezrobotni długotrwale ogółem | 11 | 750 | 758 | 677 | 677 |
| Bezrobotni ogółem z prawem do zasiłku | 12 | 204 | 149 | 127 | 127 |
| INFRASTRUKTURA SPOŁECZNA | | | | | |
| Liczba mieszkań komunalnych w zasobie gminy | 13 | 214 | 302 | 292 | 285 |
| Liczba wniosków złożonych na mieszkanie komunalne z zasobów gminy | 14 | 22 | 27 | 18 | 18 |
| w tym z wiersza 13: Liczba mieszkań socjalnych (lokalii) | 15 | 66 | 71 | 86 | 86 |
| Liczba oczekujących na mieszkanie socjalne | 16 | 15 | 20 | 43 | 27 |
| Liczba wyroków eksmisyjnych bez wskazania lokalu socjalnego | 17 | 3 | 4 | 5 | 5 |
| Liczba żłobków (żłobki, kluby dziecięce, oddziały żłobkowe w przedszkolach) | 18 | 0 | 0 | 0 | 0 |
| Liczba opiekunów dziennych do dzieci | 19 | 0 | 0 | 0 | 0 |
| Liczba miejsc w żłobkach (żłobki, kluby dziecięce, oddziały żłobkowe w przedszkolach) | 20 | 0 | 0 | 0 | 0 |
| Liczba dzieci, którym nie przyznano miejsc w żłobku (żłobek, klub dziecięcy, oddziały żłobkowe w przedszkolach) | 21 | 0 | 0 | 0 | 0 |
| Powody nie przyznania miejsca w żłobku | | | | | |
| Liczba przedszkoli (przedszkola wraz z oddziałami przedszkolnymi przy szkołach) | 22 | 3 | 5 | 5 | 5 |
| Liczba miejsc w przedszkolach (przedszkola wraz z oddziałami przedszkolnymi przy szkołach) | 23 | 387 | 423 | 350 | 350 |
| Liczba dzieci, którym nie przyznano miejsc w przedszkolu wg złożonych wniosków | 24 | 16 | 0 | 0 | 26 |
| Powody nie przyznania miejsca w przedszkolu | | | | | |
| Liczba świetlic i klubów dla dzieci i młodzieży - ogółem | 25 | 3 | 3 | 3 | 3 |
| Z tego: (wiersze "Przyszkolne" i "Pozaszkolne") | | | | | |
| Przyszkolne | 26 | 2 | 2 | 2 | 2 |
| Pozaszkolne | 27 | 1 | 1 | 1 | 1 |
| Liczba klubów i innych miejsc spotkań dla seniorów | 28 | 0 | 0 | 0 | 0 |
| Liczba hospicjów | 29 | 0 | 0 | 0 | 0 |
| Liczba ośrodków dla cudzoziemców | 30 | X | X | X | X |

* Wartości prognozy nie dotyczą wartości przyrostu lub spadku. W przypadku braku możliwości oszacowania wielkości liczbowych dla prognozy należy wpisać liczby odpowiadające danym z kolumny "Rok oceny"

3. Dane o korzystających z pomocy i wsparcia
DANE O KORZYSTAJĄCYCH Z POMOCY I WSPARCIA
(w całym okresie sprawozdawczym)

| WYSZCZEGÓLNIENIE | Lata poprzednie | | Rok oceny | Prognoza rok po ocenie |
|--|-----------------|----------|-----------|------------------------|
| | Rok 2012 | Rok 2013 | | |
| OSOBY I RODZINY, KTÓRYM UDZIELONO POMOCY I WSPARCIA | | | | |
| Liczba osób | 1 | 844 | 894 | 896 |
| OSOBY I RODZINY, KTÓRYM PRZYZNANO ŚWIADCZENIE | | | | |
| Liczba osób | 2 | 789 | 838 | 896 |
| W tym: osoby długotrwale korzystające | 3 | 418 | 433 | 420 |
| Wiek 0-17 | 4 | 322 | 346 | 332 |
| Wiek produkcyjny * | 5 | 448 | 472 | 512 |
| Wiek poprodukcyjny ** | 6 | 19 | 20 | 52 |
| Liczba rodzin | 7 | 501 | 487 | 485 |

| Liczba osób w rodzinach | 8 | 1 243 | 1 245 | 1 246 | 1 256 |
|--|----|-------|-------|-------|-------|
| w tym: KOBIECY (z wierszy 2-6) | | | | | |
| Ogółem | 9 | 454 | 489 | 530 | 530 |
| W tym: osoby długotrwale korzystające | 10 | 279 | 289 | 280 | 280 |
| Wiek 0-17 | 11 | 139 | 157 | 146 | 146 |
| Wiek 18-59 | 12 | 298 | 314 | 347 | 347 |
| Wiek 60 lat i więcej | 13 | 17 | 18 | 37 | 37 |
| w tym: MĘŻCZYŹNI (z wierszy 2-6) | | | | | |
| Ogółem | 14 | 335 | 349 | 366 | 366 |
| W tym: osoby długotrwale korzystające | 15 | 139 | 144 | 140 | 140 |
| Wiek 0-17 | 16 | 183 | 189 | 186 | 186 |
| Wiek 18-64 | 17 | 150 | 158 | 171 | 171 |
| Wiek 65 lat i więcej | 18 | 2 | 2 | 9 | 9 |
| OSOBY I RODZINY, KTÓRYM PRZYZNANO ŚWIADCZENIE PIENIĘŻNE | | | | | |
| Liczba osób ogółem | 19 | 437 | 433 | 504 | 504 |
| Liczba rodzin | 20 | 418 | 391 | 476 | 476 |
| Liczba osób w rodzinach | 21 | 979 | 918 | 1 075 | 1 075 |
| OSOBY I RODZINY, KTÓRYM PRZYZNANO ŚWIADCZENIE NIEPIENIĘŻNE | | | | | |
| Liczba osób ogółem | 22 | 446 | 464 | 435 | 445 |
| Liczba rodzin | 23 | 282 | 294 | 294 | 304 |
| Liczba osób w rodzinach | 24 | 848 | 920 | 944 | 954 |
| OSOBY I RODZINY, Z KTÓRYMI PRZEPROWADZONO WYWIAD ŚRODOWISKOWY | | | | | |
| Liczba osób ogółem | 25 | 571 | 501 | 495 | 495 |
| Liczba rodzin | 26 | 556 | 487 | 482 | 482 |
| Liczba osób w rodzinach | 27 | 1 358 | 1 347 | 1 246 | 1 246 |
| POWODY UDZIELENIA POMOCY I WSPARCIA | | | | | |
| UBÓSTWO | | | | | |
| Liczba rodzin | 28 | 405 | 384 | 359 | 369 |
| Liczba osób w rodzinach | 29 | 1 002 | 1 003 | 947 | 957 |
| BEZROBOCIE | | | | | |
| Liczba rodzin | 30 | 311 | 299 | 287 | 287 |
| Liczba osób w rodzinach | 31 | 920 | 910 | 869 | 869 |

| NIEPEŁNOSPRAWNOŚĆ | | | | | |
|---|----|--------|--------|--------|--------|
| Liczba rodzin | 32 | 166 | 151 | 163 | 163 |
| Liczba osób w rodzinach | 33 | 298 | 299 | 335 | 335 |
| DŁUGOTRWAŁA LUB CIĘŻKA CHOROBA | | | | | |
| Liczba rodzin | 34 | 172 | 152 | 174 | 174 |
| Liczba osób w rodzinach | 35 | 396 | 339 | 375 | 375 |
| BEZRADNOŚĆ W SPRAWACH OPIEKUŃCZO-WYCHOWAWCZYCH | | | | | |
| Liczba rodzin | 36 | 66 | 59 | 52 | 52 |
| Liczba osób w rodzinach | 37 | 219 | 209 | 192 | 192 |
| ALKOHOLIZM | | | | | |
| Liczba rodzin | 38 | 21 | 32 | 28 | 28 |
| Liczba osób w rodzinach | 39 | 47 | 57 | 61 | 61 |
| NARKOMANIA | | | | | |
| Liczba rodzin | 40 | 1 | 1 | 3 | 3 |
| Liczba osób w rodzinach | 41 | 1 | 1 | 5 | 5 |
| POTRZEBA OCHRONY MACIERZYŃSTWA | | | | | |
| Liczba rodzin | 42 | 42 | 39 | 27 | 27 |
| W TYM: WIELODZIELNOŚĆ | | | | | |
| Liczba rodzin | 43 | 24 | 26 | 16 | 16 |
| BEZDOMNOŚĆ | | | | | |
| Liczba rodzin | 44 | 15 | 16 | 12 | 12 |
| Liczba osób w rodzinach | 45 | 16 | 21 | 21 | 21 |
| TRUDNOŚCI W PRZYSTOSOWANIU DO ŻYCIA PO ZWOLNIENIU Z ZAKŁADU KARNEGO | | | | | |
| Liczba rodzin | 46 | 9 | 4 | 7 | 7 |
| Liczba osób w rodzinach | 47 | 9 | 4 | 11 | 11 |
| ZDARZENIA LOSOWE | | | | | |
| Liczba rodzin | 48 | 1 | 0 | 0 | 0 |
| Liczba osób w rodzinach | 49 | 3 | 0 | 0 | 0 |
| KŁĘSKI ŻYWIŁOWE I EKOLOGICZNE | | | | | |
| Liczba osób | 50 | 0 | 0 | 0 | 0 |
| SIEROCSTWO | | | | | |
| Liczba rodzin | 51 | 0 | 0 | 0 | 0 |
| Liczba osób w rodzinach | 52 | 0 | 0 | 0 | 0 |
| PRZEMOC W RODZINIE | | | | | |
| Liczba rodzin | 53 | 17 | 24 | 21 | 21 |
| Liczba osób w rodzinach | 54 | 48 | 64 | 66 | 66 |
| OCHRONA OFIAR HANDLU LUDŹMI | | | | | |
| Liczba rodzin | 55 | 0 | 0 | 0 | 0 |
| USŁUGI POMOCY SPOŁECZNEJ | | | | | |
| USŁUGI OPIEKUŃCZE OGÓLEM | | | | | |
| Liczba osób | 56 | 14 | 15 | 19 | 19 |
| Liczba świadczeń | 57 | 6 128 | 1 865 | 2 453 | 2 453 |
| Kwota świadczeń w złotych | 58 | 81 491 | 82 966 | 90 356 | 90 356 |

| W TYM: SPECJALISTYCZNE (wiersze 59 - 61) | | | | | |
|---|----|--------|--------|--------|--------|
| Liczba osób | 59 | 0 | 0 | 0 | 0 |
| Liczba świadczeń | 60 | 0 | 0 | 0 | 0 |
| Kwota świadczeń w złotych | 61 | 0 | 0 | 0 | 0 |
| SPECJALISTYCZNE USŁUGI DLA OSÓB Z ZABURZENIAMI PSYCHICZNYMI | | | | | |
| Liczba osób | 62 | 20 | 19 | 18 | 18 |
| Liczba świadczeń | 63 | 3 616 | 2 916 | 2 517 | 2 517 |
| Kwota świadczeń w złotych | 64 | 71 059 | 75 499 | 78 575 | 78 575 |
| PORADNICTWO SPECJALISTYCZNE | | | | | |
| Liczba rodzin | 65 | 0 | 0 | 0 | 0 |
| Liczba osób w rodzinach | 66 | 0 | 0 | 0 | 0 |
| PRACA SOCJALNA | | | | | |
| Liczba rodzin | 67 | 191 | 325 | 446 | 446 |
| Liczba osób w rodzinach | 68 | 490 | 811 | 1 156 | 1 156 |
| INTERWENCJA KRYZYSOWA | | | | | |
| Liczba rodzin | 69 | 1 | 0 | 0 | 0 |
| Liczba osób w rodzinach | 70 | 3 | 0 | 0 | 0 |
| KONTRAKT SOCJALNY | | | | | |
| Liczba zawartych kontraktów socjalnych | 71 | 15 | 20 | 30 | 30 |
| Liczba osób ogółem objętych kontraktem | 72 | 15 | 61 | 30 | 30 |
| W tym: liczba osób objętych kontraktem w Klubie Integracji Społecznej | 73 | 0 | 0 | 0 | 0 |

* wiek produkcyjny: kobiety w wieku 16-59 lat, mężczyźni 16-64 lat
 ** wiek poprodukcyjny: kobiety w wieku 60 i wyżej, mężczyźni 65 i wyżej

3. Dane o korzystających z pomocy i wsparcia 3.1. GMINA - ZADANIA OPS ORAZ MOPS, MOPR

GMINA - ZADANIA OPS ORAZ MOPS, MOPR (w całym okresie sprawozdawczym)

| WYSZCZEGÓLNIENIE | Lata poprzednie | | Rok oceny | Prognoza rok po ocenie | |
|---|-----------------|----------|-----------|------------------------|---------|
| | Rok 2012 | Rok 2013 | | | |
| ŚWIADCZENIA PIENIĘŻNE Z POMOCY SPOŁECZNEJ | | | | | |
| ZASIŁEK STAŁY | | | | | |
| Liczba osób | 1 | 110 | 116 | 107 | 107 |
| Liczba świadczeń | 2 | 1 158 | 1 150 | 1 089 | 1 089 |
| Kwota świadczeń w złotych | 3 | 401 409 | 481 312 | 445 117 | 445 117 |
| W tym: (wiersze 4-6) | | | | | |
| Zasiłek stały dla osób samotnie gospodarujących | | | | | |
| Liczba osób | 4 | 88 | 86 | 79 | 79 |
| Liczba świadczeń | 5 | 938 | 924 | 824 | 824 |
| Kwota świadczeń w złotych | 6 | 353 097 | 411 650 | 373 084 | 373 084 |
| W tym: (wiersze 7-9) | | | | | |
| Zasiłek stały dla osoby w rodzinie | | | | | |
| Liczba osób | 7 | 22 | 30 | 28 | 28 |
| Liczba świadczeń | 8 | 220 | 226 | 265 | 265 |
| Kwota świadczeń w złotych | 9 | 48 312 | 69 662 | 72 033 | 72 033 |
| ZASIŁEK OKRESOWY | | | | | |
| Liczba osób | 10 | 133 | 153 | 144 | 144 |
| Liczba świadczeń | 11 | 391 | 409 | 438 | 438 |
| Kwota świadczeń w złotych | 12 | 95 553 | 114 879 | 123 163 | 123 163 |

| W tym: (wiersze 13-24) | | | | | |
|---|----|---------|---------|---------|---------|
| Zasilek okresowy z tytułu bezrobocia | | | | | |
| Liczba osób | 13 | 103 | 113 | 120 | 120 |
| Liczba świadczeń | 14 | 303 | 313 | 343 | 343 |
| Kwota świadczeń w złotych | 15 | 79 736 | 93 945 | 102 193 | 102 193 |
| Zasilek okresowy z tytułu długotrwałej choroby | | | | | |
| Liczba osób | 16 | 9 | 11 | 6 | 6 |
| Liczba świadczeń | 17 | 11 | 29 | 18 | 18 |
| Kwota świadczeń w złotych | 18 | 2 431 | 6 551 | 6 366 | 6 366 |
| Zasilek okresowy z tytułu niepełnosprawności | | | | | |
| Liczba osób | 19 | 14 | 14 | 12 | 12 |
| Liczba świadczeń | 20 | 53 | 36 | 58 | 58 |
| Kwota świadczeń w złotych | 21 | 7 488 | 5 771 | 9 612 | 9 612 |
| Zasilek okresowy z tytułu możliwości utrzymania lub nabycia uprawnień do świadczeń z innych systemów zabezpieczenia społecznego | | | | | |
| Liczba osób | 22 | 0 | 0 | 0 | 0 |
| Liczba świadczeń | 23 | 0 | 0 | 0 | 0 |
| Kwota świadczeń w złotych | 24 | 0 | 0 | 0 | 0 |
| Zasilek okresowy kontynuowany niezależnie od dochodu na podstawie art. 38 ust. 4a i 4b | | | | | |
| Liczba osób | 25 | 0 | 0 | 0 | 0 |
| Liczba świadczeń | 26 | 0 | 0 | 0 | 0 |
| Kwota świadczeń w złotych | 27 | 0 | 0 | 0 | 0 |
| ZASIŁEK CELOWY OGÓŁEM | | | | | |
| Liczba osób | 28 | 398 | 534 | 476 | 476 |
| Kwota świadczeń w złotych | 29 | 94 891 | 71 888 | 63 528 | 63 528 |
| W tym: ZASIŁEK CELOWY PRYZNANY W RAMACH PROGRAMU WIELOLETNIEGO "POMOC PAŃSTWA W ZAKRESIE DOŻYWIANIA" | | | | | |
| Liczba osób | 30 | 47 | 70 | 57 | 57 |
| Liczba świadczeń | 31 | 124 | 71 | 87 | 87 |
| Kwota świadczeń w złotych | 32 | 12 312 | 6 390 | 7 830 | 7 830 |
| ZASIŁKI CELOWE PRYZNANE NIEZALEŻNIE OD DOCHODU na podstawie art. 39a ust. 1 i 2 | | | | | |
| Liczba osób | 33 | 0 | 0 | 0 | 0 |
| Kwota świadczeń w złotych | 34 | 0 | 0 | 0 | 0 |
| ŚWIADCZENIA NIEPIENIĘŻNE Z POMOCY SPOŁECZNEJ | | | | | |
| POSIŁEK OGÓŁEM | | | | | |
| Liczba osób | 35 | 376 | 402 | 395 | 395 |
| Liczba świadczeń | 36 | 44 385 | 57 929 | 52 601 | 52 601 |
| Kwota świadczeń w złotych | 37 | 358 894 | 373 243 | 377 461 | 377 461 |
| W TYM: DLA DZIECI | | | | | |
| Liczba osób | 38 | 322 | 346 | 332 | 332 |
| Liczba świadczeń | 39 | 38 030 | 50 824 | 45 899 | 45 899 |
| Kwota świadczeń w złotych | 40 | 305 286 | 320 056 | 304 222 | 304 222 |
| W tym: (z wierszy 35-37) POSIŁEK - świadczenie przyznane w ramach programu wieloletniego "Pomoc Państwa w zakresie żywienia" | | | | | |
| Liczba osób | 41 | 376 | 402 | 395 | 395 |
| Liczba świadczeń | 42 | 44 385 | 57 929 | 52 601 | 52 601 |
| Kwota świadczeń w złotych | 43 | 358 894 | 373 243 | 377 461 | 377 461 |
| W TYM: DLA DZIECI (z wierszy 41-43) | | | | | |
| Liczba osób | 44 | 322 | 346 | 332 | 332 |
| Liczba świadczeń | 45 | 38 030 | 50 824 | 45 899 | 45 899 |
| Kwota świadczeń w złotych | 46 | 305 286 | 320 056 | 304 222 | 304 222 |
| SCHRONIENIE | | | | | |

| | | | | | |
|---|----|--------|--------|--------|--------|
| Liczba osób | 47 | 0 | 0 | 0 | 0 |
| Liczba świadczeń | 48 | 0 | 0 | 0 | 0 |
| Kwota świadczeń w złotych | 49 | 0 | 0 | 0 | 0 |
| UBRANIE | | | | | |
| Liczba osób | 50 | 0 | 0 | 0 | 0 |
| Liczba świadczeń | 51 | 0 | 0 | 0 | 0 |
| Kwota świadczeń w złotych | 52 | 0 | 0 | 0 | 0 |
| SPRAWIENIE POGRZEBU | | | | | |
| Liczba osób | 53 | 2 | 2 | 3 | 3 |
| Liczba świadczeń | 54 | 2 | 2 | 3 | 3 |
| Kwota świadczeń w złotych | 55 | 2 242 | 1 360 | 3 690 | 3 690 |
| ODPŁATNOŚĆ GMINY ZA POBYT W DOMU POMOCY SPOŁECZNEJ | | | | | |
| Liczba osób | 56 | 1 | 4 | 2 | 2 |
| Liczba świadczeń | 57 | 12 | 46 | 24 | 24 |
| Kwota świadczeń w złotych | 58 | 30 854 | 87 693 | 55 485 | 55 485 |
| INDYWIDUALNE PROGRAMY POMOCY | | | | | |
| INDYWIDUALNY PROGRAM WYCHODZENIA Z BEZDOMNOŚCI | | | | | |
| Liczba osób | 59 | 0 | 0 | 0 | 0 |
| INDYWIDUALNY PROGRAM ZATRUDNIENIA SOCJALNEGO (Centrum Integracji Społecznej) | | | | | |
| Liczba osób | 60 | 0 | 0 | 0 | 0 |
| WSPIERANIE RODZINY I PIECZA ZASTĘPCZA | | | | | |
| Liczba rodzin objęta pracą asystenta rodziny | 61 | 10 | 16 | 16 | 27 |
| Liczba rodzin wspierających | 62 | 0 | 0 | 0 | 0 |
| Liczba asystentów rodziny | 63 | 0 | 1 | 1 | 2 |
| Odpłatność za pobyt dziecka w pieczy zastępczej w złotych | 64 | 1 109 | 12 807 | 19 978 | 37 822 |

4. Inne rodzaje pomocy i świadczeń
INNE RODZAJE POMOCY I ŚWIADCZEŃ

| WYSZCZEGÓLNIENIE | Lata poprzednie | | Rok oceny | Prognoza rok po ocenie | |
|---|-----------------|-----------|-----------|------------------------|-----------|
| | Rok 2012 | Rok 2013 | | | |
| ZASIŁKI RODZINNE I DODATKI DO ZASIŁKÓW RODZINNYCH | | | | | |
| Liczba rodzin | 1 | 448 | 438 | 412 | 407 |
| Kwota świadczeń w złotych | 2 | 1 250 483 | 1 293 322 | 1 238 732 | 1 211 442 |
| JEDNORAZOWY DODATEK Z TYTUŁU URODZENIA SIĘ DZIECKA (ujmowany w pozycji "Zasiłki rodzinne i dodatki do zasiłków rodzinnych") | | | | | |
| Liczba świadczeń | 3 | 42 | 39 | 47 | 45 |
| Kwota świadczeń w złotych | 4 | 42 000 | 39 000 | 47 000 | 45 000 |
| JEDNORAZOWA ZAPOMOGA Z TYTUŁU URODZENIA SIĘ DZIECKA | | | | | |
| Liczba świadczeń | 5 | 102 | 70 | 91 | 85 |
| Kwota świadczeń w złotych | 6 | 102 000 | 70 000 | 91 000 | 85 000 |
| ŚWIADCZENIA OPIEKUŃCZE | | | | | |
| ŚWIADCZENIE PIEŁĘGNACYJNE | | | | | |
| Liczba świadczeń | 7 | 522 | 443 | 313 | 339 |
| Kwota świadczeń w złotych | 8 | 268 650 | 243 648 | 231 040 | 406 800 |
| DODATEK DO ŚWIADCZENIA PIEŁĘGNACYJNEGO | | | | | |
| Liczba świadczeń | 9 | 0 | 0 | 0 | 0 |
| Kwota świadczeń w złotych | 10 | 0 | 0 | 0 | 0 |
| ZASIŁEK PIEŁĘGNACYJNY - Ogółem | | | | | |
| Liczba świadczeń | 11 | 4 893 | 4 174 | 4 059 | 4 085 |
| Kwota świadczeń w złotych | 12 | 648 720 | 638 622 | 621 027 | 625 005 |
| W tym: (od poz. 13 do poz. 20) | | | | | |
| ZASIŁEK PIEŁĘGNACYJNY DLA NIEPEŁNOSPRAWNEGO DZIECKA | | | | | |
| Liczba świadczeń | 13 | 964 | 820 | 708 | 728 |
| Kwota świadczeń w złotych | 14 | 147 492 | 125 460 | 108 324 | 111 384 |
| ZASIŁEK PIEŁĘGNACYJNY DLA OSOBY NIEPEŁNOSPRAWNEJ W WIEKU POWYŻEJ 16 ROKU ŻYCIA O ZNA CZNYM STOPNIU NIEPEŁNOSPRAWNOŚCI | | | | | |
| Liczba świadczeń | 15 | 1 314 | 1 377 | 1 350 | 1 336 |
| Kwota świadczeń w złotych | 16 | 201 042 | 210 681 | 206 550 | 204 408 |
| ZASIŁEK PIEŁĘGNACYJNY DLA OSOBY NIEPEŁNOSPRAWNEJ W WIEKU POWYŻEJ 16 ROKU ŻYCIA O UMIARKOWANYM STOPNIU NIEPEŁNOSPRAWNOŚCI, KTÓRA POWSTAŁA PRZED UKOŃCZENIEM 21 ROKU ŻYCIA | | | | | |
| Liczba świadczeń | 17 | 2 590 | 1 949 | 1 965 | 1 981 |
| Kwota świadczeń w złotych | 18 | 296 361 | 298 197 | 300 645 | 303 093 |
| ZASIŁEK PIEŁĘGNACYJNY DLA OSOBY, KTÓRA UKOŃCZYŁA 75 LAT | | | | | |
| Liczba świadczeń | 19 | 25 | 28 | 36 | 40 |
| Kwota świadczeń w złotych | 20 | 3 825 | 4 284 | 5 508 | 6 120 |
| SPECJALNY ZASIŁEK OPIEKUŃCZY | | | | | |
| Liczba świadczeń | 21 | 0 | 14 | 34 | 96 |
| Kwota świadczeń w złotych | 22 | 0 | 6 648 | 17 680 | 49 920 |
| ZASIŁEK DLA OPIEKUNA | | | | | |
| Liczba świadczeń | 23 | X | X | 333 | 168 |
| Kwota świadczeń w złotych | 24 | X | X | 176 070 | 87 360 |
| ŚWIADCZENIE Z FUNDUSZU ALIMENTACYJNEGO | | | | | |
| Liczba osób | 25 | 109 | 111 | 100 | 104 |
| Liczba rodzin | 26 | 69 | 71 | 62 | 66 |
| Kwota świadczeń w złotych | 27 | 411 440 | 507 544 | 451 670 | 435 000 |
| DODATKI MIESZKANIOWE | | | | | |
| Liczba gospodarstw domowych | 28 | 307 | 303 | 325 | 340 |
| Kwota świadczeń w złotych | 29 | 560 000 | 563 500 | 606 450 | 660 000 |

| DODATKI ENERGETYCZNE | | | | | |
|--|----|---------|---------|---------|---------|
| Liczba gospodarstw domowych | 30 | X | X | 1 114 | 1 140 |
| Kwota świadczeń w złotych | 31 | X | X | 17 109 | 25 000 |
| OPŁACENIE SKŁADKI UBEZPIECZENIA ZDROWOTNEGO | | | | | |
| Liczba osób | 32 | 111 | 104 | 98 | 108 |
| Kwota świadczeń w złotych | 33 | 42 060 | 45 878 | 40 442 | 51 423 |
| OPŁACENIE SKŁADKI UBEZPIECZENIA SPOŁECZNEGO | | | | | |
| Liczba osób | 34 | 32 | 38 | 40 | 48 |
| Kwota świadczeń w złotych | 35 | 44 478 | 54 815 | 63 769 | 123 996 |
| ŚWIADCZENIE INTEGRACYJNE (CENTRUM INTEGRACJI SPOŁECZNEJ) | | | | | |
| Liczba osób | 36 | 0 | 0 | 0 | 0 |
| Kwota świadczeń w złotych | 37 | 0 | 0 | 0 | 0 |
| ŚWIADCZENIA PIENIĘŻNE Z PRAC SPOŁECZNIE UŻYTECZNYCH | | | | | |
| Liczba osób ogółem | 38 | 0 | 0 | 0 | 0 |
| Kwota świadczeń w złotych | 39 | 0 | 0 | 0 | 0 |
| STYPENDIA SOCJALNE DLA UCZNIÓW I ZASIŁKI SZKOLNE | | | | | |
| Liczba osób | 40 | 221 | 271 | 255 | 270 |
| Kwota świadczeń w złotych | 41 | 149 466 | 172 446 | 136 384 | 139 000 |

5. Zasoby instytucjonalne pomocy i wsparcia

ZASOBY INSTYTUCJONALNE POMOCY I WSPARCIA

| WYSZCZEGÓLNIENIE | | Lata poprzednie | | Rok oceny | Potrzeby | |
|--|----|-----------------|----------|-----------|---------------|--------------------|
| | | Rok 2012 | Rok 2013 | | Rok po ocenie | Dwa lata po ocenie |
| OŚRODKI WSPARCIA - OGÓŁEM | | | | | | |
| Liczba placówek | 1 | 0 | 0 | 0 | 0 | 0 |
| Z tego: według organu prowadzącego (wiersze 2 i 3) | | | | | | |
| Liczba placówek prowadzonych przez JST | 2 | 0 | 0 | 0 | 0 | 0 |
| Liczba placówek prowadzonych przez inny podmiot | 3 | 0 | 0 | 0 | 0 | 0 |
| Liczba miejsc w placówkach ogółem | 4 | 0 | 0 | 0 | 0 | 0 |
| Liczba osób korzystających | 5 | 0 | 0 | 0 | 0 | 0 |
| Liczba osób oczekujących (wg stanu na 31 grudnia danego roku) | 6 | 0 | 0 | 0 | 0 | 0 |
| Liczba decyzji odmownych (wg stanu na 31 grudnia danego roku) | 7 | 0 | 0 | 0 | 0 | 0 |
| Kadra placówek - liczba osób zatrudnionych ogółem (wg stanu na 31 grudnia danego roku) | 8 | 0 | 0 | 0 | 0 | 0 |
| Roczny koszt prowadzenia i utrzymania placówek (w złotych) | 9 | 0 | 0 | 0 | 0 | 0 |
| W TYM (z wierszy 1-9): | | | | | | |
| ŚRODOWISKOWE DOMY SAMOPOMOCY | | | | | | |
| Liczba placówek | 10 | 0 | 0 | 0 | 0 | 0 |
| Z tego: według organu prowadzącego (wiersze 11 i 12) | | | | | | |
| Liczba placówek prowadzonych przez JST | 11 | 0 | 0 | 0 | 0 | 0 |
| Liczba placówek prowadzonych przez inny podmiot | 12 | 0 | 0 | 0 | 0 | 0 |
| Liczba miejsc w placówkach ogółem | 13 | 0 | 0 | 0 | 0 | 0 |
| Liczba osób korzystających | 14 | 0 | 0 | 0 | 0 | 0 |
| Liczba osób umieszczonych | 15 | 0 | 0 | 0 | 0 | 0 |
| Liczba osób oczekujących (wg stanu na 31 grudnia danego roku) | 16 | 0 | 0 | 0 | 0 | 0 |
| Kadra placówek - liczba osób zatrudnionych ogółem (wg stanu na 31 grudnia danego roku) | 17 | 0 | 0 | 0 | 0 | 0 |
| Roczny koszt prowadzenia i utrzymania placówek (w złotych) | 18 | 0 | 0 | 0 | 0 | 0 |

| DZIENNE DOMY POMOCY | | | | | | |
|--|----|---|---|---|---|---|
| Liczba placówek | 19 | 0 | 0 | 0 | 0 | 0 |
| Z tego: według organu prowadzącego (wiersze 20 i 21) | | | | | | |
| Liczba placówek prowadzonych przez JST | 20 | 0 | 0 | 0 | 0 | 0 |
| Liczba placówek prowadzonych przez inny podmiot | 21 | 0 | 0 | 0 | 0 | 0 |
| Liczba miejsc w placówkach ogółem | 22 | 0 | 0 | 0 | 0 | 0 |
| Liczba osób korzystających | 23 | 0 | 0 | 0 | 0 | 0 |
| Liczba osób oczekujących (wg stanu na 31 grudnia danego roku) | 24 | 0 | 0 | 0 | 0 | 0 |
| Kadra placówek - liczba osób zatrudnionych ogółem (wg stanu na 31 grudnia danego roku) | 25 | 0 | 0 | 0 | 0 | 0 |
| Roczny koszt prowadzenia i utrzymania placówek (w złotych) | 26 | 0 | 0 | 0 | 0 | 0 |
| NOCLEGOWNIE, SCHRONISKA I DOMY DLA OSÓB BEZDOMNYCH | | | | | | |
| Liczba placówek | 27 | 0 | 0 | 0 | 0 | 0 |
| Z tego: według organu prowadzącego (wiersze 28 i 29) | | | | | | |
| Liczba placówek prowadzonych przez JST | 28 | 0 | 0 | 0 | 0 | 0 |
| Liczba placówek prowadzonych przez inny podmiot | 29 | 0 | 0 | 0 | 0 | 0 |
| Liczba miejsc w placówkach ogółem | 30 | 0 | 0 | 0 | 0 | 0 |
| Liczba osób korzystających | 31 | 0 | 0 | 0 | 0 | 0 |
| Liczba osób skierowanych w wyniku eksmisji | 32 | 0 | 0 | 0 | 0 | 0 |
| Kadra placówek - liczba osób zatrudnionych ogółem (wg stanu na 31 grudnia danego roku) | 33 | 0 | 0 | 0 | 0 | 0 |
| Roczny koszt prowadzenia i utrzymania placówek (w złotych) | 34 | 0 | 0 | 0 | 0 | 0 |
| KLUBY SAMOPOMOCY | | | | | | |
| Liczba placówek | 35 | 0 | 0 | 0 | 0 | 0 |
| Z tego: według organu prowadzącego (wiersze 36 i 37) | | | | | | |
| Liczba placówek prowadzonych przez JST | 36 | 0 | 0 | 0 | 0 | 0 |
| Liczba placówek prowadzonych przez inny podmiot | 37 | 0 | 0 | 0 | 0 | 0 |
| Liczba miejsc w placówkach ogółem | 38 | 0 | 0 | 0 | 0 | 0 |
| Liczba osób korzystających | 39 | 0 | 0 | 0 | 0 | 0 |
| Liczba osób oczekujących (wg stanu na 31 grudnia danego roku) | 40 | 0 | 0 | 0 | 0 | 0 |
| Kadra placówek - liczba osób zatrudnionych ogółem (wg stanu na 31 grudnia danego roku) | 41 | 0 | 0 | 0 | 0 | 0 |
| Roczny koszt prowadzenia i utrzymania placówek (w złotych) | 42 | 0 | 0 | 0 | 0 | 0 |

5. Zasoby instytucjonalne pomocy i wsparcia

ZASOBY INSTYTUCJONALNE POMOCY I WSPARCIA (c.d.)

| WYSZCZEGÓLNIENIE | Lata poprzednie | | Rok oceny | Potrzeby | |
|--|-----------------|----------|-----------|---------------|--------------------|
| | Rok 2012 | Rok 2013 | | Rok po ocenie | Dwa lata po ocenie |
| DOMY POMOCY SPOŁECZNEJ | | | | | |
| Liczba placówek | 1 | 0 | 0 | 0 | 0 |
| Z tego: według organu prowadzącego (wiersze 2 i 3) | | | | | |
| Liczba placówek prowadzonych przez JST | 2 | 0 | 0 | 0 | 0 |
| Liczba placówek prowadzonych przez inny podmiot | 3 | 0 | 0 | 0 | 0 |
| Liczba miejsc w placówkach ogółem | 4 | 0 | 0 | 0 | 0 |
| Liczba osób korzystających | 5 | 0 | 0 | 0 | 0 |
| Liczba osób umieszczonych | 6 | 0 | 0 | 0 | 0 |
| Liczba osób oczekujących (wg stanu na 31 grudnia danego roku) | 7 | 0 | 0 | 0 | 0 |
| Liczba decyzji odmownych (wg stanu na 31 grudnia danego roku) | 8 | 0 | 0 | 0 | 0 |
| Kadra placówek - liczba osób zatrudnionych ogółem (wg stanu na 31 grudnia danego roku) | 9 | 0 | 0 | 0 | 0 |
| Roczny koszt prowadzenia i utrzymania placówek (w złotych) | 10 | 0 | 0 | 0 | 0 |

| MIESZKANIA CHRONIONE OGÓLEM | | | | | | |
|--|----|---|---|---|---|---|
| Liczba placówek | 11 | 0 | 0 | 0 | 0 | 0 |
| Z tego: według organu prowadzącego (wiersze 12 i 13) | | | | | | |
| Liczba placówek prowadzonych przez JST | 12 | 0 | 0 | 0 | 0 | 0 |
| Liczba placówek prowadzonych przez inny podmiot | 13 | 0 | 0 | 0 | 0 | 0 |
| Liczba miejsc w placówkach ogółem | 14 | 0 | 0 | 0 | 0 | 0 |
| Liczba osób korzystających | 15 | 0 | 0 | 0 | 0 | 0 |
| Liczba osób umieszczonych | 16 | 0 | 0 | 0 | 0 | 0 |
| Liczba osób oczekujących (wg stanu na 31 grudnia danego roku) | 17 | 0 | 0 | 0 | 0 | 0 |
| Kadra placówek - liczba osób zatrudnionych ogółem (wg stanu na 31 grudnia danego roku) | 18 | 0 | 0 | 0 | 0 | 0 |
| Roczny koszt prowadzenia i utrzymania placówek (w złotych) | 19 | 0 | 0 | 0 | 0 | 0 |
| OŚRODKI INTERWENCJI KRYZYSOWEJ OGÓLEM | | | | | | |
| Liczba placówek | 20 | 0 | 0 | 0 | 0 | 0 |
| Z tego: według organu prowadzącego (wiersze 21 i 22) | | | | | | |
| Liczba placówek prowadzonych przez JST | 21 | 0 | 0 | 0 | 0 | 0 |
| Liczba placówek prowadzonych przez inny podmiot | 22 | 0 | 0 | 0 | 0 | 0 |
| Liczba miejsc w placówkach ogółem | 23 | 0 | 0 | 0 | 0 | 0 |
| Liczba osób korzystających | 24 | 0 | 0 | 0 | 0 | 0 |
| Kadra placówek - liczba osób zatrudnionych ogółem (wg stanu na 31 grudnia danego roku) | 25 | 0 | 0 | 0 | 0 | 0 |
| Roczny koszt prowadzenia i utrzymania placówek (w złotych) | 26 | 0 | 0 | 0 | 0 | 0 |
| JEDNOSTKI SPECJALISTYCZNEGO PORADNICTWA | | | | | | |
| Liczba placówek | 27 | 0 | 0 | 0 | 0 | 0 |
| Z tego: według organu prowadzącego (wiersze 28 i 29) | | | | | | |
| Liczba placówek prowadzonych przez JST | 28 | 0 | 0 | 0 | 0 | 0 |
| Liczba placówek prowadzonych przez inny podmiot | 29 | 0 | 0 | 0 | 0 | 0 |
| Liczba osób korzystających | 30 | 0 | 0 | 0 | 0 | 0 |
| Kadra placówek - liczba osób zatrudnionych ogółem (wg stanu na 31 grudnia danego roku) | 31 | 0 | 0 | 0 | 0 | 0 |
| Roczny koszt prowadzenia i utrzymania placówek (w złotych) | 32 | 0 | 0 | 0 | 0 | 0 |
| PLACÓWKI WSPARCIA DZIENNEGO | | | | | | |
| Liczba placówek | 33 | 0 | 0 | 0 | 0 | 0 |
| Z tego: według organu prowadzącego (wiersze 34 i 35) | | | | | | |
| Liczba placówek prowadzonych przez JST | 34 | 0 | 0 | 0 | 0 | 0 |
| Liczba placówek prowadzonych przez inny podmiot | 35 | 0 | 0 | 0 | 0 | 0 |
| Liczba miejsc w placówkach ogółem | 36 | 0 | 0 | 0 | 0 | 0 |
| Liczba osób korzystających | 37 | 0 | 0 | 0 | 0 | 0 |
| Kadra placówek - liczba osób zatrudnionych ogółem (wg stanu na 31 grudnia danego roku) | 38 | 0 | 0 | 0 | 0 | 0 |
| Roczny koszt prowadzenia i utrzymania placówek (w złotych) | 39 | 0 | 0 | 0 | 0 | 0 |
| PLACÓWKI OPIEKUNTCZO-WYCHOWAWCZE OGÓLEM | | | | | | |
| Liczba placówek | 40 | X | X | X | X | X |
| Z tego: według organu prowadzącego (wiersze 41 i 42) | | | | | | |
| Liczba placówek prowadzonych przez JST | 41 | X | X | X | X | X |
| Liczba placówek prowadzonych przez inny podmiot | 42 | X | X | X | X | X |
| Liczba miejsc w placówkach ogółem | 43 | X | X | X | X | X |
| Liczba osób korzystających | 44 | X | X | X | X | X |
| Kadra placówek - liczba osób zatrudnionych ogółem (wg stanu na 31 grudnia danego roku) | 45 | X | X | X | X | X |
| Roczny koszt prowadzenia i utrzymania placówek (w złotych) | 46 | X | X | X | X | X |

| W tym: PLACÓWKI TYPU RODZINNEGO | | | | | | |
|--|----|---|---|---|---|---|
| Liczba placówek | 47 | X | X | X | X | X |
| Z tego: według organu prowadzącego (wiersze 48 i 49) | | | | | | |
| Liczba placówek prowadzonych przez JST | 48 | X | X | X | X | X |
| Liczba placówek prowadzonych przez inny podmiot | 49 | X | X | X | X | X |
| Liczba miejsc w placówkach ogółem | 50 | X | X | X | X | X |
| Liczba osób korzystających | 51 | X | X | X | X | X |
| Kadra placówek - liczba osób zatrudnionych ogółem (wg stanu na 31 grudnia danego roku) | 52 | X | X | X | X | X |
| Roczny koszt prowadzenia i utrzymania placówek (w złotych) | 53 | X | X | X | X | X |
| CENTRUM INTEGRACJI SPOŁECZNEJ | | | | | | |
| Liczba placówek | 54 | 0 | 0 | 0 | 0 | 0 |
| Z tego: według organu prowadzącego (wiersze 55 i 56) | | | | | | |
| Liczba placówek prowadzonych przez JST | 55 | 0 | 0 | 0 | 0 | 0 |
| Liczba placówek prowadzonych przez inny podmiot | 56 | 0 | 0 | 0 | 0 | 0 |
| Liczba uczestników zajęć | 57 | 0 | 0 | 0 | 0 | 0 |
| Kadra placówek - liczba osób zatrudnionych ogółem (wg stanu na 31 grudnia danego roku) | 58 | 0 | 0 | 0 | 0 | 0 |
| Roczny koszt prowadzenia i utrzymania placówek (w złotych) | 59 | 0 | 0 | 0 | 0 | 0 |
| KLUB INTEGRACJI SPOŁECZNEJ | | | | | | |
| Liczba placówek | 60 | 0 | 0 | 0 | 0 | 0 |
| Z tego: według organu prowadzącego (wiersze 61 i 62) | | | | | | |
| Liczba placówek prowadzonych przez JST | 61 | 0 | 0 | 0 | 0 | 0 |
| Liczba placówek prowadzonych przez inny podmiot | 62 | 0 | 0 | 0 | 0 | 0 |
| Liczba uczestników zajęć | 63 | 0 | 0 | 0 | 0 | 0 |
| Kadra placówek - liczba osób zatrudnionych ogółem (wg stanu na 31 grudnia danego roku) | 64 | 0 | 0 | 0 | 0 | 0 |
| Roczny koszt prowadzenia i utrzymania placówek (w złotych) | 65 | 0 | 0 | 0 | 0 | 0 |
| WARSZTAT TERAPII ZAJĘCIOWEJ | | | | | | |
| Liczba placówek | 66 | 0 | 0 | 0 | 0 | 0 |
| Z tego: według organu prowadzącego (wiersze 67 i 68) | | | | | | |
| Liczba placówek prowadzonych przez JST | 67 | 0 | 0 | 0 | 0 | 0 |
| Liczba placówek prowadzonych przez inny podmiot | 68 | 0 | 0 | 0 | 0 | 0 |
| Liczba uczestników zajęć | 69 | 0 | 0 | 0 | 0 | 0 |
| Kadra placówek - liczba osób zatrudnionych ogółem (wg stanu na 31 grudnia danego roku) | 70 | 0 | 0 | 0 | 0 | 0 |
| Roczny koszt prowadzenia i utrzymania placówek (w złotych) | 71 | 0 | 0 | 0 | 0 | 0 |
| ZAKŁAD AKTYWNOŚCI ZAWODOWEJ | | | | | | |
| Liczba placówek | 72 | 0 | 0 | 0 | 0 | 0 |
| Z tego: według organu prowadzącego (wiersze 73 i 74) | | | | | | |
| Liczba placówek prowadzonych przez JST | 73 | 0 | 0 | 0 | 0 | 0 |
| Liczba placówek prowadzonych przez inny podmiot | 74 | 0 | 0 | 0 | 0 | 0 |
| Liczba uczestników zajęć | 75 | 0 | 0 | 0 | 0 | 0 |
| Kadra placówek - liczba osób zatrudnionych ogółem (wg stanu na 31 grudnia danego roku) | 76 | 0 | 0 | 0 | 0 | 0 |
| Roczny koszt prowadzenia i utrzymania placówek (w złotych) | 77 | 0 | 0 | 0 | 0 | 0 |

5. Zasoby instytucjonalne pomocy i wsparcia

INNE INSTYTUCJE POMOCY I WSPARCIA

| Rodzaj instytucji | Wyszczególnienie | Lata poprzednie | | Rok oceny | Potrzeby | |
|-------------------|------------------|-----------------|----------|-----------|---------------|--------------------|
| | | Rok 2012 | Rok 2013 | | Rok po ocenie | Dwa lata po ocenie |
| ośrodek wsparcia | Liczba placówek | 1 | 0 | 0 | 0 | 0 |

| | | | | | | | |
|--|--|----|---|---|---|---|---|
| środowiskowy dom samopomocy | Liczba osób korzystających / uczestników | 2 | 0 | 0 | 0 | 0 | 0 |
| ośrodek wsparcia - dzienny dom pomocy | Liczba placówek | 3 | 0 | 0 | 0 | 0 | 0 |
| | Liczba osób korzystających / uczestników | 4 | 0 | 0 | 0 | 0 | 0 |
| ośrodek wsparcia - noclegownia, schronisko i dom dla osób bezdomnych | Liczba placówek | 5 | 0 | 0 | 0 | 0 | 0 |
| | Liczba osób korzystających / uczestników | 6 | 0 | 0 | 0 | 0 | 0 |
| ośrodek wsparcia - klub samopomocy | Liczba placówek | 7 | 0 | 0 | 0 | 0 | 0 |
| | Liczba osób korzystających / uczestników | 8 | 0 | 0 | 0 | 0 | 0 |
| dom pomocy społecznej | Liczba placówek | 9 | 0 | 0 | 0 | 0 | 0 |
| | Liczba osób korzystających / uczestników | 10 | 0 | 0 | 0 | 0 | 0 |
| rodzinny dom pomocy | Liczba placówek | 11 | 0 | 0 | 0 | 0 | 0 |
| | Liczba osób korzystających / uczestników | 12 | 0 | 0 | 0 | 0 | 0 |
| mieszkanie chronione | Liczba placówek | 13 | 0 | 0 | 0 | 0 | 0 |
| | Liczba osób korzystających / uczestników | 14 | 0 | 0 | 0 | 0 | 0 |
| ośrodek interwencji kryzysowej | Liczba placówek | 15 | 0 | 0 | 0 | 0 | 0 |
| | Liczba osób korzystających / uczestników | 16 | 0 | 0 | 0 | 0 | 0 |
| jednostka specjalistycznego poradnictwa | Liczba placówek | 17 | 0 | 0 | 0 | 0 | 0 |
| | Liczba osób korzystających / uczestników | 18 | 0 | 0 | 0 | 0 | 0 |
| placówka wsparcia dziennego | Liczba placówek | 19 | 0 | 0 | 0 | 0 | 0 |
| | Liczba osób korzystających / uczestników | 20 | 0 | 0 | 0 | 0 | 0 |
| placówka opiekuńczo-wychowawcza typu rodzinnego | Liczba placówek | 21 | 0 | 0 | 0 | 0 | 0 |
| | Liczba osób korzystających / uczestników | 22 | 0 | 0 | 0 | 0 | 0 |
| placówka opiekuńczo-wychowawcza | Liczba placówek | 23 | 0 | 0 | 0 | 0 | 0 |
| | Liczba osób korzystających / uczestników | 24 | 0 | 0 | 0 | 0 | 0 |
| centrum integracji społecznej | Liczba placówek | 25 | 0 | 0 | 0 | 0 | 0 |
| | Liczba osób korzystających / uczestników | 26 | 0 | 0 | 0 | 0 | 0 |
| klub integracji społecznej | Liczba placówek | 27 | 0 | 0 | 0 | 0 | 0 |
| | Liczba osób korzystających / uczestników | 28 | 0 | 0 | 0 | 0 | 0 |
| warsztat terapii zajęciowej | Liczba placówek | 29 | 0 | 0 | 0 | 0 | 0 |
| | Liczba osób korzystających / uczestników | 30 | 0 | 0 | 0 | 0 | 0 |
| zakład aktywności zawodowej | Liczba placówek | 31 | 0 | 0 | 0 | 0 | 0 |
| | Liczba osób korzystających / uczestników | 32 | 0 | 0 | 0 | 0 | 0 |

6. Kadra jednostki organizacyjnej pomocy społecznej
KADRA JEDNOSTKI ORGANIZACYJNEJ POMOCY SPOŁECZNEJ
 (w osobach, stan na 31 grudnia)

| WYSZCZEGÓLNIENIE | | Lata poprzednie | | Rok oceny | Potrzeby | |
|---|----|-----------------|----------|-----------|---------------|--------------------|
| | | Rok 2012 | Rok 2013 | | Rok po ocenie | Dwa lata po ocenie |
| OGÓŁEM PRACOWNICY JEDNOSTKI | | | | | | |
| Liczba ogółem pracowników jednostki pomocy społecznej | 1 | 25 | 24 | 23 | 23 | 23 |
| KADRA KIEROWNICZA | | | | | | |
| Ogółem kadra kierownicza (dyrektor jednostki i jego zastępcy) | 2 | 1 | 1 | 1 | 1 | 1 |
| W tym: (od poz. 3 do poz. 4) | | | | | | |
| Wykształcenie wyższe | 3 | 1 | 1 | 1 | 1 | 1 |
| Specjalizacja z organizacji pomocy społecznej | 4 | 1 | 1 | 1 | 1 | 1 |
| PRACOWNICY SOCJALNI | | | | | | |
| Ogółem | 5 | 8 | 9 | 8 | 7 | 7 |
| W tym: pracownicy socjalni ogółem zatrudnieni z EFS | 6 | 0 | 0 | 0 | 0 | 0 |
| W tym: (od poz. 7 do poz. 11) | | | | | | |
| Wykształcenie wyższe | 7 | 4 | 4 | 5 | 4 | 4 |
| Wykształcenie średnie | 8 | 4 | 5 | 1 | 1 | 1 |
| Specjalizacja 1-ego stopnia w zawodzie | 9 | 3 | 4 | 2 | 2 | 2 |
| Specjalizacja 2-ego stopnia w zawodzie | 10 | 0 | 0 | 0 | 0 | 0 |
| Specjalizacja z organizacji pomocy społecznej | 11 | 0 | 0 | 2 | 2 | 2 |
| POZOSTALI PRACOWNICY: | | | | | | |
| Ogółem | 12 | 16 | 14 | 14 | 15 | 15 |
| W tym: (od poz. 13 do poz. 15) | | | | | | |
| Wykształcenie wyższe | 13 | 10 | 10 | 10 | 11 | 11 |
| Wykształcenie średnie | 14 | 5 | 3 | 3 | 3 | 3 |
| Inne | 15 | 1 | 1 | 1 | 1 | 1 |

6. Kadra jednostki organizacyjnej pomocy społecznej
 6.1. Zatrudnienie pomocnicze w jednostce organizacyjnej pomocy społecznej

ZATRUDNIENIE POMOCNICZE W JEDNOSTCE ORGANIZACYJNEJ POMOCY SPOŁECZNEJ
 (w osobach, w ciągu danego roku)

W osobach

| WYSZCZEGÓLNIENIE | | Lata poprzednie | | Rok oceny | Potrzeby | |
|--|---|-----------------|----------|-----------|---------------|--------------------|
| | | Rok 2012 | Rok 2013 | | Rok po ocenie | Dwa lata po ocenie |
| Wolontariusze | 1 | 0 | 0 | 0 | 0 | 0 |
| Zatrudnienie subsydiowane (roboty publiczne, prace interwencyjne i inne) | 2 | 0 | 0 | 1 | 1 | 1 |
| Staże | 3 | 9 | 5 | 7 | 8 | 8 |

6. Kadra jednostki organizacyjnej pomocy społecznej
 6.2. Zespoły pracy socjalnej i integracji społecznej w jednostce pomocy społecznej

ZESPOŁY PRACY SOCJALNEJ I INTEGRACJI SPOŁECZNEJ W JEDNOSTCE POMOCY SPOŁECZNEJ
 (w osobach, w ciągu danego roku)

W osobach

| WYSZCZEGÓLNIENIE | | Lata poprzednie | | Rok oceny | Potrzeby | |
|--|---|-----------------|----------|-----------|---------------|--------------------|
| | | Rok 2012 | Rok 2013 | | Rok po ocenie | Dwa lata po ocenie |
| Liczba zespołów | 1 | 0 | 0 | 0 | 0 | 0 |
| Liczba osób ogółem w zespole | 2 | 0 | 0 | 0 | 0 | 0 |
| W tym z wiersza 2: | | | | | | |
| Pracownicy socjalni | 3 | 0 | 0 | 0 | 0 | 0 |
| Specjaliści zgodnie z art.110 ust.3 ustawy o pomocy społecznej | 4 | 0 | 0 | 0 | 0 | 0 |

7. Środki finansowe na wydatki w pomocy społecznej i innych obszarach polityki społecznej w budżecie jednostki samorządu terytorialnego

ŚRODKI FINANSOWE NA WYDATKI W POMOCY SPOŁECZNEJ I INNYCH OBSZARACH POLITYKI SPOŁECZNEJ W BUDŻECIE JEDNOSTKI SAMORZĄDU TERYTORIALNEGO

(zadania własne i zadania zlecone)

W złotych

| WYSZCZEGÓLNIENIE | Lata poprzednie | | Rok oceny | Potrzeby | | |
|---|-----------------|-----------|-----------|---------------|--------------------|-----------|
| | Rok 2012 | Rok 2013 | | Rok po ocenie | Dwa lata po ocenie | |
| OGÓŁEM | | | | | | |
| OGÓŁEM (działy) | 1 | 5 442 324 | 5 784 216 | 5 977 990 | 5 388 750 | 5 389 750 |
| W tym: w budżecie OPS/PCPR | 2 | 4 639 418 | 5 053 743 | 5 189 228 | 4 995 167 | 4 995 167 |
| 851 - OCHRONA ZDROWIA | | | | | | |
| 85153 - Przeciwdziałanie narkomanii | 3 | 7 080 | 10 443 | 10 580 | 22 000 | 22 000 |
| w tym: w budżecie OPS / PCPR | 4 | 0 | 0 | 0 | 0 | 0 |
| 85154 - Przeciwdziałanie alkoholizmowi | 5 | 235 824 | 156 530 | 171 732 | 228 000 | 228 000 |
| w tym: w budżecie OPS / PCPR | 6 | 0 | 0 | 0 | 0 | 0 |
| 852 - POMOC SPOŁECZNA | | | | | | |
| 85201 - Placówki opiekuńczo-wychowawcze | 7 | 0 | 0 | 0 | 0 | 0 |
| w tym: w budżecie OPS / PCPR | 8 | 0 | 0 | 0 | 0 | 0 |
| 85202 - Domy pomocy społecznej | 9 | 30 854 | 87 693 | 72 694 | 73 100 | 73 100 |
| w tym: w budżecie OPS / PCPR | 10 | 30 854 | 87 693 | 72 694 | 73 100 | 73 100 |
| 85203 - Ośrodki Wsparcia | 11 | 0 | 0 | 0 | 0 | 0 |
| w tym: w budżecie OPS / PCPR | 12 | 0 | 0 | 0 | 0 | 0 |
| 85204 - Rodziny zastępcze | 13 | 1 109 | 12 807 | 19 978 | 37 822 | 37 822 |
| w tym: w budżecie OPS / PCPR | 14 | 1 109 | 12 807 | 19 978 | 37 822 | 37 822 |
| 85205 - Przeciwdziałanie przemocy w rodzinie | 15 | 0 | 0 | 0 | 0 | 0 |
| w tym: w budżecie OPS / PCPR | 16 | 0 | 0 | 0 | 0 | 0 |
| 85206 - Wspieranie rodziny (m.in. asystenci rodziny i rodziny wspierające) | 17 | 11 847 | 31 280 | 33 530 | 20 856 | 20 856 |
| w tym: w budżecie OPS / PCPR | 18 | 11 847 | 31 280 | 33 530 | 20 856 | 20 856 |
| 85212 - Świadczenia rodzinne, świadczenie z funduszu alimentacyjnego oraz składki na ubezpieczenia emerytalne i rentowe z ubezpieczenia społecznego | 19 | 2 860 485 | 2 919 124 | 3 003 388 | 2 753 000 | 2 753 000 |
| w tym: w budżecie OPS / PCPR | 20 | 2 860 485 | 2 919 124 | 3 003 388 | 2 753 000 | 2 753 000 |
| 85213 - Składki na ubezpieczenie zdrowotne opłacane za osoby pobierające niektóre świadczenia z pomocy społecznej, niektóre świadczenia rodzinne oraz za osoby uczestniczące w zajęciach centrum integracji społecznej | 21 | 42 061 | 45 878 | 43 083 | 41 200 | 41 200 |
| w tym: w budżecie OPS / PCPR | 22 | 42 061 | 45 878 | 43 083 | 41 200 | 41 200 |
| 85214 - Zasiłki i pomoc w naturze oraz składki na ubezpieczenia emerytalne i rentowe | 23 | 180 574 | 181 736 | 182 550 | 102 400 | 102 400 |
| w tym: w budżecie OPS / PCPR | 24 | 180 574 | 181 736 | 182 550 | 102 400 | 102 400 |
| 85215 - Dodatki mieszkaniowe | 25 | 560 002 | 563 500 | 606 450 | 629 000 | 630 000 |
| w tym: w budżecie OPS / PCPR | 26 | 0 | 0 | 0 | 485 417 | 485 417 |
| 85216 - Zasiłki stałe | 27 | 401 409 | 481 312 | 455 217 | 283 400 | 283 400 |
| w tym: w budżecie OPS / PCPR | 28 | 401 409 | 481 312 | 455 217 | 283 400 | 283 400 |
| 85218 - Powiatowe Centrum Pomocy Rodzinie | 29 | X | X | X | X | X |
| w tym: w budżecie OPS/PCPR | 30 | X | X | X | X | X |
| 85219 - Ośrodek Pomocy Społecznej | 31 | 638 957 | 655 109 | 689 738 | 714 026 | 714 026 |
| w tym: w budżecie OPS/PCPR | 32 | 638 957 | 655 109 | 689 738 | 714 026 | 714 026 |
| 85220 - Specjalistyczne poradnictwo, mieszkania chronione i ośrodki interwencji kryzysowej | 33 | 0 | 0 | 0 | 0 | 0 |
| w tym: w budżecie OPS / PCPR | 34 | 0 | 0 | 0 | 0 | 0 |
| 85228 - Usługi opiekuńcze i specjalistyczne usługi opiekuńcze | 35 | 152 450 | 158 616 | 168 930 | 177 297 | 177 297 |
| w tym: w budżecie OPS / PCPR | 36 | 152 450 | 158 616 | 168 930 | 177 297 | 177 297 |

| | | | | | | |
|--|----|---------|---------|---------|---------|---------|
| 85231 - Pomoc dla cudzoziemców | 37 | 0 | 0 | 0 | 0 | 0 |
| w tym: w budżecie OPS / PCPR | 38 | 0 | 0 | 0 | 0 | 0 |
| W tym (z wiersza 37): Wydatki na pomoc dla cudzoziemców w celu integracji ze środowiskiem (cudzoziemcy, którzy uzyskali status uchodźcy lub ochronę uzupełniającą) | 39 | 0 | 0 | 0 | 0 | 0 |
| w tym: w budżecie OPS / PCPR | 40 | 0 | 0 | 0 | 0 | 0 |
| 85232 - Centra Integracji Społecznej | 41 | 0 | 0 | 0 | 0 | 0 |
| w tym: w budżecie OPS / PCPR | 42 | 0 | 0 | 0 | 0 | 0 |
| 85278 - Usuwanie skutków klęsk żywiołowych | 43 | 0 | 0 | 0 | 0 | 0 |
| w tym: w budżecie OPS / PCPR | 44 | 0 | 0 | 0 | 0 | 0 |
| 85295 - Pozostała działalność | 45 | 170 206 | 307 742 | 349 640 | 206 993 | 206 993 |
| w tym: w budżecie OPS / PCPR | 46 | 170 206 | 307 742 | 349 640 | 206 993 | 206 993 |
| 853 - POZOSTAŁE ZADANIA W ZAKRESIE POLITYKI SPOŁECZNEJ | | | | | | |
| 85305 - Żłobki | 47 | 0 | 0 | 0 | 0 | 0 |
| w tym: w budżecie OPS / PCPR | 48 | 0 | 0 | 0 | 0 | 0 |
| 85306 - Kluby dziecięce | 49 | 0 | 0 | 0 | 0 | 0 |
| w tym: w budżecie OPS / PCPR | 50 | 0 | 0 | 0 | 0 | 0 |
| 85307 - Dzienni opiekunowie | 51 | 0 | 0 | 0 | 0 | 0 |
| w tym: w budżecie OPS / PCPR | 52 | 0 | 0 | 0 | 0 | 0 |
| 85311 - Rehabilitacja zawodowa i społeczna osób niepełnosprawnych | 53 | 0 | 0 | 0 | 0 | 0 |
| w tym: w budżecie OPS / PCPR | 54 | 0 | 0 | 0 | 0 | 0 |
| 85321 - Zespoły orzekania o niepełnosprawności | 55 | 0 | 0 | 0 | 0 | 0 |
| w tym: w budżecie dyspozycji OPS / PCPR | 56 | 0 | 0 | 0 | 0 | 0 |
| 85324 - Państwowy Fundusz Rehabilitacji Osób Niepełnosprawnych | 57 | 0 | 0 | 0 | 0 | 0 |
| w tym: w budżecie OPS / PCPR | 58 | 0 | 0 | 0 | 0 | 0 |
| 85395 - Pozostała działalność w zakresie polityki społecznej | 59 | 0 | 0 | 0 | 0 | 0 |
| w tym: w budżecie OPS / PCPR | 60 | 0 | 0 | 0 | 0 | 0 |
| 854 - Edukacyjna opieka wychowawcza | | | | | | |
| 85415 - Pomoc materialna dla uczniów | 61 | 149 466 | 172 446 | 170 480 | 99 656 | 99 656 |
| w tym: w budżecie OPS / PCPR | 62 | 149 466 | 172 446 | 170 480 | 99 656 | 99 656 |

8. Aktywność projektowo-konkursowa jednostki organizacyjnej pomocy społecznej
AKTYWNOŚĆ PROJEKTOWO-KONKURSOWA JEDNOSTKI ORGANIZACYJNEJ POMOCY SPOŁECZNEJ
(w całym okresie sprawozdawczym)

| WYSZCZEGÓLNIENIE | Lata poprzednie | | Rok oceny | Prognoza rok po ocenie |
|--|-----------------|----------|-----------|------------------------|
| | Rok 2012 | Rok 2013 | | |
| PROJEKTY WSPÓLFINANSOWANE z EFS | | | | |
| Liczba projektów | 1 | 1 | 1 | 0 |
| Ogółem liczba osób objętych projektami | 2 | 15 | 17 | 0 |
| Łączna kwota środków EFS | 3 | 82 042 | 116 155 | 0 |
| W tym: | | | | |
| Projekt systemowy "Aktywna Kobieta" | 4 | 15 | 17 | 0 |
| UDZIAŁ W KONKURSACH OGŁASZANYCH PRZEZ MPiPS | | | | |
| Liczba konkursów | 5 | 0 | 1 | 1 |
| Ogółem liczba osób objętych projektami | 6 | 0 | 1 | 2 |
| W tym | | | | |
| "Program asystent rodziny i koordynator rodzinnej pieczy zastępczej na rok 2014" | 7 | 0 | 1 | 2 |
| UDZIAŁ W PROGRAMACH OSŁONOWYCH (nie wymienionych wyżej) | | | | |
| Liczba programów | 8 | 0 | 0 | 0 |
| Ogółem liczba osób objętych projektami | 9 | 0 | 0 | 0 |
| W tym: | | | | |

9. Współpraca z organizacjami pozarządowymi - zadania zlecone w obszarze pomocy i wsparcia

WSPÓŁPRACA Z ORGANIZACJAMI POZARZĄDOWYMI - ZADANIA ZLECONE W OBSZARZE POMOCY I WSPARCIA
(w całym okresie sprawozdawczym)

| WYSZCZEGÓLNIENIE | Lata poprzednie | | Rok oceny | Prognoza rok po ocenie |
|--|-----------------|----------|-----------|------------------------|
| | Rok 2012 | Rok 2013 | | |
| Liczba organizacji pozarządowych z którymi współpracuje OPS/PCPR | 1 | 0 | 0 | 0 |
| ZLECENIA W TRYBIE DZIAŁALNOŚCI POŻYTKU PUBLICZNEGO | | | | |
| Liczba organizacji pozarządowych, którym zlecono zadania | 2 | 0 | 0 | 0 |
| Liczba zleceń / umów | 3 | 0 | 0 | 0 |
| Wartość przekazanych dotacji dla organizacji pozarządowych w złotych | 4 | 0 | 0 | 0 |
| ZLECENIA W TRYBIE ZAMÓWIEŃ PUBLICZNYCH | | | | |
| Liczba organizacji pozarządowych, którym zlecono zadania | 5 | 0 | 0 | 0 |
| Wartość przekazanych dotacji dla organizacji pozarządowych w złotych | 6 | 0 | 0 | 0 |
| WYBRANE USŁUGI POMOCY SPOŁECZNEJ | | | | |
| Usługi opiekuńcze | | | | |
| Liczba organizacji pozarządowych, którym zlecono zadania | 7 | 0 | 0 | 0 |
| Wartość przekazanych dotacji dla organizacji pozarządowych w złotych | 8 | 0 | 0 | 0 |
| Specjalistyczne usługi opiekuńcze | | | | |
| Liczba organizacji pozarządowych, którym zlecono zadania | 9 | 0 | 0 | 0 |
| Wartość przekazanych dotacji dla organizacji pozarządowych w złotych | 10 | 0 | 0 | 0 |
| Prowadzenie placówki pomocy społecznej | | | | |
| Liczba organizacji pozarządowych, którym zlecono zadania | 11 | 0 | 0 | 0 |
| Wartość przekazanych dotacji dla organizacji pozarządowych w złotych | 12 | 0 | 0 | 0 |

10. Wskaźniki oceny zasobów pomocy społecznej

10.1. KADRA PRACOWNIKÓW SOCJALNYCH

Wskaźnik wykształcenia pracowników socjalnych - gmina

| rok | 2010 | 2011 | 2012 | 2013 | 2014 | 2015 potrzeby | 2016 potrzeby |
|--|------|------|------|------|------|---------------|---------------|
| liczba pracowników socjalnych posiadających wyższe wykształcenie | 1 | 2 | 4 | 4 | 5 | 4 | 4 |
| liczba wszystkich pracowników socjalnych | 2 | 5 | 8 | 8 | 8 | 7 | 7 |
| Wartość wskaźnika w1 / w2 x 100% (%) | 3 | 40 | 50 | 50 | 63 | 57 | 57 |
| Dynamika (%) | 4 | X | 125 | 100 | 88 | 143 | 90 |

10. Wskaźniki oceny zasobów pomocy społecznej

10.1. KADRA PRACOWNIKÓW SOCJALNYCH

Wskaźnik profesjonalizacji kadry - gmina

| rok | 2010 | 2011 | 2012 | 2013 | 2014 | 2015 potrzeby | 2016 potrzeby |
|---|------|------|------|------|------|---------------|---------------|
| liczba osób pełniących funkcje kierownicze i pracowników socjalnych posiadających specjalizację z organizacji pomocy społecznej | 1 | 1 | 1 | 1 | 3 | 3 | 3 |
| liczba pozostałych osób zatrudnionych posiadających specjalizację z organizacji pomocy społecznej * | 2 | 0 | 0 | 0 | 0 | 0 | 0 |
| liczba wszystkich zatrudnionych osób | 3 | 19 | 22 | 24 | 23 | 23 | 23 |
| Wartość wskaźnika w1+w2 / w3 x 100% (%) | 4 | 5 | 5 | 4 | 13 | 13 | 13 |
| Dynamika (%) | 5 | X | 100 | 80 | 100 | 325 | 100 |

* nie ujęci w wierszu 1

10. Wskaźniki oceny zasobów pomocy społecznej

10.1. KADRA PRACOWNIKÓW SOCJALNYCH

Wskaźnik specjalizacji pracowników socjalnych I - gmina

| rok | 2010 | 2011 | 2012 | 2013 | 2014 | 2015 potrzeby | 2016 potrzeby |
|--|------|------|------|------|------|---------------|---------------|
| liczba pracowników socjalnych posiadających specjalizację I st. w zawodzie | 1 | 2 | 3 | 4 | 2 | 2 | 2 |
| liczba wszystkich pracowników socjalnych | 2 | 5 | 8 | 9 | 8 | 7 | 7 |
| Wartość wskaźnika w1 / w2 x 100% (%) | 3 | 40 | 38 | 44 | 25 | 29 | 29 |

| | | | | | | | | |
|--------------|---|---|----|-----|-----|----|-----|-----|
| Dynamika (%) | 4 | X | 95 | 100 | 116 | 57 | 116 | 100 |
|--------------|---|---|----|-----|-----|----|-----|-----|

10. Wskaźniki oceny zasobów pomocy społecznej
10.1. KADRA PRACOWNIKÓW SOCJALNYCH

Wskaźnik specjalizacji pracowników socjalnych II - gmina

| rok | | 2010 | 2011 | 2012 | 2013 | 2014 | 2015 potrzeby | 2016 potrzeby |
|---|---|------|------|------|------|------|------------------|------------------|
| liczba pracowników socjalnych posiadających specjalizację II st. w zawodzie | 1 | 0 | 0 | 0 | 0 | 0 | 0 | 0 |
| liczba wszystkich pracowników socjalnych | 2 | 5 | 8 | 8 | 9 | 8 | 7 | 7 |
| Wartość wskaźnika w1 / w2 x 100% (%) | 3 | 0 | 0 | 0 | 0 | 0 | 0 | 0 |
| Dynamika (%) | 4 | X | 0 | 0 | 0 | 0 | 0 | 0 |

10. Wskaźniki oceny zasobów pomocy społecznej
10.1. KADRA PRACOWNIKÓW SOCJALNYCH

Wskaźnik wolontariatu - gmina

| rok | | 2010 | 2011 | 2012 | 2013 | 2014 | 2015 potrzeby | 2016 potrzeby |
|--------------------------------------|---|------|------|------|------|------|------------------|------------------|
| liczba wolontariuszy | 1 | 0 | 0 | 0 | 0 | 0 | 0 | 0 |
| liczba wszystkich pracowników | 2 | 27 | 30 | 34 | 29 | 31 | 32 | 32 |
| Wartość wskaźnika w1 / w2 x 100% (%) | 3 | 0 | 0 | 0 | 0 | 0 | 0 | 0 |
| Dynamika (%) | 4 | X | 0 | 0 | 0 | 0 | 0 | 0 |

10. Wskaźniki oceny zasobów pomocy społecznej
10.1. KADRA PRACOWNIKÓW SOCJALNYCH

Wskaźnik dostępności kadry pracy socjalnej I - gmina i miasto na prawach powiatu

| rok | | 2010 | 2011 | 2012 | 2013 | 2014 | 2015 potrzeby / prognoza | 2016 potrzeby / prognoza |
|----------------------------------|---|--------|--------|--------|--------|--------|--------------------------------|--------------------------------|
| liczba pracowników socjalnych | 1 | 5 | 8 | 8 | 9 | 8 | 7 | 7 |
| liczba mieszkańców | 2 | 10 274 | 10 262 | 10 211 | 10 118 | 10 118 | 10 118 | 10 118 |
| Wartość wskaźnika w1 / w2 x 2000 | 3 | 0,97 | 1,56 | 1,57 | 1,78 | 1,58 | 1,38 | 1 |
| Dynamika (%) | 4 | X | 161 | 101 | 113 | 89 | 87 | 72 |

10. Wskaźniki oceny zasobów pomocy społecznej
10.1. KADRA PRACOWNIKÓW SOCJALNYCH

Wskaźnik dostępności kadry pracy socjalnej II - gmina i miasto na prawach powiatu

| rok | | 2010 | 2011 | 2012 | 2013 | 2014 | 2015 potrzeby /prognoza | 2016 potrzeba |
|---|---|------|------|------|------|------|-------------------------------|------------------|
| liczba pracowników socjalnych | 1 | 5 | 8 | 8 | 9 | 8 | 7 | 7 |
| liczba rodzin (w tym osób samotnie gospodarujących) objętych pracą socjalną | 2 | 287 | 283 | 191 | 325 | 446 | 446 | 446 |
| Wartość wskaźnika w1 / w2 x 50 | 3 | 0,87 | 1,41 | 2,09 | 1,38 | 0,90 | 1 | 1 |
| Dynamika (%) | 4 | X | 162 | 148 | 66 | 65 | 111 | 100 |

10. Wskaźniki oceny zasobów pomocy społecznej

10.1. KADRA PRACOWNIKÓW SOCJALNYCH

Wskaźnik dostępności kadry pracy socjalnej V

| Warunki | | | Rok oceny | |
|-------------|--------|----------------|---|---|
| 1 na 2 tys. | min. 3 | 1 na 50 rodzin | Minimalna liczba pracowników socjalnych potrzebnych do spełnienia warunku | |
| | | | 1 | 0 |
| X | X | | 1 | 0 |
| | X | X | 2 | 1 |
| Ogółem | | | 3 | 0 |

10. Wskaźniki oceny zasobów pomocy społecznej

10.2. KOSZTY

Wskaźnik wydatków na utrzymanie jednostki - gmina

| rok | 2010 | 2011 | 2012 | 2013 | 2014 | 2015 prognoza | 2016 prognoza |
|--|------|-----------|-----------|-----------|-----------|------------------|------------------|
| Całkowity roczny koszt prowadzenia i utrzymania jednostki w zł | 1 | 909 656 | 893 433 | 888 691 | 937 406 | 987 489 | 1 028 566 |
| Wydatki na realizację zadań pomocy i integracji społecznej ogółem w zł bez względu na źródło finansowania OGÓŁEM z tablicy 7 | 2 | 5 530 697 | 5 211 493 | 4 639 418 | 5 053 743 | 5 189 228 | 4 995 167 |
| Wartość wskaźnika w1 / w2 x 100% (%) | 3 | 16 | 17 | 19 | 19 | 21 | 21 |
| Dynamika (%) | 4 | X | 106 | 112 | 100 | 100 | 111 |

10. Wskaźniki oceny zasobów pomocy społecznej

10.3. OSOBY I RODZINY KORZYSTAJĄCE Z POMOCY I WSPARCIA

Wskaźnik deprivacji lokalnej - gmina i miasto na prawach powiatu

| rok | 2010 | 2011 | 2012 | 2013 | 2014 | 2015 prognoza | |
|--|------|--------|--------|--------|--------|------------------|--------|
| liczba osób w rodzinach, którym decyzją przyznano świadczenie | 1 | 1 252 | 1 246 | 1 243 | 1 245 | 1 246 | 1 256 |
| liczba mieszkańców | 2 | 10 274 | 10 262 | 10 211 | 10 118 | 10 118 | 10 118 |
| Wartość wskaźnika liczba osób w rodzinach, którym przyznano świadczenie na każde 1000 mieszkańców w1 / w2 x 1000 | 3 | 121,86 | 121,42 | 121,73 | 123,05 | 123,15 | 124 |
| Dynamika (%) | 4 | X | 100 | 100 | 101 | 100 | 101 |

10. Wskaźniki oceny zasobów pomocy społecznej

10.3. OSOBY I RODZINY KORZYSTAJĄCE Z POMOCY I WSPARCIA

Wskaźnik długotrwale korzystających z pomocy - gmina i miasto na prawach powiatu

| rok | 2010 | 2011 | 2012 | 2013 | 2014 | 2015 prognoza | |
|--|------|------|------|------|------|------------------|-----|
| liczba osób długotrwale korzystających ze świadczeń | 1 | 419 | 423 | 418 | 433 | 420 | 420 |
| liczba osób, którym przyznano świadczenie | 2 | 807 | 814 | 789 | 838 | 896 | 896 |
| Wartość wskaźnika procentowy udział osób długotrwale korzystających ze świadczeń w ogólnej liczbie świadczeniobiorców w1 / w2 x 100% | 3 | 52 | 52 | 53 | 52 | 47 | 47 |
| Dynamika (%) | 4 | X | 100 | 102 | 98 | 90 | 100 |

10. Wskaźniki oceny zasobów pomocy społecznej

10.3. OSOBY I RODZINY KORZYSTAJĄCE Z POMOCY I WSPARCIA

Wskaźnik pomocy pieniężnej - gmina

| rok | 2010 | 2011 | 2012 | 2013 | 2014 | 2015 prognoza | |
|---|------|------|------|------|------|------------------|-----|
| liczba osób, którym przyznano świadczenie pieniężne | 1 | 395 | 396 | 437 | 433 | 504 | 504 |
| liczba osób, którym przyznano świadczenie OGÓŁEM | 2 | 807 | 814 | 789 | 838 | 896 | 896 |
| Wartość wskaźnika w1 / w2 x 100% (%) | 3 | 49 | 49 | 55 | 52 | 56 | 56 |
| Dynamika (%) | 4 | X | 100 | 112 | 95 | 108 | 100 |

10. Wskaźniki oceny zasobów pomocy społecznej
10.3. OSOBY I RODZINY KORZYSTAJĄCE Z POMOCY I WSPARCIA

Wskaźnik pomocy niepieniężnej - gmina

| rok | 2010 | 2011 | 2012 | 2013 | 2014 | 2015 prognoza |
|--|------|------|------|------|------|------------------|
| liczba osób, którym przyznano świadczenie niepieniężne | 418 | 566 | 446 | 464 | 435 | 445 |
| liczba osób, którym przyznano świadczenie OGÓLEM | 807 | 814 | 789 | 838 | 896 | 896 |
| Wartość wskaźnika w1 / w2 x 100% (%) | 52 | 70 | 57 | 55 | 49 | 50 |
| Dynamika (%) | X | 135 | 81 | 96 | 89 | 102 |

10. Wskaźniki oceny zasobów pomocy społecznej
10.4. POWODY PRZYZNANIA POMOCY

Struktura rodzin, którym przyznano pomoc według powodów przyznania pomocy - gmina

| rok | 2010 | 2011 | 2012 | 2013 | 2014 | 2015 prognoza |
|---|------|------|------|------|------|------------------|
| Ubóstwo (%) | 70 | 68 | 81 | 79 | 74 | 76 |
| Bezrobocie (%) | 66 | 60 | 62 | 61 | 60 | 59 |
| Niepełnosprawność (%) | 28 | 28 | 31 | 31 | 34 | 34 |
| Długotrwała lub ciężka choroba (%) | 35 | 32 | 34 | 31 | 36 | 36 |
| Bezradność w sprawach opiekuńczo-wychowawczych i prowadzenia gosp. domowego (%) | 12 | 13 | 13 | 12 | 11 | 11 |
| Alkoholizm (%) | 8 | 5 | 4 | 7 | 6 | 6 |
| Narkomania (%) | 0 | 0 | 0 | 0 | 1 | 1 |
| Potrzeba ochrony macierzyństwa (%) | 6 | 8 | 8 | 8 | 6 | 6 |
| Przemoc w rodzinie (%) | 3 | 0 | 3 | 5 | 4 | 4 |

10. Wskaźniki oceny zasobów pomocy społecznej
10.4. POWODY PRZYZNANIA POMOCY

Wskaźnik pomocy z powodu bezdomności - gmina i miasto na prawach powiatu

| rok | 2010 | 2011 | 2012 | 2013 | 2014 | 2015 prognoza |
|--|------|------|------|------|------|------------------|
| liczba osób objęta indywidualnym programem wychodzenia z bezdomności | 0 | 0 | 0 | 0 | 0 | 0 |
| liczba rodzin, którym udzielono pomocy z powodu bezdomności | 15 | 11 | 15 | 16 | 12 | 12 |
| liczba rodzin, którym przyznano świadczenie | 492 | 514 | 501 | 487 | 482 | 485 |
| Wartość wskaźnika w2 / w3 x 100% (%) | 3 | 2 | 3 | 3 | 2 | 2 |
| Dynamika (%) | X | 67 | 150 | 100 | 67 | 100 |

10. Wskaźniki oceny zasobów pomocy społecznej
10.5. POMOC W FORMIE ŚWIADCZEŃ

Wskaźnik zasiłku stałego - gmina i miasto na prawach powiatu

| rok | 2010 | 2011 | 2012 | 2013 | 2014 | 2015 prognoza |
|---|------|------|------|------|------|------------------|
| średnia wysokość zasiłku stałego dla osób samotnie gospodarujących w zł | 364 | 365 | 376 | 446 | 453 | 453 |
| częstotliwość w miesiącach | 11 | 10 | 11 | 11 | 10 | 10 |
| średnia wysokość zasiłku stałego dla osoby w rodzinie w zł | 227 | 243 | 220 | 308 | 272 | 272 |
| częstotliwość w miesiącach | 9 | 10 | 10 | 8 | 9 | 9 |

10. Wskaźniki oceny zasobów pomocy społecznej
10.5. POMOC W FORMIE ŚWIADCZEŃ

Wskaźnik zasiłku okresowego - gmina i miasto na prawach powiatu

| rok | | 2010 | 2011 | 2012 | 2013 | 2014 | 2015 prognoza |
|---|----|------|------|------|------|------|------------------|
| średnia wysokość zasiłku okresowego w zł | 1 | 227 | 236 | 244 | 281 | 281 | 281 |
| częstotliwość w miesiącach | 2 | 3 | 4 | 3 | 3 | 3 | 3 |
| średnia wysokość zasiłku okresowego z powodu bezrobocia w zł | 3 | 240 | 249 | 263 | 300 | 298 | 298 |
| częstotliwość w miesiącach | 4 | 3 | 3 | 3 | 3 | 3 | 3 |
| średnia wysokość zasiłku okresowego z powodu długotrwałej choroby w zł | 5 | 170 | 274 | 221 | 226 | 354 | 354 |
| częstotliwość w miesiącach | 6 | 4 | 2 | 1 | 3 | 3 | 3 |
| średnia wysokość zasiłku okresowego z powodu niepełnosprawności w zł | 7 | 269 | 148 | 141 | 160 | 166 | 166 |
| częstotliwość w miesiącach | 8 | 2 | 4 | 4 | 3 | 5 | 5 |
| średnia wysokość zasiłku okresowego z powodu możliwości utrzymania uprawnień do świadczeń z innych systemów zabezpieczenia społecznego w zł | 9 | 0 | 0 | 0 | 0 | 0 | 0 |
| częstotliwość w miesiącach | 10 | 0 | 0 | 0 | 0 | 0 | 0 |

10. Wskaźniki oceny zasobów pomocy społecznej
10.5. POMOC W FORMIE ŚWIADCZEŃ

Wskaźnik zasiłku celowego - gmina i miasto na prawach powiatu

| rok | | 2010 | 2011 | 2012 | 2013 | 2014 | 2015 prognoza |
|--|---|------|------|------|------|------|------------------|
| średnia wysokość zasiłku celowego na osobę w roku w zł | 1 | 216 | 180 | 238 | 135 | 133 | 133 |

10. Wskaźniki oceny zasobów pomocy społecznej
10.6. POMOC W FORMIE USŁUG

Wskaźnik korzystających z usług opiekuńczych i specjalistycznych usług opiekuńczych realizowanych w ramach zadań własnych - gmina i miasto na prawach powiatu

| rok | | 2010 | 2011 | 2012 | 2013 | 2014 | 2015 prognoza |
|---|---|-------|-------|-------|-------|-------|------------------|
| liczba osób objęta pomocą w formie usług opiekuńczych w wieku poprodukcyjnym* | 1 | 9 | 11 | 10 | 13 | 17 | 17 |
| Liczba mieszkańców w wieku poprodukcyjnym* | 2 | 1 121 | 1 121 | 1 121 | 1 121 | 1 850 | 1 850 |
| Wartość wskaźnika w1 / w2 x 100% (%) | 3 | 1 | 1 | 1 | 1 | 1 | 1 |
| Dynamika (%) | 4 | X | 100 | 100 | 100 | 100 | 100 |

* wiek poprodukcyjny: kobiety w wieku 60 i więcej, mężczyźni 65 i więcej

10. Wskaźniki oceny zasobów pomocy społecznej
10.6. POMOC W FORMIE USŁUG

Wskaźnik kontraktu socjalnego - gmina

| rok | | 2010 | 2011 | 2012 | 2013 | 2014 | 2015 prognoza |
|---|---|------|------|------|------|------|------------------|
| liczba osób objętych kontraktem socjalnym | 1 | 12 | 15 | 15 | 61 | 30 | 30 |
| liczba osób, którym przyznano świadczenie | 2 | 807 | 814 | 789 | 838 | 896 | 896 |
| Wartość wskaźnika w1 / w2 x 100% (%) | 3 | 1 | 2 | 2 | 7 | 3 | 3 |
| Dynamika (%) | 4 | X | 200 | 100 | 350 | 43 | 100 |

10. Wskaźniki oceny zasobów pomocy społecznej
10.6. POMOC W FORMIE USŁUG

Wskaźnik reintegracji społeczno-zawodowej - gmina i miasto na prawach powiatu

| rok | | 2010 | 2011 | 2012 | 2013 | 2014 | 2015 prognoza |
|---|---|------|------|------|------|------|------------------|
| liczba osób z indywidualnym programem zatrudnienia socjalnego i osób z kontraktem socjalnym w KIS | 1 | 0 | 0 | 0 | 0 | 0 | 0 |
| liczba osób długotrwale bezrobotnych | 2 | 604 | 720 | 750 | 758 | 677 | 677 |
| Wartość wskaźnika $w1 / w2 \times 100\%$ (%) | 3 | 0 | 0 | 0 | 0 | 0 | 0 |
| Dynamika (%) | 4 | x | 0 | 0 | 0 | 0 | 0 |

10. Wskaźniki oceny zasobów pomocy społecznej
10.7. POMOC INSTYTUCJONALNA

Wskaźnik zaspokojenia potrzeb miejsc w domach pomocy społecznej - gmina

| rok | | 2012 | 2013 | 2014 | 2015 prognoza |
|---|---|------|------|------|------------------|
| liczba osób umieszczonych w domu pomocy społecznej | 1 | 0 | 0 | 0 | 0 |
| liczba osób oczekujących na umieszczenie w domu pomocy społecznej | 2 | 0 | 0 | 0 | 0 |
| Wartość wskaźnika $(w1 \times 100) / (w1 + w2)$ | 3 | 0 | 0 | 0 | 0 |
| Dynamika (%) | 4 | x | 0 | 0 | 0 |

10. Wskaźniki oceny zasobów pomocy społecznej
10.7. POMOC INSTYTUCJONALNA

Wskaźnik zaspokojenia potrzeb miejsc w środowiskowych domach samopomocy - gmina

| rok | | 2012 | 2013 | 2014 | 2015 prognoza |
|---|---|------|------|------|------------------|
| liczba osób umieszczonych w środowiskowych domach samopomocy | 1 | 0 | 0 | 0 | 0 |
| liczba osób oczekujących na umieszczenie w środowiskowym domu samopomocy o zasięgu lokalnym | 2 | 0 | 0 | 0 | 0 |
| Wartość wskaźnika $(w1 \times 100) / (w1 + w2)$ | 3 | 0 | 0 | 0 | 0 |
| Dynamika (%) | 4 | x | 0 | 0 | 0 |

10. Wskaźniki oceny zasobów pomocy społecznej
10.7. POMOC INSTYTUCJONALNA

Wskaźnik zaspokojenia potrzeb miejsc w mieszkaniach chronionych - gmina

| rok | | 2012 | 2013 | 2014 | 2015 prognoza |
|--|---|------|------|------|------------------|
| liczba osób umieszczonych w mieszkaniu chronionym | 1 | 0 | 0 | 0 | 0 |
| liczba osób oczekujących na umieszczenie w mieszkaniu chronionym | 2 | 0 | 0 | 0 | 0 |
| Wartość wskaźnika $(w1 \times 100) / (w1 + w2)$ | 3 | 0 | 0 | 0 | 0 |
| Dynamika (%) | 4 | x | 0 | 0 | 0 |

10. Wskaźniki oceny zasobów pomocy społecznej
10.8. ODMOWY POMOCY I WSPARCIA (tylko w zakresie zagadnień związanych z pomocą społeczną)

Wskaźnik odmów - gmina i miasto na prawach powiatu

| rok | | 2010 | 2011 | 2012 | 2013 | 2014 | 2015 prognoza |
|---|---|------|------|------|------|------|------------------|
| liczba decyzji odmownych | 1 | 5 | 2 | 0 | 0 | 2 | 2 |
| liczba decyzji przyznających zasiłek / usługę | 2 | 807 | 814 | 789 | 838 | 809 | 809 |
| Wartość wskaźnika $w1 / (w1 + w2) \times 100\%$ (%) | 3 | 1 | 0 | 0 | 0 | 0 | 0 |
| Dynamika (%) | 4 | x | 0 | 0 | 0 | 0 | 0 |

10. Wskaźniki oceny zasobów pomocy społecznej
10.8. ODMOWY POMOCY I WSPARCIA (tylko w zakresie zagadnień związanych z pomocą społeczną)

Wskaźnik odmów z powodu nie spełnienia kryterium dochodowego - gmina i miasto na prawach powiatu

| rok | | 2010 | 2011 | 2012 | 2013 | 2014 | 2015 prognoza |
|--|---|------|------|------|------|------|------------------|
| liczba decyzji odmownych z powodu nie spełnienia kryterium dochodowego | 1 | 2 | 0 | 0 | 0 | 0 | 0 |
| liczba decyzji odmownych | 2 | 5 | 2 | 0 | 0 | 2 | 2 |
| Wartość wskaźnika w1 / w2 x 100% (%) | 3 | 40 | 0 | 0 | 0 | 0 | 0 |
| Dynamika (%) | 4 | X | 0 | 0 | 0 | 0 | 0 |

10. Wskaźniki oceny zasobów pomocy społecznej
10.8. ODMOWY POMOCY I WSPARCIA (tylko w zakresie zagadnień związanych z pomocą społeczną)

Wskaźnik odmów z powodu braku środków - gmina i miasto na prawach powiatu

| rok | | 2010 | 2011 | 2012 | 2013 | 2014 | 2015 prognoza |
|---|---|------|------|------|------|------|------------------|
| liczba decyzji odmownych z powodu braku środków | 1 | 1 | 0 | 0 | 0 | 0 | 0 |
| liczba decyzji odmownych | 2 | 5 | 2 | 0 | 0 | 2 | 2 |
| Wartość wskaźnika w1 / w2 x 100% (%) | 3 | 20 | 0 | 0 | 0 | 0 | 0 |
| Dynamika (%) | 4 | X | 0 | 0 | 0 | 0 | 0 |

10. Wskaźniki oceny zasobów pomocy społecznej
10.9. BUDŻET POLITYKI SPOŁECZNEJ

Struktura wydatków na zadania realizowane w ramach polityki społecznej (działy) - gmina

| Wyszczególnienie | 2010 | | 2011 | | 2012 | | 2013 | | 2014 | | 2015 Potrzeby | | 2016 Potrzeby | |
|--|-----------|-----|-----------|-----|-----------|-----|-----------|-----|-----------|-----|---------------|-----|---------------|-----|
| | Kwota | %* | Kwota | %* | Kwota | %* | Kwota | %* | Kwota | %* | Kwota | %* | Kwota | %* |
| Ogółem wydatki | 5 182 112 | 100 | 5 211 493 | 100 | 5 442 324 | 100 | 5 784 216 | 100 | 5 977 990 | 100 | 5 388 750 | 100 | 5 389 750 | 100 |
| 851 - OCHRONA ZDROWIA | 148 768 | 3 | 125 556 | 2 | 242 904 | 4 | 186 973 | 3 | 182 312 | 3 | 250 000 | 5 | 250 000 | 5 |
| 852 - POMOC SPOŁECZNA | 4 888 144 | 94 | 4 952 851 | 95 | 5 049 954 | 93 | 5 444 797 | 94 | 5 625 198 | 94 | 5 039 094 | 94 | 5 040 094 | 94 |
| 853 - POZOSTAŁE ZADANIA W ZAKRESIE POLITYKI SPOŁECZNEJ | 0 | 0 | 0 | 0 | 0 | 0 | 0 | 0 | 0 | 0 | 0 | 0 | 0 | 0 |
| 854 - EDUKACYJNA OPIEKA WYCHOWAWCZA | 145 200 | 3 | 133 086 | 3 | 149 466 | 3 | 172 446 | 3 | 170 480 | 3 | 99 656 | 2 | 99 656 | 2 |

* procentowy udział w wydatkach ogółem

10. Wskaźniki oceny zasobów pomocy społecznej
10.9. BUDŻET POLITYKI SPOŁECZNEJ

Struktura wydatków na zadania realizowane w ramach polityki społecznej (rozdziały) - gmina

| Wyszczególnienie | 2010 | | 2011 | | 2012 | | 2013 | | 2014 | | 2015 Potrzeby | | 2016 Potrzeby | |
|--|-----------|--------|-----------|--------|-----------|--------|-----------|--------|-----------|--------|---------------|--------|---------------|--------|
| | Kwota | %* | Kwota | %* | Kwota | %* | Kwota | %* | Kwota | %* | Kwota | %* | Kwota | %* |
| Ogółem wydatki | 5 182 112 | 100,00 | 5 211 493 | 100,00 | 5 442 324 | 100,00 | 5 784 216 | 100,00 | 5 977 990 | 100,00 | 5 388 750 | 100,00 | 5 389 750 | 100,00 |
| 85153 - Przeciwdziałanie narkomanii | 11 700 | 0,23 | 7 480 | 0,14 | 7 080 | 0,13 | 10 443 | 0,18 | 10 580 | 0,18 | 22 000 | 0,41 | 22 000 | 0,41 |
| 85154 - Przeciwdziałanie alkoholizmowi | 137 068 | 2,65 | 118 076 | 2,27 | 235 824 | 4,33 | 156 530 | 2,71 | 171 732 | 2,87 | 228 000 | 4,23 | 228 000 | 4,23 |
| 85201 - Placówki opiekuńczo-wychowawcze | 0 | 0,00 | 0 | 0,00 | 0 | 0,00 | 0 | 0,00 | 0 | 0,00 | 0 | 0,00 | 0 | 0,00 |
| 85202 - Domy pomocy społecznej | 24 532 | 0,47 | 30 955 | 0,59 | 30 854 | 0,57 | 87 693 | 1,52 | 72 694 | 1,22 | 73 100 | 1,36 | 73 100 | 1,36 |
| 85203 - Ośrodki Wsparcia | 0 | 0,00 | 0 | 0,00 | 0 | 0,00 | 0 | 0,00 | 0 | 0,00 | 0 | 0,00 | 0 | 0,00 |
| 85204 - Rodziny zastępcze | 0 | 0,00 | 0 | 0,00 | 1 109 | 0,02 | 12 807 | 0,22 | 19 978 | 0,33 | 37 822 | 0,70 | 37 822 | 0,70 |
| 85205 - Przeciwdziałanie przemocy w rodzinie | 0 | 0,00 | 0 | 0,00 | 0 | 0,00 | 0 | 0,00 | 0 | 0,00 | 0 | 0,00 | 0 | 0,00 |
| 85206 - Wspieranie rodziny (m.in. asystenci rodziny i rodziny wspierające) | 0 | 0,00 | 0 | 0,00 | 11 847 | 0,22 | 31 280 | 0,54 | 33 530 | 0,56 | 20 856 | 0,39 | 20 856 | 0,39 |
| 85212 - Świadczenia rodzinne, świadczenie z funduszu alimentacyjnego oraz składki na ubezpieczenia emerytalne i rentowe z ubezpieczenia społecznego | 2 920 510 | 56,36 | 2 857 799 | 54,84 | 2 860 485 | 52,56 | 2 919 124 | 50,47 | 3 003 388 | 50,24 | 2 753 000 | 51,09 | 2 753 000 | 51,08 |
| 85213 - Składki na ubezpieczenie zdrowotne opłacane za osoby pobierające niektóre świadczenia z pomocy społecznej, niektóre świadczenia rodzinne oraz za osoby uczestniczące w zajęciach centrum integracji społecznej | 31 723 | 0,61 | 38 308 | 0,74 | 42 061 | 0,77 | 45 878 | 0,79 | 43 083 | 0,72 | 41 200 | 0,76 | 41 200 | 0,76 |
| 85214 - Zasiłki i pomoc w naturze oraz składki na ubezpieczenia emerytalne i rentowe | 192 197 | 3,71 | 197 966 | 3,80 | 180 574 | 3,32 | 181 736 | 3,14 | 182 550 | 3,05 | 102 400 | 1,90 | 102 400 | 1,90 |

| | | | | | | | | | | | | | | | |
|---|----|---------|-------|---------|-------|---------|-------|---------|-------|---------|-------|---------|-------|---------|-------|
| 85215 - Dodatki mieszkaniowe | 13 | 547 356 | 10,56 | 532 190 | 10,21 | 560 002 | 10,29 | 563 500 | 9,74 | 606 450 | 10,14 | 629 000 | 11,67 | 630 000 | 11,69 |
| 85216 - Zasilki stałe | 14 | 0 | 0,00 | 364 038 | 6,99 | 401 409 | 7,38 | 481 312 | 8,32 | 455 217 | 7,61 | 283 400 | 5,26 | 283 400 | 5,26 |
| 85219 - Ośrodek Pomocy Społecznej | 15 | 581 896 | 11,23 | 585 884 | 11,24 | 638 957 | 11,74 | 665 109 | 11,33 | 689 738 | 11,54 | 714 026 | 13,25 | 714 026 | 13,25 |
| 85220 - Specjalistyczne poradnictwo, mieszkania chronione i ośrodki interwencji kryzysowej | 16 | 0 | 0,00 | 0 | 0,00 | 0 | 0,00 | 0 | 0,00 | 0 | 0,00 | 0 | 0,00 | 0 | 0,00 |
| 85228 - Usługi opiekuńcze i specjalistyczne usługi opiekuńcze | 17 | 128 232 | 2,47 | 142 347 | 2,73 | 152 450 | 2,80 | 158 616 | 2,74 | 168 930 | 2,83 | 177 297 | 3,29 | 177 297 | 3,29 |
| 85231 - Pomoc dla cudzoziemców | 18 | 0 | 0,00 | 0 | 0,00 | 0 | 0,00 | 0 | 0,00 | 0 | 0,00 | 0 | 0,00 | 0 | 0,00 |
| 85232 - Centra Integracji Społecznej | 19 | 0 | 0,00 | 0 | 0,00 | 0 | 0,00 | 0 | 0,00 | 0 | 0,00 | 0 | 0,00 | 0 | 0,00 |
| 85278 - Usuwanie skutków klęsk żywiołowych | 20 | 0 | 0,00 | 0 | 0,00 | 0 | 0,00 | 0 | 0,00 | 0 | 0,00 | 0 | 0,00 | 0 | 0,00 |
| 85295 - Pozostała działalność W tym: - klub integracji społecznej, - warsztat terapii zajęciowej, - prace społecznie użyteczne, - program "Pomoc państwa w zakresie dożywiania" - wkład własny gminy | 21 | 461 698 | 8,91 | 203 364 | 3,90 | 170 206 | 3,13 | 307 742 | 5,32 | 349 640 | 5,85 | 206 993 | 3,84 | 206 993 | 3,84 |
| 85305 - Żłobki | 22 | 0 | 0,00 | 0 | 0,00 | 0 | 0,00 | 0 | 0,00 | 0 | 0,00 | 0 | 0,00 | 0 | 0,00 |
| 85306 - Kluby dziecięce | 23 | 0 | 0,00 | 0 | 0,00 | 0 | 0,00 | 0 | 0,00 | 0 | 0,00 | 0 | 0,00 | 0 | 0,00 |
| 85307 - Dzienni opiekunowie | 24 | 0 | 0,00 | 0 | 0,00 | 0 | 0,00 | 0 | 0,00 | 0 | 0,00 | 0 | 0,00 | 0 | 0,00 |
| 85311 - Rehabilitacja zawodowa i społeczna osób niepełnosprawnych | 25 | 0 | 0,00 | 0 | 0,00 | 0 | 0,00 | 0 | 0,00 | 0 | 0,00 | 0 | 0,00 | 0 | 0,00 |
| 85321 - Zespoły orzekania o niepełnosprawności | 26 | 0 | 0,00 | 0 | 0,00 | 0 | 0,00 | 0 | 0,00 | 0 | 0,00 | 0 | 0,00 | 0 | 0,00 |
| 85324 - Państwowy Fundusz Rehabilitacji Osób Niepełnosprawnych | 27 | 0 | 0,00 | 0 | 0,00 | 0 | 0,00 | 0 | 0,00 | 0 | 0,00 | 0 | 0,00 | 0 | 0,00 |
| 85395 - Pozostała działalność w zakresie polityki społecznej | 28 | 0 | 0,00 | 0 | 0,00 | 0 | 0,00 | 0 | 0,00 | 0 | 0,00 | 0 | 0,00 | 0 | 0,00 |
| 85415 - Pomoc materialna dla uczniów | 29 | 145 200 | 2,80 | 133 086 | 2,55 | 149 466 | 2,75 | 172 446 | 2,98 | 170 480 | 2,85 | 99 656 | 1,85 | 99 656 | 1,85 |

* procentowy udział w wydatkach ogółem

10. Wskaźniki oceny zasobów pomocy społecznej 10.9. BUDŻET POLITYKI SPOŁECZNEJ

Struktura wydatków na zadania realizowane w ramach polityki społecznej (działy) - w budżecie OPS/PCPR - gmina

| Wyszczególnienie | 2010 | | 2011 | | 2012 | | 2013 | | 2014 | | 2015 Potrzeby | | 2016 Potrzeby | |
|--|-----------|-----|-----------|-----|-----------|-----|-----------|-----|-----------|-----|---------------|-----|---------------|-----|
| | Kwota | %* | Kwota | %* | Kwota | %* | Kwota | %* | Kwota | %* | Kwota | %* | Kwota | %* |
| Ogółem wydatki | 4 024 290 | 100 | 4 350 383 | 100 | 4 639 418 | 100 | 5 053 743 | 100 | 5 189 228 | 100 | 4 995 167 | 100 | 4 995 167 | 100 |
| 851 - OCHRONA ZDROWIA | 0 | 0 | 0 | 0 | 0 | 0 | 0 | 0 | 0 | 0 | 0 | 0 | 0 | 0 |
| 852 - POMOC SPOŁECZNA | 3 879 090 | 96 | 4 217 297 | 97 | 4 489 952 | 97 | 4 881 297 | 97 | 5 018 748 | 97 | 4 895 511 | 98 | 4 895 511 | 98 |
| 853 - POZOSTAŁE ZADANIA W ZAKRESIE POLITYKI SPOŁECZNEJ | 0 | 0 | 0 | 0 | 0 | 0 | 0 | 0 | 0 | 0 | 0 | 0 | 0 | 0 |
| 854 - EDUKACYJNA OPIEKA WYCHOWAWCZA | 145 200 | 4 | 133 086 | 3 | 149 466 | 3 | 172 446 | 3 | 170 480 | 3 | 99 656 | 2 | 99 656 | 2 |

* procentowy udział w wydatkach ogółem

10. Wskaźniki oceny zasobów pomocy społecznej 10.9. BUDŻET POLITYKI SPOŁECZNEJ

Struktura wydatków na zadania realizowane w ramach polityki społecznej - w budżecie OPS/PCPR (rozdziały) - gmina

| Wyszczególnienie | 2010 | | 2011 | | 2012 | | 2013 | | 2014 Potrzeby | | 2015 Potrzeby | | 2016 Potrzeby | |
|--|-----------|--------|-----------|--------|-----------|--------|-----------|--------|---------------|--------|---------------|--------|---------------|--------|
| | Kwota | %* | Kwota | %* | Kwota | %* | Kwota | %* | Kwota | %* | Kwota | %* | Kwota | %* |
| Ogółem wydatki | 4 024 290 | 100,00 | 4 350 383 | 100,00 | 4 639 418 | 100,00 | 5 053 743 | 100,00 | 5 189 228 | 100,00 | 4 995 167 | 100,00 | 4 995 167 | 100,00 |
| 85153 - Przeciwdziałanie narkomanii | 0 | 0,00 | 0 | 0,00 | 0 | 0,00 | 0 | 0,00 | 0 | 0,00 | 0 | 0,00 | 0 | 0,00 |
| 85154 - Przeciwdziałanie alkoholizmowi | 0 | 0,00 | 0 | 0,00 | 0 | 0,00 | 0 | 0,00 | 0 | 0,00 | 0 | 0,00 | 0 | 0,00 |
| 85201 - Placówki opiekuńczo-wychowawcze | 0 | 0,00 | 0 | 0,00 | 0 | 0,00 | 0 | 0,00 | 0 | 0,00 | 0 | 0,00 | 0 | 0,00 |
| 85202 - Domy pomocy społecznej | 24 532 | 0,61 | 30 955 | 0,71 | 30 854 | 0,67 | 87 693 | 1,74 | 72 694 | 1,40 | 73 100 | 1,46 | 73 100 | 1,46 |
| 85203 - Ośrodki Wsparcia | 0 | 0,00 | 0 | 0,00 | 0 | 0,00 | 0 | 0,00 | 0 | 0,00 | 0 | 0,00 | 0 | 0,00 |
| 85204 - Rodziny zastępcze | 0 | 0,00 | 0 | 0,00 | 1 109 | 0,02 | 12 807 | 0,25 | 19 978 | 0,38 | 37 822 | 0,76 | 37 822 | 0,76 |
| 85205 - Przeciwdziałanie przemocy w rodzinie | 0 | 0,00 | 0 | 0,00 | 0 | 0,00 | 0 | 0,00 | 0 | 0,00 | 0 | 0,00 | 0 | 0,00 |
| 85206 - Wspieranie rodziny (m.in. asystenci rodziny i rodziny wspierające) | 0 | 0,00 | 0 | 0,00 | 11 847 | 0,26 | 31 280 | 0,62 | 33 530 | 0,65 | 20 856 | 0,42 | 20 856 | 0,42 |

| | | | | | | | | | | | | | | | |
|--|----|-----------|-------|-----------|-------|-----------|-------|-----------|-------|-----------|-------|-----------|-------|-----------|-------|
| 85212 - Świadczenia rodzinne, świadczenie z funduszu alimentacyjnego oraz składki na ubezpieczenia emerytalne i rentowe z ubezpieczenia społecznego | 10 | 2 920 510 | 72,57 | 2 857 799 | 65,69 | 2 860 485 | 61,66 | 2 919 124 | 57,76 | 3 003 388 | 57,88 | 2 753 000 | 55,11 | 2 753 000 | 55,11 |
| 85213 - Składki na ubezpieczenie zdrowotne opłacane za osoby pobierające niektóre świadczenia z pomocy społecznej, niektóre świadczenia rodzinne oraz za osoby uczestniczące w zajęciach centrum integracji społecznej | 11 | 31 723 | 0,79 | 38 308 | 0,88 | 42 061 | 0,91 | 45 878 | 0,91 | 43 083 | 0,83 | 41 200 | 0,82 | 41 200 | 0,82 |
| 85214 - Zasiłki i pomoc w naturze oraz składki na ubezpieczenia emerytalne i rentowe | 12 | 192 197 | 4,78 | 197 966 | 4,55 | 180 574 | 3,89 | 181 736 | 3,60 | 182 550 | 3,52 | 102 400 | 2,05 | 102 400 | 2,05 |
| 85215 - Dodatki mieszkaniowe | 13 | 0 | 0,00 | 0 | 0,00 | 0 | 0,00 | 0 | 0,00 | 0 | 0,00 | 485 417 | 9,72 | 485 417 | 9,72 |
| 85216 - Zasiłki stałe | 14 | 0 | 0,00 | 364 038 | 8,37 | 401 409 | 8,65 | 481 312 | 9,52 | 455 217 | 8,77 | 283 400 | 5,67 | 283 400 | 5,67 |
| 85219 - Ośrodek Pomocy Społecznej | 15 | 581 896 | 14,46 | 585 884 | 13,47 | 638 957 | 13,77 | 655 109 | 12,96 | 689 738 | 13,29 | 714 026 | 14,29 | 714 026 | 14,29 |
| 85220 - Specjalistyczne poradnictwo, mieszkania chronione i ośrodki interwencji kryzysowej | 16 | 0 | 0,00 | 0 | 0,00 | 0 | 0,00 | 0 | 0,00 | 0 | 0,00 | 0 | 0,00 | 0 | 0,00 |
| 85228 - Usługi opiekuńcze i specjalistyczne usługi opiekuńcze | 17 | 128 232 | 3,19 | 142 347 | 3,27 | 152 450 | 3,29 | 158 616 | 3,14 | 168 930 | 3,26 | 177 297 | 3,55 | 177 297 | 3,55 |
| 85231 - Pomoc dla cudzoziemców | 18 | 0 | 0,00 | 0 | 0,00 | 0 | 0,00 | 0 | 0,00 | 0 | 0,00 | 0 | 0,00 | 0 | 0,00 |
| 85232 - Centra Integracji Społecznej | 19 | 0 | 0,00 | 0 | 0,00 | 0 | 0,00 | 0 | 0,00 | 0 | 0,00 | 0 | 0,00 | 0 | 0,00 |
| 85278 - Usuwanie skutków klęsk żywiołowych | 20 | 0 | 0,00 | 0 | 0,00 | 0 | 0,00 | 0 | 0,00 | 0 | 0,00 | 0 | 0,00 | 0 | 0,00 |
| 85295 - Pozostała działalność W tym: - klub integracji społecznej, - warsztat terapii zajęciowej, - prace społecznie użyteczne, - program "Pomoc państwa w zakresie dożywiania" - wkład własny gminy | 21 | 0 | 0,00 | 0 | 0,00 | 170 206 | 3,67 | 307 742 | 6,09 | 349 640 | 6,74 | 206 993 | 4,14 | 206 993 | 4,14 |
| 85305 - Żłobki | 22 | 0 | 0,00 | 0 | 0,00 | 0 | 0,00 | 0 | 0,00 | 0 | 0,00 | 0 | 0,00 | 0 | 0,00 |
| 85306 - Kluby dziecięce | 23 | 0 | 0,00 | 0 | 0,00 | 0 | 0,00 | 0 | 0,00 | 0 | 0,00 | 0 | 0,00 | 0 | 0,00 |
| 85307 - Dzienni opiekunowie | 24 | 0 | 0,00 | 0 | 0,00 | 0 | 0,00 | 0 | 0,00 | 0 | 0,00 | 0 | 0,00 | 0 | 0,00 |
| 85311 - Rehabilitacja zawodowa i społeczna osób niepełnosprawnych | 25 | 0 | 0,00 | 0 | 0,00 | 0 | 0,00 | 0 | 0,00 | 0 | 0,00 | 0 | 0,00 | 0 | 0,00 |
| 85321 - Zespoły orzekania o niepełnosprawności | 26 | 0 | 0,00 | 0 | 0,00 | 0 | 0,00 | 0 | 0,00 | 0 | 0,00 | 0 | 0,00 | 0 | 0,00 |
| 85324 - Państwowy Fundusz Rehabilitacji Osób Niepełnosprawnych | 27 | 0 | 0,00 | 0 | 0,00 | 0 | 0,00 | 0 | 0,00 | 0 | 0,00 | 0 | 0,00 | 0 | 0,00 |
| 85395 - Pozostała działalność w zakresie polityki społecznej | 28 | 0 | 0,00 | 0 | 0,00 | 0 | 0,00 | 0 | 0,00 | 0 | 0,00 | 0 | 0,00 | 0 | 0,00 |
| 85415 - Pomoc materialna dla uczniów | 29 | 145 200 | 3,61 | 133 086 | 3,06 | 149 466 | 3,22 | 172 446 | 3,41 | 170 480 | 3,29 | 99 656 | 2,00 | 99 656 | 2,00 |

* procentowy udział w wydatkach ogółem

Maków Mazowiecki, 22.04.2015 r.

INFORMACJA Z REALIZACJI PROGRAMU WSPÓŁPRACY MIASTA MAKÓW MAZOWIECKI Z ORGANIZACJAMI POZARZĄDOWYMI ORAZ PODMIOTAMI, O KTÓRYCH MOWA W ART. 3 UST. 3 USTAWY O DZIAŁALNOŚCI POŻYTKU PUBLICZNEGO I O WOŁONTARIACIE W 2014 R.

Na podstawie Uchwały Nr XXXV/229/2013 Rady Miejskiej w Makowie Mazowieckim z dnia 17 października 2013 r. w sprawie przyjęcia „Programu współpracy Miasta Maków Mazowiecki z organizacjami pozarządowymi oraz podmiotami, o których mowa w art. 3 ust. 3 ustawy o działalności pożytku publicznego i o wolontariacie na 2014 rok”(z późn. zm.) ogłoszone zostały trzy konkursy ofert:

1. z zakresu kultury fizycznej i sportu oraz kultury i ochrony dziedzictwa kulturowego (w dniu 8 stycznia i 15 kwietnia 2014 r.),
2. z zakresu realizacji programu profilaktycznego w czasie wypoczynku letniego.

Ad. 1

Na konkursy z zakresu kultury fizycznej i sportu oraz kultury i ochrony dziedzictwa kulturowego przeznaczono łącznie kwotę 110.000,00 zł.

KONKURS ZOSTAŁ OGŁOSZONY NA WSPARCIE REALIZACJI ZADAŃ OBEJMUJĄCYCH:

1. KULTURĘ FIZYCZNĄ I SPORT W ZAKRESIE:

- a) współpracę z klubami sportowymi w zakresie organizacji i szkolenia w różnych dyscyplinach sportowych, oraz w zakresie organizacji wyjazdów drużyn i zawodników na zawody sportowe,
- b) współpracę w zakresie upowszechniania masowych imprez sportowo – rekreacyjnych i turystycznych wśród mieszkańców Makowa Mazowieckiego, akcji „Lato i zima w Mieście”,
- c) współorganizowanie rozgrywek i zawodów szkolnych i międzyszkolnych,
- d) współpracę ze stowarzyszeniami w zakresie organizacji zawodów i turniejów sportowych, rajdów i innych imprez krajoznawczych,
- e) tworzenie warunków do prowadzenia działalności statutowej klubom sportowym i stowarzyszeniom, w tym udostępnianie obiektów sportowych,
- f) pomoc w organizacji imprez sportowych dla osób niepełnosprawnych,
- g) pomoc w organizacji wyjazdów dzieci niepełnosprawnych na zawody sportowe poza obszarem Miasta,
- h) promowanie aktywności i kultury fizycznej, zwłaszcza wśród dzieci i młodzieży,
- i) współorganizowanie przedsięwzięć turystycznych – promowanie potencjału turystycznego Miasta,
- j) promowanie i organizację grup wolontariatu (bez ograniczeń wiekowych),
- k) aktywizację osób starszych i niepełnosprawnych w zakresie organizacji zajęć i imprez sportowo – turystycznych,
- l) promocję i programy stypendialne dla osób i dzieci (dofinansowanie wyjazdów, zgrupowań i obozów sportowych).

2. KULTURĘ I OCHRONĘ DZIEDZICTWA KULTUROWEGO W ZAKRESIE:

- a) wspieranie inicjatyw kulturalnych,
- b) promowanie przedsięwzięć kulturalnych jako alternatywy dla świata konfliktu i przemocy,
- c) wzbogacenie form upowszechniania kultury poprzez organizację festiwali, przeglądów, koncertów artystycznych,

- d) organizację konkursów, warsztatów i wystaw,
- e) współdziałanie przy organizacji imprez kulturalnych o różnym zasięgu, promujących miasto,
- f) promowanie lokalnej twórczości,
- g) promocję inicjatyw kulturalnych, zwłaszcza w lokalnych mediach i miejskim serwisie internetowym.

Łączna wnioskowana kwota w złożonych ofertach wynosiła 122.955,00 zł.
Zaplanowane środki podzielone zostały w następujący sposób:

1. Uczniowski Klub Sportowy „MACOVIA” –4.500 zł,
2. Miejski Klub Sportowy „MAKOWIANKA” – 80.000 zł,
3. Fundacja „Kocham Maków” 7.000,
4. Ludowe Stowarzyszeni Sportów Siłowych „START” – 10.000,00 zł
5. Stowarzyszenie Klub Integracji Społecznej – 2.000,00 zł
6. Stowarzyszenie rozwoju poprzez taniec PROGRES – 6.500,00 zł

Ze środków przekazanych w 2014 r. zrealizowane zostały następujące przedsięwzięcia;

1. Uczniowski Klub Sportowy „MACOVIA” – „Szkolenie młodzieży uzdolnionej sportowo w piłce siatkowej chłopców” poprzez: prowadzenie 3 razy w tygodniu zajęć sekcji piłki siatkowej. Zawodnicy ULKS „MACOVIA” uczestniczyli w:

- turniejach na terenie województwa mazowieckiego
 - II Lidze MWZPS juniorów.
- oraz zdobyli Mistrzostwa powiatu w piłce siatkowej

2. Miejski Klub Sportowy „MAKOWIANKA” – „Szkolenie zespołów seniorów, juniorów, trampkarzy i orlików w piłce nożnej” poprzez:

- przygotowanie do rozgrywek rundy wiosennej 2014,
- przeprowadzenia rozgrywek rundy wiosennej,
- przygotowanie do rozgrywek rundy jesiennej 2014,
- przeprowadzenia rozgrywek rundy jesiennej.

3. Fundacja „Kocham Maków”

W dniu 14 września zorganizowała II Makowski Duathlon – zwoady wytrzymałościowe (5 km bieg, 20km jazda na rowerze, 2,5 km bieg) do których zgłosiło się 114 uczestników z całej Polski. W przedsięwzięciu uczestniczyło ok. 300 widzów.

W dniu 15.06.2014 r. zorganizowała projekt „Makowska Piętnastka”, którego głównym przedmiotem była organizacja zawodów wytrzymałościowych biegu na dystansie 15 kilometrów. Dodatkową atrakcją było zorganizowanie biegów dla młodszych zawodników.

4. Ludowe Stowarzyszeni Sportów Siłowych „START” – „Mistrzostwa Polski Kobiet w Podnoszeniu Ciężarów”.

które zorganizowane zostały dniu 12.10.2014 r. w Hali Sportowej przy Liceum Ogólnokształcącym w Makowie Mazowieckim. Ponadto zwiększyła się o dwie grupy sekcja podnoszenia ciężarów.

5. Stowarzyszenie Klub Integracji Społecznej – „Klub Żeglarski KIS”

W ramach przekazanej dotacji powołany został Klub Żeglarski KIS oraz zorganizowana została mobilna wypożyczalnia kajaków w okresie od 04.07.2014 do 31.08.2014 r.

6. Stowarzyszenie rozwoju poprzez taniec PROGRES – „Festiwal młodych tancerzy „AGRESYWNIĘ PROGRESYWNIE”

Który odbył się w dniu 21 czerwca 2014 r. w hali sportowej Zespołu Szkół Nr 2. Uczestniczyło w nim 298 tancerzy w trzech kategoriach wiekowych. Podczas festiwalu zaprezentowano 66 etiud w 5 stylach tanecznych. W festiwalu udział wzięło m. in. 5 zespołów z Makowa Mazowieckiego.

Ad. 2

Na konkurs „Realizacja programu profilaktycznego w czasie wypoczynku letniego” przeznaczono kwotę 10.000 zł.

Przekazane z dotacji środki przeznaczone zostały na dofinansowanie obozu szkoleniowego z programem profilaktycznym dla 46 osób (dzieci ze szkół makowskich) w Białogórze, woj. pomorskie w dniach 15 - 28.07.2014 r. Obóz zorganizowany został przez Chorągiew Mazowiecką Związku Harcerstwa Polskiego – Hufiec ZHP Maków Mazowiecki w jego trakcie zrealizowane zostały:

- pogadanki na temat nie piję, nie palę, nie zażywam, jestem OK,
- pogadanki pt. „Moja szczęśliwa rodzina bez używek”,
- zajęcia profilaktyczne o tematyce alkoholowej i antynarkotykowej.

Nina Rakowska